


ROMANIA
JUDETUL NEAMT
COMUNA PIATRA SOIMULUI
CUI 2613044
Nr. 618 din 30.01.2025

Catre,

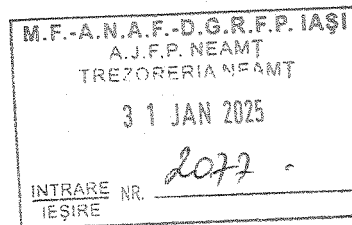
Administratia Judeteana a Finantelor Publice Neamt
Activitatea de Trezorerie si Contabilitate Publica Neamt

Va inaintam alaturat, Situatiile financiare la data de 31.12.2024, ale Comunei Piatra Soimului, judetul Neamt.

PRIMAR,
NICORESCU NECULAI



CONTINUT
HODOR



Comuna Piatra Soimului

Bilanț

Data: 28.01.2025

Cui: 2613044

31.12.2024

Comuna Piatra Soimului

pag: 1 - lei -


COD	DENUMIRE INDICATORI	SOLD LA INCEPUTUL PERIOADEI	SOLD LA SFARSITUL PERIOADEI
01001	ACTIVE	X	X
01002	ACTIVE NECURENTE	X	X
01003	Active fixe necorporale (ct. 2030000 + 2050000 + 2060000 + 2080100 + 2080200 + 2330000 - 2800300 - 2800500 - 2800801 - 2800809 - 2900400 - 2900500 - 2900801 - 2900809 - 2930100*)	0	0
01004	Instalații tehnice, mijloace de transport, animale, plantații, mobilier, aparatură birotică și alte active corporale (ct.2130100 + 2130200 + 2130300 + 2130400 + 2140000 + 2310000 - 2810301 - 2810302 - 2810303 - 2810304 - 2810400 - 2910301 - 2910302 - 2910303 - 2910304 - 2910400 - 2930200*)	1.907.693	2.773.662
01005	Terenuri și clădiri (ct. 2110100 + 2110200 + 2120101 + 2120102 + 2120201 + 2120301 + 2120401 + 2120501 + 2120601 + 2120901 + 2310000 - 2810100 - 2810201 - 2810202 - 2810203 - 2810204 - 2810205 - 2810206 - 2810207 - 2810208 - 2910100 - 2910201 - 2910202 - 2910203 - 2910204 - 2910205 - 2910206 - 2910207 - 2910208 - 2930200)	81.435.571	84.936.840
01006	Alte active nefinanciare (ct.2150000)	0	0
01007	Active financiare necurente (investiții pe termen lung) peste un an, din care (ct. 2600100 + 2600200 + 2600300 + 2650000 + 2670201 + 2670202 + 2670203 + 2670204 + 2670205 + 2670208 - 2960101 - 2960102 - 2960103 - 2960200)	370	370
01008	Titluri de participare (ct. 2600100 + 2600200 + 2600300 - 2960101 - 2960102 - 2960103)	370	370
01009	Creanțe necurente - sume ce urmează a fi încasate după o perioadă mai mare de un an, din care (ct. 4110201 + 4110208 + 4130200 + 4280202 + 4610201 + 4610209 - 4910200 - 4960200)	0	0
01010	Creanțe comerciale necurente - sume ce urmează a fi încasate după o perioadă mai mare de un an (ct. 4110201 + 4110208 + 4130200 + 4610201 - 4910200 - 4960200)	0	0
01015	TOTAL ACTIVE NECURENTE	83.343.634	87.710.872
01018	ACTIVE CURENTE	X	X
01019	Stocuri (ct. 3010000 + 3020100 + 3020200 + 3020300 + 3020400 + 3020500 + 3020600 + 3020700 + 3020800 + 3020900 + 3030100 + 3030200 + 3040100 + 3040200 + 3050100 + 3050200 + 3070000 + 3090000 + 3310000 + 3320000 + 3410000 + 3450000 + 3460000 + 3470000 + 3490000 + 3510100 + 3510200 + 3540100 + 3540500 + 3540600 + 3560000 + 3570000 + 3580000 + 3590000 + 3610000 + 3710000 + 3810000 + / - 3480000 + / - 3780000 - 3910000 - 3920100 - 3920200 - 3920300 - 3930000 - 3940100 - 3940500 - 3940600 - 3950100 - 3950200 - 3950300 - 3950400 - 3950600 - 3950700 - 3950800 - 3960000 - 3970100 - 3970200 - 3970300 - 3980000 - 4420803)	876.061	1.456.360
01020	Creanțe curente - sume ce urmează a fi încasate într-o perioadă mai mică de un an - TOTAL din care:	0	
01021	Creanțe din operațiuni comerciale, avansuri și alte decontări, (ct. 2320000 + 2340000 + 4090101 + 4090102 + 4110101 + 4110108 + 4130100 + 4180000 + 4250000 + 4280102 + 4610101 + 4610109 + 4730109** + 4810101 + 4810102 + 4810103 + 4810900 + 4830000 + 4840000 + 4890101 + 4890301 - 4910100 - 4960100 + 5120800), din care:	0	61.486
010211	Decontări privind încheierea execuției bugetului de stat din anul curent (ct. 4890101 + 4890301)	0	0
01022	Creanțe comerciale și avansuri, (ct. 2320000 + 2340000 + 4090101 + 4090102 + 4110101 + 4110108 + 4130100 + 4180000 + 4610101 - 4910100 - 4960100), din care :	0	0
010221	Avansuri acordate (ct.2320000 + 2340000 + 4090101 + 4090102)	0	0
01023	Creanțe bugetare, (ct. 4310100** + 4310200** + 4310300** + 4310400** + 4310500** + 4310600** + 4310700** + 4370100** + 4370200** + 4370300** + 4420400 + 4420802 + 4440000** + 4460100** + 4460200** + 4480200 + 4610102 + 4610104 + 4630000 + 4640000 + 4650100 + 4650200 + 4660401 + 4660402 + 4660500 + 4660900 + 4810101** + 4810102** + 4810103** + 4810900** - 4970000), din care:	2.908.604	2.950.258
01024	Creanțele bugetului general consolidat (ct. 4630000 + 4640000 + 4650100 + 4650200 + 4660401 + 4660402 + 4660500 + 4660900 - 4970000)	2.908.603	2.950.257
01025	Creanțe din operațiuni cu fonduri externe nerambursabile și fonduri de la buget, (ct. 4500100 + 4500300 + 4500501 + 4500502 + 4500503 + 4500504 + 4500505 + 4500700 + 4510100 + 4510300 + 4510500 + 4530100 + 4540100 + 4540301 + 4540302 + 4540501 + 4540502 + 4540503 + 4540504 + 4550100 + 4550301 + 4550302 + 4550303 + 4560100 + 4560303 + 4560309 + 4570100 + 4570201 + 4570202 + 4570203 + 4570205 + 4570206 + 4570209 + 4570301 + 4570302 + 4570309 + 4580100 + 4580301 + 4580302 + 4610103 + 4730103** + 4740000 + 4760000), din care:	0	0
01026	Sume de primit de la Comisia Europeană / alti donatori (ct. 4500100 + 4500300 + 4500501 + 4500502 + 4500503 + 4500504 + 4500505 + 4500700)	0	0
01027	Împrumuturi pe termen scurt acordate (ct. 2670101 + 2670102 + 2670103 + 2670104 + 2670105 + 2670108 + 2670601 + 2670602 + 2670603 + 2670604 + 2670605 + 2670609 + 4680101 + 4680102 + 4680103 + 4680104 + 4680105 + 4680106 + 4680107 + 4680108 + 4680109 + 4690103 + 4690105 + 4690106 + 4690108 + 4690109)	0	0
01030	Total creanțe curente	2.908.604	3.011.744
01031	Investiții pe termen scurt (ct.5050000 - 5950000)	0	0
01032	Conturi la trezorerii și instituții de credit	X	X
01033	Conturi la trezorerie, casa în lei (ct. 5100000 + 5120101 + 5120501 + 5130101 + 5130301 + 5130302 + 5140101 + 5140301 + 5140302 + 5150101 + 5150103 + 5150301 + 5150500 + 5150600 + 5160101 + 5160301 + 5160302 + 5170101 + 5170301 + 5170302 + 5200100 + 5210100 + 5210300 + 5230000 + 5250101 + 5250102 + 5250301 + 5250302 + 5250400 + 5260000 + 5270000 + 5280000 + 5290101 + 5290201 + 5290301 + 5290400 + 5290901 + 5310101 + 5410101 + 5500101 + 5520000 + 5550101 + 5550400 + 5570101 + 5580101 + 5580201 + 5590101 + 5600101 + 5600300 + 5600401 + 5610101 + 5610300 + 5620101 + 5620300 + 5620401 + 5710100 + 5710300 + 5710400 + 5740101 + 5740102 + 5740301 + 5740302 + 5740400 + 5750100 + 5750300 + 5750400 - 7700000)	1.986.986	3.678.913

COD	DENUMIRE INDICATORI	SOLD LA INCEPUTUL PERIOADEI	SOLD LA SFARSITUL PERIOADEI
010331	Dobândă de încasat, alte valori, avansuri de trezorerie (ct. 5180701 + 5320100 + 5320200 + 5320300 + 5320400 + 5320500 + 5320600 + 5320800 + 5420100)	72.982	0
01034	Depozite	X	X
01035	Conturi la instituții de credit, BNR, casă în valută (ct.5110101 + 5110102 + 5120102 + 5120402 + 5120502 + 5130102 + 5130202 + 5140102 + 5140202 + 5150102 + 5150202 + 5150302 + 5160102 + 5160202 + 5170102 + 5170202 + 5290102 + 5290202 + 5290302 + 5290902 + 5310402 + 5410102 + 5410202 + 5500102 + 5550102 + 5550202 + 5570202 + 5580102 + 5580202 + 5580302 + 5580303 + 5590102 + 5590202 + 5600102 + 5600103 + 5600402 + 5610102 + 5610103 + 5620102 + 5620103 + 5620402)	4.186	4.186
010351	Dobândă de încasat, avansuri de trezorerie (ct.5180702 + 5420200)	0	0
01036	Depozite	X	X
01040	Total disponibilități și alte valori	2.064.154	3.683.099
01041	Conturi de disponibilități ale Trezoreriei Centrale și ale trezoreriilor teritoriale (ct. 5120601 + 5120602 + 5120700 + 5120901 + 5120902 + 5121000 + 5121100 + 5240100 + 5240300 + 5550101 + 5550102 + 5550103 - 7700000)	0	0
010411	Dobândă de încasat, alte valori, avansuri de trezorerie (ct. 5320400 + 5180701 + 5180702)	0	0
01042	Cheltuieli în avans (ct. 4710000)	0	0
01045	TOTAL ACTIVE CURENTE	5.848.819	8.151.203
01046	TOTAL ACTIVE	89.192.453	95.862.075
01050	DATORII	X	X
01051	DATORII NECURENTE- sume ce urmează a fi plătite după-o perioadă mai mare de un an	X	X
01052	Sume necurente- sume ce urmează a fi plătite după o perioadă mai mare de un an, (ct. 2690200 + 4010200 + 4030200 + 4040200 + 4050200 + 4280201 + 4620201 + 4620209 + 5090000), din care:	0	0
010521	Personal - drepturi de natură salarială suplimentare (ct.4200201 + ct.4200202)	0	0
01053	Datorii comerciale (ct.4010200 + 4030200 + 4040200 + 4050200 + 4620201)	0	0
01054	Împrumuturi pe termen lung (ct. 1610200 + 1620200 + 1630200 + 1640200 + 1650200 + 1660201 + 1660202 + 1660203 + 1670201 + 1670202 + 1670203 + 1670208 + 1670209 - 1690200)	0	0
01055	Provizioane (ct. 1510201 + 1510202 + 1510203 + 1510204 + 1510208)	0	0
01058	TOTAL DATORII NECURENTE	0	0
01059	DATORII CURENTE - sume ce urmează a fi plătite într-o perioadă de până la un an	X	X
01060	Datorii comerciale, avansuri și alte decontări, (ct. 2690100 + 4010100 + 4030100 + 4040100 + 4050100 + 4080000 + 4190000 + 4620101 + 4620109 + 4730109 + 4810101 + 4810102 + 4810103 + 4810900 + 4830000 + 4840000 + 4890201 + 5090000 + 5120800), din care:	10.140	10.833
010601	Decontări privind încheierea execuției bugetului de stat din anul curent (ct. 4890201)	0	
01061	Datorii comerciale și avansuri, (ct. 4010100 + 4030100 + 4040100 + 4050100 + 4080000 + 4190000 + 4620101), din care:	0	3
010611	Avansuri primite (ct.4190000)	0	0
01062	Datorii către bugete, (ct.4310100 + 4310200 + 4310300 + 4310400 + 4310500 + 4310600 + 4310700 + 4370100 + 4370200 + 4370300 + 4400000 + 4410000 + 4420300 + 4420801 + 4440000 + 4460100 + 4460200 + 4480100 + 4550501 + 4550502 + 4550503 + 4620109 + 4670100 + 4670200 + 4670300 + 4670400 + 4670500 + 4670900 + 4730109 + 4810900), din care:	188.332	217.635
01063	Datoriile instituțiilor publice către bugete	X	X
010631	Contribuții sociale (ct. 4310100 + 4310200 + 4310300 + 4310400 + 4310500 + 4310600 + 4310700 + 4370100 + 4370200 + 4370300)	149.897	166.258
01064	Sume datorate bugetului din Fonduri externe nerambursabile (ct.4550501 + 4550502 + 4550503)	0	0
01065	Datorii din operațiuni cu Fonduri externe nerambursabile și fonduri de la buget, alte datorii către alte organisme internaționale (ct. 4500200 + 4500400 + 4500600 + 4510200 + 4510401 + 4510402 + 4510409 + 4510601 + 4510602 + 4510603 + 4510605 + 4510606 + 4510609 + 4520100 + 4520200 + 4530200 + 4540200 + 4540401 + 4540402 + 4540601 + 4540602 + 4540603 + 4550200 + 4550401 + 4550402 + 4550403 + 4550404 + 4550409 + 4560400 + 4580401 + 4580402 + 4580501 + 4580502 + 4590000 + 4620103 + 4730103 + 4760000)	0	0
01066	din care: sume datorate Comisiei Europene / alți donatori (ct.4500200 + 4500400 + 4500600 + 4590000 + 4620103)	0	0
01070	Împrumuturi pe termen scurt - sume ce urmează a fi plătite într-o perioadă de până la un an (ct. 5180601 + 5180603 + 5180604 + 5180605 + 5180606 + 5180608 + 5180609 + 5180800 + 5190101 + 5190102 + 5190103 + 5190104 + 5190105 + 5190106 + 5190107 + 5190108 + 5190109 + 5190110 + 5190180 + 5190190)	0	0
01071	Împrumuturi pe termen lung - sume ce urmează a fi plătite în cursul exercițiului curent (ct. 1610100 + 1620100 + 1630100 + 1640100 + 1650100 + 1660101 + 1660102 + 1660103 + 1660104 + 1670101 + 1670102 + 1670103 + 1670108 + 1670109 + 1680100 + 1680200 + 1680300 + 1680400 + 1680500 + 1680701 + 1680702 + 1680703 + 1680708 + 1680709 - 1690100)	0	0
01072	Salariile angajaților (ct.4210000 + 4230000 + 4260000 + 4270100 + 4270300 + 4280101)	245.797	289.727
010721	Personal - drepturi de natură salarială suplimentare (ct.4200101 + ct.4200102)	0	0
01073	Alte drepturi cuvenite altor categorii de persoane (pensii, indemnizații de șomaj, burse), (ct. 4220100 + 4220200 + 4240000 + 4260000 + 4270200 + 4270300 + 4290000 + 4380000), din care:	40.681	40.681
010731	Pensii, indemnizații de șomaj, burse	X	X
01074	Venituri în avans (ct.4720000)	0	0
01075	Provizioane (ct.1510101 + 1510102 + 1510103 + 1510104 + 1510108)	0	0
01078	TOTAL DATORII CURENTE	484.950	558.876
01079	TOTAL DATORII	484.950	558.876
01080	ACTIVE NETE = TOTAL ACTIVE - TOTAL DATORII = CAPITALURI PROPRII	88.707.503	95.303.199
01083	CAPITALURI PROPRII	X	X

COD	DENUMIRE INDICATORI	SOLD LA INCEPUTUL PERIOADEI	SOLD LA SFARSITUL PERIOADEI
01084	Rezerve, fonduri (ct.1000000 + 1000101 + 1000201 + 1000202 + 1000301 + 1000401 + 1000402 + 1010000 + 1020101 + 1020102 + 1020103 + 1030000 + 1040101 + 1040102 + 1040103 + 1050100 + 1050200 + 1050300 + 1050400 + 1050500 + /- 1060000 + 1320000 + 1330000)	68.028.116	70.029.067
01085	Rezultatul reportat (ct.1170000 - sold creditor)	23.423.419	20.609.516
01086	Rezultatul reportat (ct.1170000 - sold debitor)	0	0
01087	Rezultatul patrimonial al exercitiului (ct.1210000 - sold creditor)	0	4.664.616
01088	Rezultatul patrimonial al exercitiului (ct.1210000 - sold debitor)	2.744.032	0
01090	TOTAL CAPITALURI PROPRII	88.707.503	95.303.199

Semnătura

Primar,
Nicorescu Neculai



Semnătura

Contabil sef
Hodor Rodic



Comuna Piatra
Soimului
Cui: 2613044
Comuna Piatra
Soimului

Contul de rezultat patrimonial
31.12.2024

Data: 28.01.2025

pag: 1 - lei -

COD	DENUMIRE INDICATORI	An precedent	An curent
02001	VENITURI OPERAȚIONALE	X	X
02002	Venituri din impozite, taxe, contribuții de asigurări și alte venituri ale bugetelor (ct. 7300100 + 7300201 + 7300202 + 7300203 + 7310100 + 7310200 + 7320100 + 7320100 + 7330000 + 7340000 + 7350100 + 7350200 + 7350300 + 7350400 + 7350500 + 7350601 + 7350602 + 7360100 + 7390000 + 7450100 + 7450200 + 7450300 + 7450400 + 7450500 + 7450700 + 7450900 + 7460100 + 7460200 + 7460300 + 7460900)	12.171.169	13.484.554
02003	Venituri din activități economice (ct. 7210000 + 7220000 + 7510100 + 7510200 + / - 7090000)	418.575	448.636
02004	Finanțări, subvenții, transferuri (ct. 7510500 + 7710000 + 7720100 + 7720200 + 7740100 + 7740200 + 7750000 + 7760000 + 7780000 + 7790101 + 7790109)	234.316	1.584.944
02005	Alte venituri operaționale (ct. 7140000 + 7180000 + 7500000 + 7500100 + 7500200 + 7510300 + 7510400 + 7810200 + 7810300 + 7810401 + 7810402 + 7770000)	561.611	597.825
02006	TOTAL VENITURI OPERAȚIONALE	13.385.671	16.115.959
02007	CHELTUIELI OPERAȚIONALE	X	X
02008	Salariile și contribuțiile sociale aferente angajaților (ct. 6410000 + 6420000 + 6450100 + 6450200 + 6450300 + 6450400 + 6450500 + 6450600 + 6450700 + 6450800 + 6460000 + 6470000)	4.555.651	5.660.496
02009	Subvenții și transferuri (ct. 6700000 + 6710000 + 6720000 + 6730000 + 6740000 + 6750000 + 6760000 + 6770000 + 6780000 + 6790000)	1.671.674	1.911.935
02010	Stocuri, consumabile, lucrări și servicii executate de terți (ct. 6010000 + 6020100 + 6020200 + 6020300 + 6020400 + 6020500 + 6020600 + 6020700 + 6020800 + 6020900 + 6030000 + 6060000 + 6070000 + 6080000 + 6090000 + 6100000 + 6110000 + 6120000 + 6130000 + 6140000 + 6220000 + 6230000 + 6240100 + 6240200 + 6260000 + 6270000 + 6280000 + 6290100)	3.489.177	3.636.846
02011	Cheltuieli de capital, amortizări și provizioane (ct. 6810100 + 6810200 + 6810300 + 6810401 + 6810402 + 6820101 + 6820109 + 6820200 + 6890100 + 6890200)	6.378.201	210.146
02012	Alte cheltuieli operaționale (6350100 + 6540000 + 6580101 + 6580109)	35.000	31.920
02013	TOTAL CHELTUIELI OPERAȚIONALE (rd.08 + 09 + 10 + 11 + 12)	16.129.703	11.451.343
02014	REZULTATUL DIN ACTIVITATEA OPERAȚIONALĂ	X	X
02015	- EXCEDENT (rd.06 - rd.13)	0	4.664.616
02016	- DEFICIT (rd.13 - rd.06)	2.744.032	0
02017	VENITURI FINANCIARE (ct. 7630000 + 7640000 + 7650100 + 7650200 + 7660000 + 7670000 + 7680000 + 7690000 + 7860300 + 7860400)	0	0
02018	CHELTUIELI FINANCIARE (ct. 6630000 + 6640000 + 6650100 + 6650200 + 6660000 + 6670000 + 6680000 + 6690000 + 6860300 + 6860400 + 6860800)	0	0
02019	REZULTATUL DIN ACTIVITATEA FINANCIARĂ	X	X
02020	- EXCEDENT (rd.17 - rd.18)	0	0
02021	- DEFICIT (rd.18 - rd.17)	0	0
02022	REZULTATUL DIN ACTIVITATEA CURENTĂ	X	X
02023	- EXCEDENT (rd.15 + 20 - 16 - 21)	0	4.664.616
02024	- DEFICIT (rd.16 + 21 - 15 - 20)	2.744.032	0
02025	VENITURI EXTRAORDINARE (ct. 7910000)	0	0
02026	CHELTUIELI EXTRAORDINARE (ct. 6900000 + 6910000)	0	0
02027	REZULTATUL DIN ACTIVITATEA EXTRAORDINARĂ	X	X
02028	- EXCEDENT (rd.25 - rd.26)	0	0
02029	- DEFICIT (rd.26 - rd.25)	0	0
020291	REZULTATUL PATRIMONIAL AL EXERCIȚIULUI (BRUT)	X	X
020292	- EXCEDENT (rd. 23 + 28 - 24 - 29)	0	4.664.616
020293	- DEFICIT (rd. 24 + 29 - 23 - 28)	2.744.032	0
020294	Cheltuieli cu impozitul pe profit (din ct. 6350200)	0	0
02030	REZULTATUL PATRIMONIAL AL EXERCIȚIULUI (NET)	X	X
02031	- EXCEDENT (rd. 29.2 - rd.29.4)	0	4.664.616
02032	- DEFICIT (rd. 29.3 + rd.29.4)	2.744.032	0

Semnătura
Primar,
Nicorescu Neculai




Semnătura
Contabil șef,
Hodor Rodica

COD	DENUMIRE INDICATORI	TOTAL	CASA ct. 5310101	Buget de stat ct. 5200100/7700000	Buget local ct. 5210100/7700000	Buget asigurări sociale de stat ct. 5250101+5250102/7700000	Buget asigurări pentru șomaj ct. 5740101+5740102/7700000	Buget Fond național unic de asigurări sociale de sănătate ct. 5710100/7700000	Buget pentru mediu ct. 5750100/7700000	Buget trezoreria statului ct. 5600101/7700000	Buget instituții publice finanțate integral din venituri proprii ct. 5600101/7700000	Buget instituții publice finanțate din venituri proprii și subvenții ct. 5610101/7700000	Buget activități finanțate din venituri proprii și buget activității de priva-tizare ct. 5620101/7700000	Buget imprumu-turi interne și externe ct. 5130101+5140101+5160101+5170101/7700000	Buget fonduri externe n-erambursabile (sursa D) ct. 5150103/7700000	Alte dispo-nibilități (ct. 5xx)
A	B	1=2+3+...+15	2	3	4	5	6	7	8	9	10F	11G	12E	13C	14D	15
03001	I. NUMERAR DIN ACTIVITATEA OPERAȚIONALĂ	19.277.474	2.771.860		16.095.442								600			409.572
03002	Încasări	15.054.019	2.771.860		11.873.277								0			408.882
03003	Plăți	4.223.455	0		4.222.165								600			690
03004	Numerar net din activitatea operațională	0	0		0								0			0
03005	II. NUMERAR DIN ACTIVITATEA DE INVESTIȚII	2.531.528	0		2.531.528								0			0
03006	Încasări	-2.531.528	0		-2.531.528								0			0
03007	Plăți	0	0		0								0			0
03008	Numerar net din activitatea de investiții	0	0		0								0			0
03009	III. NUMERAR DIN ACTIVITATEA DE FINANȚARE	1.691.927	0		1.690.637								600			690
03010	Încasări	1.986.986	0		1.969.764								7.452			9.770
03011	Plăți	0	0		0								0			0
03012	Numerar net din activitatea de finanțare	0	0		0								0			0
03013	IV. CREȘTEREA (DESCREȘTEREA) NETĂ DE NUMERAR ȘI ECHIVALENT DE NUMERAR	1.691.927	0		1.690.637								600			690
03014	V. NUMERAR ȘI ECHIVALENT DE NUMERAR LA ÎNCEPUTUL ANULUI	1.969.986	0		1.969.764								7.452			9.770
030141	- Sume recuperate/primite în excedentul anului precedent	1.969.700	0		1.969.700								0			0
030142	- Sume utilizate/transferate din excedentul anului precedent	1.969.700	0		1.969.700								0			0
030143	Sume transferate din disponibilități neutilizate la finele anului precedent	0	0		0								0			0
03015	VI. NUMERAR ȘI ECHIVALENT DE NUMERAR LA SFÂRȘITUL PERIOADEI	3.678.913	0		3.660.401								8.052			10.460

Semnătura
Contabil
Hodor R

Semnătura
Primar,
Nicorescu Neculai



Comuna Piatra
Soimului
Cui: 2613044
Comuna Piatra
Soimului

Situația fluxurilor de trezorerie
31.12.2024

Data: 28.01.2025

pag: 1 - lei -

DENUMIREA INDICATORULUI	Cod rând	TOTAL	CASA ct. 5310101	Alte disponibilități (ct. 5xx)
I. NUMERAR DIN ACTIVITATEA OPERAȚIONALĂ	04001			
Încasări	04002	281.723		281.723
Plăți	04003	281.723		281.723
Numerar net din activitatea operațională	04004	0		0
II. NUMERAR DIN ACTIVITATEA DE INVESTIȚII	04005			
Încasări	04006	0		0
Plăți	04007	0		0
Numerar net din activitatea de investiții	04008	0		0
III. NUMERAR DIN ACTIVITATEA DE FINANȚARE	04009			
Încasări	04010	0		0
Plăți	04011	0		0
Numerar net din activitatea de finanțare	04012	0		0
IV. CREȘTEREA (DESCREȘTEREA) NETĂ DE NUMERAR ȘI ECHIVALENT DE NUMERAR	04013	0		0
V. NUMERAR ȘI ECHIVALENT DE NUMERAR LA ÎNCEPUTUL ANULUI	04014	4.186		4.186
Diferențe de curs favorabile	04015	0		0
Diferențe de curs nefavorabile	04016	0		0
NUMERAR ȘI ECHIVALENT DE NUMERAR LA FINELE PERIOADEI	04017	4.186		4.186

Semnătura
Primar
Nicorescu Neculai

Semnătura
Contabil se
Hodor Rodic

Comuna Piatra Soimului

Disponibil din mijloace cu destinație specială

Data: 28.01.2025

Cui: 2613044

31.12.2024

Comuna Piatra Soimului


- lei -

DENUMIRE INDICATORI	COD	DISPONIBIL LA INCEPUTUL ANULUI	INCASARI	PLATI	DISPONIBIL LA SFARSITUL PERIOADEI
TOTAL	05001	4.186	0	0	4.186
-Sume primite ca donații și sponsorizări (ct. 5500101, ct. 5500102/analitice distincte)	05002	0	0	0	0
- Garanții materiale reținute gestionarilor conform Legii nr.22 /1969 (ct. 5500101, ct. 5500102/analitice distincte)	05003	4.186	0	0	4.186
- Sume primite din fondurile de contrapartidă constituite potrivit legii (ct. 5500101, ct. 5500102/analitice distincte)	05004	0	0	0	0
- Paza obștească comunală (ct. 5500101, ct. 5500102 /analitice distincte)	05005	0	0	0	0
- Disponibil din fonduri cu destinație specială reprezentând alocația pentru nou-nascuti conform Legii 416/2001 (ct. 5500101, ct. 5500102/analitice distincte)	05006	0	0	0	0
- Disponibil din fonduri cu destinație specială reprezentând sprijin producătorilor agricoli conform O.U.G.nr. 72/2003 (ct. 5500101, ct. 5500102/analitice distincte)	05007	0	0	0	0
- Sume primite din credite externe contractate de stat pentru finanțarea Programului de pietruire a drumurilor comunale (ct. 5500101, ct. 5500102/analitice distincte)	05008	0	0	0	0
- Sume primite din fondul de tezaur	05009	0	0	0	0
- Sume primite din rezultatul execuției bugetare din anii precedenți (ct. 5500101, ct. 5500102/analitic distinct)	05010	0	0	0	0
Alte disponibilități cu destinație specială (ct. 5500101, ct. 5500102/analitice distincte)	05011	0	0	0	0
Disponibil din sume alocate din venituri din privatizare conform O.G. nr. 31/2007 (ct. 5500101, ct. 5500102/analitice distincte)	05012	0	0	0	0
- Ajutor financiar în echivalent a 100 euro acordat cadrelor didactice din învățământul preuniversitar (ct. 5500101, ct. 5500102/analitice distincte)	05013	0	0	0	0
Disponibil din cofinanțarea de la bugetul de stat (ct. 5500101, ct. 5500102/analitice distincte)	05014	0	0	0	0
Disponibil al instituțiilor publice finanțate integral de la bugetul local, din sume indisponibilizate pe baza de titluri executorii (ct. 5500101, ct. 5500102/analitice distincte)	05015	0	0	0	0

Semnătura

Primar,

Nicorescu Neculai



Semnătura

Contabil

Hodor Ro



Capi- tol	Sub- capi- tol	Pa- ra- gra- f	Cru- pa / Titlu	Ar-ti- col	Ali- ne-at	Denumire indicator	Prevederi bugetare		Drepturi constatate			încasări realizate	Stingeri pe alte căi decât încasări	Drepturi constatate încasat	
							aprobate la finele perioadei de raportare	2	Total, din care:	4	5				6
						A	B	1	2	3 = 4 + 5	4	5	6	7	8 = 3 - 6 - 7
						TOTAL VENITURI		12.750.300	17.061.300	20.231.992	2.908.603	17.323.389	16.095.442	1.186.293	2.950.257
0001	02					I. VENITURI CURENTE		12.680.300	15.392.300	18.647.048	2.908.603	15.739.445	14.510.498	1.186.293	2.950.257
0002						A. VENITURI FISCALE		11.674.000	14.386.000	15.704.213	1.416.839	14.287.374	13.528.082	749.072	1.427.059
0003						A1. IMPOZIT PE VENIT, PROFIT ȘI CÂȘTIGURI DIN CAPITAL		2.349.000	3.049.000	2.988.048	0	2.988.048	2.988.048	0	0
0004						A12. IMPOZIT PE VENIT, PROFIT ȘI CÂȘTIGURI DIN CAPITAL DE LA PERSOANE FIZICE		2.349.000	3.049.000	2.988.048	0	2.988.048	2.988.048	0	0
0302						Impozitul pe venit		35.000	35.000	31.222	0	31.222	31.222	0	0
	18					Impozitul pe veniturile din transferul proprietăților imobiliare din patrimoniul personal		35.000	35.000	31.222	0	31.222	31.222	0	0
0402						Cote și sume defalcate din impozitul pe venit		2.314.000	3.014.000	2.956.826	0	2.956.826	2.956.826	0	0
	01					Cote defalcate din impozitul pe venit		820.000	820.000	799.258	0	799.258	799.258	0	0
	04					Sume alocate din cotele defalcate din impozitul pe venit pentru echilibrarea bugetelor locale		1.494.000	1.494.000	1.457.568	0	1.457.568	1.457.568	0	0
	05					Sume repartizate din Fondul la dispoziția Consiliului Județean		0	700.000	700.000	0	700.000	700.000	0	0
0009						A3. IMPOZITE ȘI TAXE PE PROPRIETATE		522.000	522.000	1.437.447	777.218	660.229	455.373	159.625	822.449
0702						Impozite și taxe pe proprietate		522.000	522.000	1.437.447	777.218	660.229	455.373	159.625	822.449
	01					Impozit și taxe pe clădiri		251.000	251.000	921.907	588.207	333.700	224.246	65.691	631.970
	02					Impozit pe clădiri de la persoane fizice - PF		216.000	216.000	357.940	95.285	262.655	199.749	65.691	92.500
	02					Impozit și taxa pe clădiri de la persoane fizice - PJ		35.000	35.000	563.967	492.922	71.045	24.497	0	539.470
	02					Impozit și taxa pe teren		235.000	235.000	484.479	172.793	311.686	207.484	93.676	183.319
	03					Impozit pe terenuri de la persoane fizice - PF		125.000	125.000	255.447	101.533	153.914	116.490	39.713	99.244
						Impozit și taxa pe teren de la persoane fizice - PJ		7.000	7.000	18.268	2.374	15.894	949	14.573	2.746
						Impozit și taxa pe teren din extravilan + Restanțe ani anteriori din impozitul pe terenul agricol -		103.000	103.000	210.764	68.886	141.878	90.045	39.390	81.329
	03					Taxe judiciare de timbru și alte taxe de timbru		35.000	35.000	30.721	16.218	14.503	23.333	228	7.160
	50					Alte impozite și taxe de proprietate		1.000	1.000	340	0	340	310	30	0
0010						A4. IMPOZITE ȘI TAXE PE BUNURI ȘI SERVICII		8.748.000	10.760.000	11.143.879	587.688	10.556.191	10.018.598	574.647	550.634
1102						Sume defalcate din TVA		8.089.000	10.101.000	9.379.003	0	9.379.003	9.379.003	0	0
	02					Sume defalcate din taxa pe valoarea adăugată pentru finanțarea cheltuielilor descentralizate la nivelul comunelor, orașelor, municipiilor, sectoarelor și Municipiului București		3.685.000	5.097.000	4.375.003	0	4.375.003	4.375.003	0	0
	06					Sume defalcate din TVA pentru echilibrarea bugetelor locale Taxe pe utilizarea bunurilor, autorizarea utilizării bunurilor sau pe desfășurarea de activități		4.404.000	5.004.000	5.004.000	0	5.004.000	5.004.000	0	0
1602						Taxa asupra mijloacelor de transport		659.000	659.000	1.764.876	587.688	1.177.188	639.595	574.647	550.634
	02							627.000	627.000	1.733.378	584.508	1.148.870	618.171	566.793	548.414

Capi- tol	Sub- capi- tol	Pa- ra- gra- f / Titlu	Gru- pa / Ar- ti- col	Ali- ne-at	Denumire indicator	Prevederi bugetare			Drepturi constatate					Încasări realizate	Stingeri pe alte căi decât încasări	Drepturi constatate încasat	
						aprobate la finele perioadei de raportare	trimestriale cumulate	Total, din care:	din anii precedenți	din anul curent	3 = 4 + 5	4	5				6
					B												
					Impozit pe mijloacele de transport deținute de persoane fizice - PF	1	2	3 = 4 + 5	4	5	6	7	8 = 3 - 6 - 7				
	01					538.000	538.000	1.615.213	563.272	1.051.941	542.195	544.805	528.213				
	02				Impozit pe mijloacele de transport deținute de persoane juridice - PJ	89.000	89.000	118.165	21.236	96.929	75.976	21.988	20.201				
	50				Alte taxe pe utilizarea bunurilor, autorizarea utilizării bunurilor sau pe desfășurare de activități	32.000	32.000	31.498	3.180	28.318	21.424	7.854	2.220				
0011					A6. ALTE IMPOZITE ȘI TAXE FISCALE	55.000	55.000	134.839	51.933	82.906	66.063	14.800	53.976				
1802					Alte impozite și taxe fiscale	55.000	55.000	134.839	51.933	82.906	66.063	14.800	53.976				
	50				Alte impozite și taxe	55.000	55.000	134.839	51.933	82.906	66.063	14.800	53.976				
0012					C. VENITURI NEFISCALE	1.006.300	1.006.300	2.942.835	1.491.764	1.451.071	982.416	437.221	1.523.198				
0013					C1. VENITURI DIN PROPRIETATE	276.300	276.300	291.973	69.433	222.540	125.413	115.235	51.325				
3002					Venituri din proprietate	276.300	276.300	291.973	69.433	222.540	125.413	115.235	51.325				
	05				Venituri din concesiuni și închirieri	276.300	276.300	291.973	69.433	222.540	125.413	115.235	51.325				
	01				Redevente miniere	0	0	14.801	0	14.801	14.801	0	0				
	30				Alte venituri din concesiuni și închirieri de către instituțiile publice	276.300	276.300	277.172	69.433	207.739	110.612	115.235	51.325				
0014					C2. VÂNZĂRI DE BUNURI ȘI SERVICII	730.000	730.000	2.650.862	1.422.331	1.228.531	857.003	321.986	1.471.873				
3302					Venituri din prestări de servicii și alte activități	403.000	403.000	1.022.210	358.881	663.329	409.310	226.488	386.412				
	08				Venituri din prestări de servicii	403.000	403.000	1.020.143	356.814	663.329	409.310	226.488	384.345				
	28				Venituri din recuperarea cheltuielilor de judecată, imputații și despăgubiri	0	0	2.067	2.067	0	0	0	2.067				
3502					Amenzii, penalități și confiscări	300.000	300.000	1.492.322	1.058.788	433.534	316.025	95.498	1.080.799				
	01				Venituri din amenzi și alte sancțiuni aplicate conform dispozițiilor legale	295.000	295.000	1.492.322	1.058.788	433.534	316.025	95.498	1.080.799				
	02				Venituri din amenzi și alte sancțiuni aplicate de către alte instituții de specialitate	295.000	295.000	1.492.322	1.058.788	433.534	316.025	95.498	1.080.799				
	50				Alte amenzi, penalități și confiscări	5.000	5.000	0	0	0	0	0	0				
3602					Diverse venituri	27.000	27.000	136.330	4.662	131.668	131.668	0	4.662				
	11				Venituri din ajutoare de stat recuperate	4.000	4.000	6.768	4.606	2.162	2.162	0	4.606				
	50				Alte venituri	23.000	23.000	129.562	56	129.506	129.506	0	56				
3702					Transferuri voluntare, altele decât subvențiile SF	-1.114.300	-1.838.300	0	0	0	0	0	0				
3702					Transferuri voluntare, altele decât subvențiile SD	1.114.300	1.838.300	0	0	0	0	0	0				
	03				Vărsăminte din secțiunea de funcționare pentru finanțarea secțiunii de dezvoltare a bugetului local (cu semnul minus)	-1.114.300	-1.838.300	0	0	0	0	0	0				
	04				Vărsăminte din secțiunea de funcționare	1.114.300	1.838.300	0	0	0	0	0	0				
0017					IV. SUBVENȚII	70.000	1.669.000	1.584.944	0	1.584.944	1.584.944	0	0				
0018					SUBVENȚII DE LA ALTE NIVELE ALE ADMINISTRAȚIEI PUBLICE	70.000	1.669.000	1.584.944	0	1.584.944	1.584.944	0	0				
4202					Subvenții de la bugetul de stat	70.000	225.000	224.676	0	224.676	224.676	0	0				
	34				Subvenții pentru acordarea ajutorului pentru încălzirea locuinței și a suplimentului pentru energie alocate pentru consumul de combustibili solizi și/sau petrolieri	70.000	225.000	224.676	0	224.676	224.676	0	0				
4302					Subvenții de la alte administrații	0	1.444.000	1.360.268	0	1.360.268	1.360.268	0	0				

Capi- tol	Sub- capi- tol	Pa- ra- graf	Gru- pa / Titlu	Ar-ti- col	Ali- ne-at	Denumire indicator	Prevederi bugetare			Drepturi constatate			Incasări realizate	Stingeri pe alte căi decât incasări	Drepturi constatate incasat	
							1	2	3 = 4 + 5	4	5	6				7
							aprobate la finele perioadei de raportare	trimestriale cumulate	Total, din care:	din anii precedenți	din anul curent					
49						B										
						Sume alocate din PNRR aferente asistenței financiare nerambursabile	0	1.444.000	1.360.268	0	1.360.268	1.360.268	0	7	0	0
	01					Fonduri europene nerambursabile	0	1.213.000	1.143.082	0	1.143.082	1.143.082	0		0	0
	03					Sume aferente TVA	0	231.000	217.186	0	217.186	217.186	0		0	0

Semnătura

Primar,
Nicorescu Nicolai

Semnătura

Contabil șef,
Hodor Rodica

Comuna Piatra Soimului

Cui: 2613044

Comuna Piatra Soimului

Contul de execuție a bugetului local - venituri

SECȚIUNEA DE FUNCȚIONARE

31.12.2024

Data: 28.01.2025

pag: 1 - lei -

Capi- tol	Sub- capi- tol	Pa- ra- graf	Gru- pa / Titlu	Ar- ti- col	Ali- ne-at	Denumire indicator	Prevederi bugetare		Drepturi constatate			Încasări realizate	Stingeri pe alte căi decât încasări	Drepturi constatate încasat
							aprobate la finele perioadei de raportare	trimestriale cumulate	Total, din care:	din anii precedenți	din anul curent			
							1	2	3 = 4 + 5	4	5	6	7	8
						B								
0001	02					TOTAL VENITURI	11.636.000	13.779.000	18.871.724	2.908.603	15.963.121	14.735.174	1.186.293	2.950.257
0002						I. VENITURI CURENTE	11.566.000	13.554.000	18.647.048	2.908.603	15.738.445	14.510.498	1.186.293	2.950.257
0003						A. VENITURI FISCALE	11.674.000	14.386.000	15.704.213	1.416.839	14.287.374	13.528.082	749.072	1.427.059
0004						A1. IMPOZIT PE VENIT, PROFIT ȘI CÂȘTIGURI DIN CAPITAL	2.349.000	3.049.000	2.988.048	0	2.988.048	2.988.048	0	0
0006						A12. IMPOZIT PE VENIT, PROFIT ȘI CÂȘTIGURI DIN CAPITAL DE LA PERSOANE FIZICE	2.349.000	3.049.000	2.988.048	0	2.988.048	2.988.048	0	0
0302						Impozit pe venit	35.000	35.000	31.222	0	31.222	31.222	0	0
18						Impozitul pe veniturile din transferul proprietăților imobiliare din patrimoniul personal	35.000	35.000	31.222	0	31.222	31.222	0	0
0402	01					Cote și sume defalcate din impozitul pe venit	2.314.000	3.014.000	2.956.826	0	2.956.826	2.956.826	0	0
04						Cote defalcate din impozitul pe venit	820.000	820.000	799.258	0	799.258	799.258	0	0
						Sume alocate din cotele defalcate din impozitul pe venit pentru echilibrarea bugetelor locale	1.494.000	1.494.000	1.457.568	0	1.457.568	1.457.568	0	0
05						Sume repartizate din Fondul la dispoziția Consiliului Județean	0	700.000	700.000	0	700.000	700.000	0	0
0009						A3. IMPOZITE ȘI TAXE PE PROPRIETATE	522.000	522.000	1.437.447	777.218	660.229	455.373	159.625	822.449
0702						Impozite și taxe pe proprietate	522.000	522.000	1.437.447	777.218	660.229	455.373	159.625	822.449
01						Impozit și taxa pe clădiri	251.000	251.000	921.907	588.207	333.700	224.246	65.691	631.970
01						Impozit pe clădiri de la persoane fizice - PF	216.000	216.000	357.940	95.285	262.655	199.749	65.691	92.500
02						Impozit și taxa pe clădiri de la persoane juridice - PJ	35.000	35.000	563.967	492.922	71.045	24.497	0	539.470
02						Impozit și taxa pe teren	235.000	235.000	484.479	172.793	311.686	207.484	93.676	183.319
01						Impozit pe terenuri de la persoane fizice - PF	125.000	125.000	255.447	101.533	153.914	116.490	39.713	99.244
02						Impozit și taxa pe teren din extravilan + Restanțe ani anteriori din impozitul pe terenul agricol -	7.000	7.000	18.268	2.374	15.894	949	14.573	2.746
03						Taxe judiciare de timbru și alte taxe de timbru	103.000	103.000	210.764	68.886	141.878	90.045	39.390	81.329
50						Alte impozite și taxe de proprietate	1.000	1.000	340	0	340	310	30	0
0010						A4. IMPOZITE ȘI TAXE PE BUNURI ȘI SERVICII	8.748.000	10.760.000	11.143.879	587.688	10.556.191	10.018.598	574.647	550.634
1102						Sume defalcate din TVA	8.089.000	10.101.000	9.379.003	0	9.379.003	9.379.003	0	0
02						Sume defalcate din taxa pe valoarea adăugată pentru finanțarea cheltuielilor descentralizate la nivelul comunelor, orașelor, municipiilor, sectoarelor și Municipiului București	3.685.000	5.097.000	4.375.003	0	4.375.003	4.375.003	0	0
06						Sume defalcate din TVA pentru echilibrarea bugetelor locale	4.404.000	5.004.000	5.004.000	0	5.004.000	5.004.000	0	0
1602						Taxe pe utilizarea bunurilor, autorizarea utilizării bunurilor sau pe desfășurarea de activități	659.000	659.000	1.764.876	587.688	1.177.188	639.595	574.647	550.634
02						Taxa asupra mijloacelor de transport	627.000	627.000	1.733.378	584.508	1.148.870	618.171	566.793	548.414

Capi- tol	Sub- capi- tol	Pa- ra- gra- f / Titlu	Gru- pa / Ar-ti- col	Ali- ne-at	Denumire indicator	Prevederi bugetare			Drepturi constatate				Încasări realizate	Stingeri pe alte căi decât încasări	Drepturi constatate încasat
						1	2	Total, din care:	4	5	6	7			
					B	1	2	3 = 4 + 5	4	5	6	7	8 = 3 - 6 - 7		
	01				Impozit pe mijloacele de transport deținute de persoane fizice - PF	538.000	538.000	1.615.213	563.272	1.051.941	542.195	544.805	528.213		
	02				Impozit pe mijloacele de transport deținute de persoane juridice - PJ	89.000	89.000	118.165	21.236	96.929	75.976	21.988	20.201		
	50				Alte taxe pe utilizarea bunurilor, autorizarea utilizării bunurilor sau pe desfășurare de activități	32.000	32.000	31.498	3.180	28.318	21.424	7.854	2.220		
0011					A6. ALTE IMPOZITE ȘI TAXE FISCALE	55.000	55.000	134.839	51.933	82.906	66.063	14.800	53.976		
1802					Alte impozite și taxe fiscale	55.000	55.000	134.839	51.933	82.906	66.063	14.800	53.976		
0012					Alte impozite și taxe	55.000	55.000	134.839	51.933	82.906	66.063	14.800	53.976		
0013					C. VENITURI NEFISCALE - SF	-108.000	-832.000	2.942.835	1.491.764	1.451.071	982.416	437.221	1.523.198		
3002					C1. VENITURI DIN PROPRIETATE	276.300	276.300	291.973	69.433	222.540	125.413	115.235	51.325		
	05				Venituri din proprietate	276.300	276.300	291.973	69.433	222.540	125.413	115.235	51.325		
					Venituri din concesiuni și închirieri	276.300	276.300	291.973	69.433	222.540	125.413	115.235	51.325		
	01				Redevenite miniere	0	0	14.801	0	14.801	14.801	0	0		
	30				Alte venituri din concesiuni și închirieri de către instituțiile publice	276.300	276.300	277.172	69.433	207.739	110.612	115.235	51.325		
0014					C2. VÂNZĂRI DE BUNURI ȘI SERVICII SF	-384.300	-1.108.300	2.650.862	1.422.331	1.228.531	857.003	321.986	1.471.873		
3302					Venituri din prestări de servicii și alte activități	403.000	403.000	1.022.210	358.881	663.329	409.310	226.488	386.412		
08					Venituri din prestări de servicii	403.000	403.000	1.020.143	356.814	663.329	409.310	226.488	386.412		
28					Venituri din recuperarea cheltuielilor de judecată, imputații și despăgubiri	0	0	2.067	2.067	0	0	0	2.067		
3502					Amenzi, penalități și confiscări	300.000	300.000	1.492.322	1.058.788	433.534	316.025	95.498	1.080.799		
	01				Venituri din amenzi și alte sancțiuni aplicate conform dispozițiilor legale	295.000	295.000	1.492.322	1.058.788	433.534	316.025	95.498	1.080.799		
					Venituri din amenzi și alte sancțiuni aplicate de către alte instituții de specialitate	295.000	295.000	1.492.322	1.058.788	433.534	316.025	95.498	1.080.799		
	50				Alte amenzi, penalități și confiscări	5.000	5.000	0	0	0	0	0	0		
3602					Diverse venituri	27.000	27.000	136.330	4.662	131.668	131.668	0	4.662		
11					Venituri din ajutoare de stat recuperate	4.000	4.000	6.768	4.606	2.162	2.162	0	4.606		
50					Alte venituri	23.000	23.000	129.562	56	129.506	129.506	0	56		
3702					Transferuri voluntare, altele decât subvențiile SF	-1.114.300	-1.838.300	0	0	0	0	0	0		
	03				Vărsăminte din secțiunea de funcționare pentru finanțarea secțiunii de dezvoltare a bugetului local (cu semnul minus)	-1.114.300	-1.838.300	0	0	0	0	0	0		
0017					IV. SUBVENȚII	70.000	225.000	224.676	0	224.676	224.676	0	0		
0018					SUBVENȚII DE LA ALTE NIVELE ALE ADMINISTRAȚIEI PUBLICE SF	70.000	225.000	224.676	0	224.676	224.676	0	0		
4202					Subvenții de la bugetul de stat	70.000	225.000	224.676	0	224.676	224.676	0	0		
	34				Subvenții pentru acordarea ajutorului pentru încălzirea locuinței și a suplimentului pentru energie alocate pentru consumul de combustibilii solizi și/sau petrolieri	70.000	225.000	224.676	0	224.676	224.676	0	0		

Se



Comuna Piatra Soimului

Cui: 2613044

Comuna Piatra Soimului

Contul de execuție a bugetului local - venituri

SECȚIUNEA DE DEZVOLTARE

31.12.2024

Data: 28.01.2025

Capi- tol	Sub- capi- tol	Pa- ra- gra- f	Gru- pa / Titlu	Ar-ti- col	Ali- ne-at	Denumire indicator	Prevederi bugetare		Drepturi constatate			Încasări realizate	Stingeri pe alte căi decât încasări	Drepturi constatate încasat
							1	2	Total, din care:	din anii precedenți	din anul curent			
A							3 = 4 + 5	4	5	6	7	8 = 3 - 6 - 7		
0001	02					TOTAL VENITURI	1.114.300	3.282.300	1.360.268	0	1.360.268	1.360.268	0	0
0002						I. VENITURI CURENTE	1.114.300	1.838.300	0	0	0	0	0	0
0012						C. VENITURI NEFISCALE - SD	1.114.300	1.838.300	0	0	0	0	0	0
0014						C2. VÂNZĂRI DE BUNURI ȘI SERVICII SD	1.114.300	1.838.300	0	0	0	0	0	0
3702						Transferuri voluntare, altele decât subvențiile SD	1.114.300	1.838.300	0	0	0	0	0	0
04						Vărsăminte din secțiunea de funcționare	1.114.300	1.838.300	0	0	0	0	0	0
0017						IV. SUBVENȚII	0	1.444.000	1.360.268	0	1.360.268	1.360.268	0	0
0018						SUBVENȚII DE LA ALTE NIVELE ALE ADMINISTRAȚIEI PUBLICE SD	0	1.444.000	1.360.268	0	1.360.268	1.360.268	0	0
4302						Subvenții de la alte administrații	0	1.444.000	1.360.268	0	1.360.268	1.360.268	0	0
49						Sume alocate din PNRR aferente asistenței financiare nerambursabile	0	1.444.000	1.360.268	0	1.360.268	1.360.268	0	0
01						Fonduri europene nerambursabile	0	1.213.000	1.143.082	0	1.143.082	1.143.082	0	0
03						Sume aferente TVA	0	231.000	217.186	0	217.186	217.186	0	0

Semnătura

Primar,

Nicorescu Neculai

Semnătura

Contabil șef,

Ho

Contul de execuție a bugetului instituțiilor publice și activităților finanțate
integral sau parțial din venituri proprii (de subordonare locală) - venituri
SECTIUNEA DE FUNCȚIONARE ȘI DEZVOLTARE

Comuna Piatra Soimului

Cui: 2613044

Comuna Piatra Soimului

31.12.2024

Data: 28.01.2025

pag: 1 - lei -

Capi- tol	Sub- capi- tol	Pa- ra- gra- f	Ar- ti- col	Ali- ne- at	Denumire indicator	Prevederi bugetare			Drepturi constatate			Încasări realizate	Stingeri pe alte căi decât încasări	Drepturi constatate încasat	
						aprobate la finele perioadei de raportare	trimestriale cumulate	Total, din care:	din anii precedenți	din anul curent	3 = 4 + 5				4
A						B									
0001	10				TOTAL VENITURI	0	0	0	0	600	0	600	0	0	0
0002					I. VENITURI CURENTE	0	0	0	0	600	0	600	0	0	0
0012					C. VENITURI NEFISCALE	0	0	0	0	600	0	600	0	0	0
0013					C1. VENITURI DIN PROPRIETATE	0	0	0	0	600	0	600	0	0	0
3010	05				Venituri din proprietate	0	0	0	0	600	0	600	0	0	0
					Venituri din concesiuni și închirieri	0	0	0	0	600	0	600	0	0	0
					Alte venituri din concesiuni și închirieri de către institutiile publice	0	0	0	0	600	0	600	0	0	0
						0	0	0	0	600	0	600	0	0	0

Semnătura

Primar,
Nicorescu Neculai



Semnătura

Contabil A.M.



**Contul de execuție a bugetului instituțiilor publice și activităților finanțate
integral sau parțial din venituri proprii (de subordonare locală) - venituri**

Comuna Piatra Soimului
Cui: 2613044
Comuna Piatra Soimului

Data: 28.01.2025

SECȚIUNEA DE FUNCȚIONARE
31.12.2024

Capi- tol	Sub- capi- tol	Pa- ra- gra- f	Gru- pa / Titlu col	Ali- ne- at	Denumire indicator	Prevederi bugetare		Drepturi constatate			Încasări realizate	Stingeri pe alte căi decât încasări	Drepturi constatate încasat
						1	2	Total, din care: 3 = 4 + 5	4	5			
		A			B								
0001	10				TOTAL VENITURI	0	0	600	0	600	600	0	0
0002					I. VENITURI CURENTE	0	0	600	0	600	600	0	0
0012					C. VENITURI NEFISCALE	0	0	600	0	600	600	0	0
0013					C1. VENITURI DIN PROPRIETATE	0	0	600	0	600	600	0	0
3010	05				Venituri din proprietate	0	0	600	0	600	600	0	0
					Venituri din concesiuni și închirieri	0	0	600	0	600	600	0	0
					Alte venituri din concesiuni și închirieri de către institutiile publice	0	0	600	0	600	600	0	0
						0	0	600	0	600	600	0	0

Semnătura
Primar
Nicorescu

Semnătura
Contabil-cof
Hod

Comuna Piatra Soimului

Cui: 2613044

Comuna Piatra Soimului

Contul de execuție a bugetului instituțiilor publice - cheltuieli
SECȚIUNEA DE FUNCȚIONARE ȘI DEZVOLTARE

31.12.2024

Data: 28.01.2025

Capi- tol	Sub- capi- tol	Pa- ra- gra- f	Gru- pa / Titlu	Ali- ti- col	Ali- ne-at	Denumire indicator	Credite de angajament			Credite bugetare		Anchajamente legale	Plăți efectuate	Anchajamente legale de plătit	Cheltuieli efective
							aprobate la finele perioadei de raportare	trimestriale cumulate	trimestriale cumulate	aprobate la finele perioadei de raportare	trimestriale cumulate				
							1	2	3	4	5	6	7	8 = 6 + 7	9
5002						TOTAL CHELTUIELI	0	0	14.720.000	19.031.000	14.404.805	14.404.805	14.404.805	0	11.451.343
5100	02					Partea I-a SERVICII PUBLICE GENERALE	0	0	3.025.000	3.020.000	2.616.657	2.616.657	2.616.657	0	2.731.461
5102	01					Autorități publice și acțiuni externe	0	0	2.524.000	2.632.500	2.311.270	2.311.270	2.311.270	0	2.426.074
			03			Autorități executive și legislative	0	0	2.524.000	2.632.500	2.311.270	2.311.270	2.311.270	0	2.426.074
5402	05					Autorități executive	0	0	230.000	105.000	23.147	23.147	23.147	0	23.147
			05			Alte servicii publice generale	0	0	80.000	80.000	0	0	0	0	0
			50			Alte servicii publice generale	0	0	150.000	25.000	23.147	23.147	23.147	0	23.147
5602	07					Transferuri cu caracter general între diferite nivele ale administrației	0	0	271.000	282.500	282.240	282.240	282.240	0	282.240
			07			Transferuri cu caracter general între diferite nivele ale administrației	0	0	271.000	282.500	282.240	282.240	282.240	0	282.240
6000	02					Partea a II-a APARARE - ORDINE PUBLICĂ ȘI SIGURANȚĂ NAȚIONALĂ	0	0	364.000	364.000	353.339	353.339	353.339	0	357.017
6102	03					Ordine publică și siguranță națională	0	0	364.000	364.000	353.339	353.339	353.339	0	357.017
			04			Ordine publică	0	0	259.000	259.000	256.621	256.621	256.621	0	259.347
			05			Poliție locală	0	0	259.000	259.000	256.621	256.621	256.621	0	259.347
6500	02					Ordine publică și siguranță națională	0	0	105.000	105.000	96.718	96.718	96.718	0	97.670
6502	03					Partea a III-a CHELTUIELI SOCIAL-CULTURALE	0	0	6.302.000	9.421.000	7.161.735	7.161.735	7.161.735	0	5.380.401
			01			Invățământ preșcolar și primar	0	0	1.461.000	4.120.000	2.905.315	2.905.315	2.905.315	0	1.108.811
			04			Invățământ secundar	0	0	0	0	0	0	0	0	7.872
			11			Invățământ secundar inferior	0	0	1.250.000	1.253.000	950.043	950.043	950.043	0	505.935
			30			Servicii auxiliare pentru educație	0	0	1.250.000	1.253.000	950.043	950.043	950.043	0	505.935
			50			Alte servicii auxiliare	0	0	0	1.286.000	591.811	591.811	591.811	0	591.811
6702	03					Invățământ	0	0	211.000	1.581.000	1.363.461	1.363.461	1.363.461	0	3.193
			02			Cultură, recreere și religie	0	0	843.000	958.000	385.538	385.538	385.538	0	295.436
			06			Servicii culturale	0	0	373.000	373.000	212.303	212.303	212.303	0	213.786
			50			Biblioteci publice comunale, orașenești, municipale	0	0	373.000	373.000	212.303	212.303	212.303	0	213.786
6802	05					Cultură, recreere și religie	0	0	40.000	40.000	40.000	40.000	40.000	0	40.000
			05			Cultură, recreere și religie	0	0	430.000	545.000	133.235	133.235	133.235	0	41.650
			05			Asigurări și asistență socială	0	0	3.998.000	4.343.000	3.870.882	3.870.882	3.870.882	0	3.976.154
			05			Asistență socială în caz de boli și invalidități	0	0	3.828.000	4.086.000	3.614.386	3.614.386	3.614.386	0	3.719.658

pag: 1

- lei -

Capi- tol	Sub- capi- tol	Pa- ra- gra- f / Titlu	Gru- pa / Ar- ti- col	Ali- ne- at	Denumire indicator	Credite de angajament			Credite bugetare		Angajamente legale	Plăți efectuate	Angajamente legale de plătīt	Cheltuieli efective
						aprobate la finele perioadei de raportare	trimestriale cumulate	aprobate la finele perioadei de raportare	trimestriale cumulate					
A						1	2	3	4	5	6	7	8 = 6 - 7	9
	02				Asistență socială în caz de invaliditate	0	0	3.828.000	4.086.000	3.614.386	3.614.386	3.614.386	0	3.719.658
15					Prevenirea excluderii sociale	0	0	70.000	225.000	224.576	224.576	224.576	0	224.576
50	01				Ajutor social	0	0	70.000	225.000	224.576	224.576	224.576	0	224.576
					Alte cheltuieli în domeniul asigurărilor și asistenței sociale	0	0	100.000	32.000	31.920	31.920	31.920	0	31.920
7000	02				Alte cheltuieli în domeniul asistenței sociale	0	0	100.000	32.000	31.920	31.920	31.920	0	31.920
7002					Partea a IV-a SERVICII SI DEZVOLTARE PUBLICA, LOCUINTE, MEDIU SI APE	0	0	2.163.000	2.538.000	2.048.788	2.048.788	2.048.788	0	2.050.000
06					Locuințe, servicii și dezvoltare publică	0	0	650.000	1.025.000	740.282	740.282	740.282	0	740.282
50	06				Locuințe, servicii și dezvoltare publică	0	0	600.000	975.000	740.282	740.282	740.282	0	740.282
7402	05				Locuințe, servicii și dezvoltare publică	0	0	50.000	50.000	0	0	0	0	0
					Protecția mediului	0	0	1.513.000	1.513.000	1.308.506	1.308.506	1.308.506	0	1.309.718
8000	02	01			Salubritate și gestiunea deșeurilor	0	0	1.513.000	1.513.000	1.308.506	1.308.506	1.308.506	0	1.309.718
8402	03				Salubritate	0	0	1.513.000	1.513.000	1.308.506	1.308.506	1.308.506	0	1.309.718
5002					Partea a V-a ACȚIUNI ECONOMICE	0	0	2.866.000	3.688.000	2.224.286	2.224.286	2.224.286	0	932.464
					Transporturi	0	0	2.866.000	3.688.000	2.224.286	2.224.286	2.224.286	0	932.464
					Transport rutier	0	0	2.866.000	3.688.000	2.224.286	2.224.286	2.224.286	0	932.464
	01				Drumuri și poduri	0	0	2.866.000	3.688.000	2.224.286	2.224.286	2.224.286	0	932.464
					TOTAL CHELTUIELI	0	0	14.720.000	19.031.000	14.404.805	14.404.805	14.404.805	0	11.451.343
					CHELTUIELI CURENTE secțiune de funcționare	0	0	11.636.000	15.262.000	12.569.046	12.569.046	12.569.046	0	11.241.197
	10				TITLUL I CHELTUIELI DE PERSONAL	0	0	5.966.000	6.089.000	5.671.503	5.671.503	5.671.503	0	5.733.478
	10	01			Cheltuieli salariale în bani	0	0	5.569.500	5.736.264	5.347.705	5.347.705	5.347.705	0	5.335.686
	10	01	01		Salarii de bază	0	0	4.992.200	5.104.200	4.925.919	4.925.919	4.925.919	0	4.882.443
	10	01	12		Indemnizații plătite unor persoane din afara unității	0	0	201.500	212.500	211.854	211.854	211.854	0	213.816
	10	01	15		Alocații pentru transportul la și de la locul de muncă	0	0	0	43.764	22.489	22.489	22.489	0	22.489
	10	01	17		Indemnizații de hrană	0	0	375.800	375.800	187.443	187.443	187.443	0	216.938
	10	02			Cheltuieli salariale în natură	0	0	266.200	222.436	207.830	207.830	207.830	0	280.812
	10	02	05		Transportul la și de la locul de muncă	0	0	122.000	78.236	78.236	78.236	78.236	0	78.236
	10	02	06		Tichete de vacanță	0	0	144.200	144.200	129.594	129.594	129.594	0	202.576
	10	03			Contribuții	0	0	130.300	130.300	115.968	115.968	115.968	0	116.980
	10	03	07		Contribuția asiguratorie pentru muncă	0	0	130.300	130.300	115.968	115.968	115.968	0	116.980
	20				TITLUL II BUNURI ȘI SERVICII	0	0	4.209.000	4.782.000	3.593.419	3.593.419	3.593.419	0	3.563.863
	20	01			Bunuri și servicii	0	0	3.675.000	3.966.000	2.993.561	2.993.561	2.993.561	0	2.963.115
	20	01	01		Furnituri de birou	0	0	22.500	22.500	17.640	17.640	17.640	0	17.637
	20	01	02		Materiale pentru curățenie	0	0	69.000	69.000	28.662	28.662	28.662	0	28.662
	20	01	03		Încălzit, iluminat și forță motrică	0	0	241.000	253.000	167.877	167.877	167.877	0	130.718
	20	01	04		Apă, canal și salubritate	0	0	11.500	11.500	6.443	6.443	6.443	0	6.444
	20	01	05		Carburanți și lubrifianti	0	0	120.000	120.000	105.956	105.956	105.956	0	113.333
	20	01	06		Piese de schimb	0	0	70.000	70.000	60.080	60.080	60.080	0	60.480

Capi- tol	Pa- ra- graf	Gru- pa / Titlu	Ar-ti- col	Ali- ne-at	Denumire indicator	Credite de angajament			Credite bugetare		Angajamente legale	Plăți efectuate	Angajamente legale de plătit	Cheltuieli efective
						aprobate la finele perioadei de raportare	trimestriale cumulate	aprobate la finele perioadei de raportare	trimestriale cumulate					
A						1	2	3	4	5	6	7	8 = 6 - 7	9
		60			B TITLUL XII „PROIECTE CU FINANTARE DIN SUMELE REPREZENTÂND ASISTENȚA FINANCIARĂ NERAMBURSABILĂ AFERENTĂ PNRR”	0	0	0	1.444.000	1.360.269	1.360.269	1.360.269	0	1
		60	01		Fonduri europene nerambursabile	0	0	0	1.213.000	1.143.081	1.143.081	1.143.081	0	1
		60	03		Sume aferente TVA	0	0	0	231.000	217.188	217.188	217.188	0	0
		70			CHELTUIELI DE CAPITAL	0	0	3.084.000	3.769.000	1.835.759	1.835.759	1.835.759	0	210.146
		71	01		TITLUL XV ACTIVE NEFINANCIARE	0	0	3.084.000	3.769.000	1.835.759	1.835.759	1.835.759	0	210.146
		71	01	01	Active fixe	0	0	3.084.000	3.769.000	1.835.759	1.835.759	1.835.759	0	210.146
		71	01	02	Mașini, echipamente și mijloace de transport	0	0	2.584.000	3.269.000	1.435.759	1.435.759	1.435.759	0	41.650
		71	01	03	Mobilier, aparatură birotică și altele active corporate	0	0	0	0	0	0	0	0	8.450
		71	01	30	Alte active fixe	0	0	50.000	50.000	0	0	0	0	111.041
5100	02				Partea I-a SERVICII PUBLICE GENERALE	0	0	450.000	450.000	400.000	400.000	400.000	0	49.005
5102					Autorități publice și acțiuni externe	0	0	3.025.000	3.020.000	2.616.657	2.616.657	2.616.657	0	2.731.461
		01			CHELTUIELI CURENTE secțiune de funcționare	0	0	2.524.000	2.632.500	2.311.270	2.311.270	2.311.270	0	2.426.074
		10			TITLUL I CHELTUIELI DE PERSONAL	0	0	2.524.000	2.593.500	2.283.048	2.283.048	2.283.048	0	2.229.356
		10	01		Cheltuieli salariale în bani	0	0	1.824.000	1.824.000	1.753.506	1.753.506	1.753.506	0	1.700.910
		10	01	01	Salarii de bază	0	0	1.761.100	1.761.100	1.694.422	1.694.422	1.694.422	0	1.641.747
		10	01	12	Indemnizații plătite unor persoane din afara unității	0	0	1.501.000	1.490.000	1.482.568	1.482.568	1.482.568	0	1.423.767
		10	01	17	Indemnizații de hrană	0	0	201.500	212.500	211.854	211.854	211.854	0	213.816
		10	02		Cheltuieli salariale în natură	0	0	58.600	58.600	0	0	0	0	4.164
		10	02	06	Tichete de vacanță	0	0	22.400	22.400	22.400	22.400	22.400	0	22.400
		10	03		Contribuții	0	0	22.400	22.400	22.400	22.400	22.400	0	22.400
		10	03	07	Contribuția asiguratorie pentru muncă	0	0	40.500	40.500	36.684	36.684	36.684	0	36.763
		20			TITLUL II BUNURI ȘI SERVICII	0	0	40.500	40.500	36.684	36.684	36.684	0	36.763
		20	01		Bunuri și servicii	0	0	700.000	768.000	528.042	528.042	528.042	0	526.946
		20	01	01	Furnituri de birou	0	0	635.000	673.000	457.726	457.726	457.726	0	456.665
		20	01	02	Materiale pentru curățenie	0	0	15.000	15.000	11.256	11.256	11.256	0	11.256
		20	01	03	Încălzit, iluminat și forța motrică	0	0	20.000	20.000	3.660	3.660	3.660	0	3.660
		20	01	08	Posta, telecomunicații, radio, tv, internet	0	0	75.000	75.000	30.914	30.914	30.914	0	30.914
		20	01	09	Materiale și prestări de servicii cu caracter funcțional	0	0	100.000	100.000	79.800	79.800	79.800	0	79.800
		20	01	30	Alte bunuri și servicii pentru întreținere și funcționare	0	0	185.000	234.000	153.665	153.665	153.665	0	152.604
		20	11		Cărți, publicații și materiale documentare	0	0	240.000	229.000	178.431	178.431	178.431	0	178.431
		20	12		Consultanță și expertiză	0	0	3.000	3.000	2.824	2.824	2.824	0	2.824
		20	14		Protecția muncii	0	0	45.000	41.000	17.850	17.850	17.850	0	17.850
		20	30		Alte cheltuieli	0	0	2.000	36.000	14.280	14.280	14.280	0	14.280
		20	30	30	Alte cheltuieli cu bunuri și servicii	0	0	2.000	36.000	35.362	35.362	35.362	0	35.327
						0	0	2.000	36.000	35.362	35.362	35.362	0	35.327

Capi- tol	Pa- ra- graf	Gru- pa / Titlu	Ar-ti- col	Ali- ne-at	Denumire indicator	Credite de angajament			Credite bugetare			Angajamente legale	Plăți efectuate	Angajamente legale de plătit	Cheltuieli efective
						aprobate la finele perioadei de raportare	trimestriale cumulate	trimestriale finele perioadei de raportare	aprobate la finele perioadei de raportare	trimestriale cumulate	trimestriale cumulate				
						1	2	3	4	5	6	7	8 = 6 + 7	9	
					B										
					TITLUL XI ALTE CHELTUIELI	0	0	0	1.500	1.500	1.500	1.500	0	1.500	1.500
		59	11		Asociații și fundații	0	0	0	1.500	1.500	1.500	1.500	0	1.500	1.500
		01			CHELTUIELI CURENTE secțiune de dezvoltare	0	0	0	0	0	0	0	0	0	0
		55			TITLUL VII ALTE TRANSFERURI	0	0	0	39.000	39.000	39.000	39.000	0	39.000	39.000
		55	01		A. Transferuri interne	0	0	0	39.000	39.000	39.000	39.000	0	39.000	39.000
		55	01	42	Transferuri din bugetul local către asociațiile de dezvoltare intercomunitară	0	0	0	39.000	39.000	39.000	39.000	0	39.000	39.000
		70			CHELTUIELI DE CAPITAL	0	0	0	0	0	0	0	0	0	0
		71			TITLUL XV ACTIVE NEFINANCIARE	0	0	0	0	0	0	0	0	0	0
		71	01		Active fixe	0	0	0	0	0	0	0	0	0	0
		71	01	02	Mașini, echipamente și mijloace de transport	0	0	0	0	0	0	0	0	0	0
		71	01	03	Mobilier, aparatură birotică și alte active corporale	0	0	0	0	0	0	0	0	0	0
		71	01	30	Alte active fixe	0	0	0	0	0	0	0	0	0	0
5402		01			Alte servicii publice generale	0	0	0	105.000	105.000	105.000	105.000	0	105.000	105.000
		20			CHELTUIELI CURENTE secțiune de funcționare	0	0	0	230.000	230.000	230.000	230.000	0	230.000	230.000
		20	01		TITLUL II BUNURI ȘI SERVICII	0	0	0	150.000	150.000	150.000	150.000	0	150.000	150.000
		20	01		Bunuri și servicii	0	0	0	150.000	150.000	150.000	150.000	0	150.000	150.000
		20	01	30	Alte bunuri și servicii pentru întreținere și funcționare	0	0	0	150.000	150.000	150.000	150.000	0	150.000	150.000
		50			TITLUL V FONDURI DE REZERVĂ	0	0	0	80.000	80.000	80.000	80.000	0	80.000	80.000
		50	04		Fond de rezervă bugetară la dispoziția autorităților locale	0	0	0	80.000	80.000	80.000	80.000	0	80.000	80.000
5602					Transferuri cu caracter general între diferite nivele ale administrației	0	0	0	271.000	271.000	271.000	271.000	0	271.000	271.000
		01			CHELTUIELI CURENTE secțiune de funcționare	0	0	0	282.500	282.500	282.500	282.500	0	282.500	282.500
		51			TITLUL VI TRANSFERURI ÎNTRU UNITATI ALE ADMINISTRAȚIEI PUBLICE	0	0	0	271.000	271.000	271.000	271.000	0	271.000	271.000
		51	01		Transferuri curente SF	0	0	0	271.000	271.000	271.000	271.000	0	271.000	271.000
		51	01	15	Transferuri din bugetele locale pentru instituțiile de asistență socială pentru persoanele cu handicap	0	0	0	271.000	271.000	271.000	271.000	0	271.000	271.000
6000	02				Partea a II-a APARARE, ORDINE PUBLICĂ ȘI SIGURANȚĂ NAȚIONALĂ	0	0	0	282.500	282.500	282.500	282.500	0	282.500	282.500
6102		01			Ordine publică și siguranță națională	0	0	0	364.000	364.000	364.000	364.000	0	364.000	364.000
					CHELTUIELI CURENTE secțiune de funcționare	0	0	0	364.000	364.000	364.000	364.000	0	364.000	364.000
		10			TITLUL I CHELTUIELI DE PERSONAL	0	0	0	349.000	349.000	349.000	349.000	0	349.000	349.000
		10	01		Cheltuieli salariale în bani	0	0	0	333.900	333.900	333.900	333.900	0	333.900	333.900
		10	01	01	Salarii de bază	0	0	0	317.000	317.000	317.000	317.000	0	317.000	317.000

Capi- tol	Sub- capi- tol	Pa- ra- graf	Gru- pa / Titlu	Ar-ti- col	Ali- ne-at	Denumire indicator	Credite de angajament				Credite bugetare				Angajamente legale de plătit	Piați efectuate	Angajamente legale	7	8 = 6 - 7	Cheltuieli efective	9
							aprobate la finele perioadei de raportare	1	2	3	4	5	6	Angajamente bugetare							
						B															
			10	01	17	Indemniizații de hrană	0	0	0	16.900	16.900	16.879	16.879	16.879	16.879	16.879	0	16.879	18.267		
			10	02		Cheltuieli salariale în natură	0	0	0	6.600	6.600	6.400	6.400	6.400	6.400	6.400	0	6.400	6.400		
			10	02	06	Tichete de vacanță	0	0	0	6.600	6.600	6.400	6.400	6.400	6.400	6.400	0	6.400	6.400		
			10	03		Contribuții	0	0	0	8.500	8.500	7.468	7.468	7.468	7.468	7.468	0	7.468	7.547		
			10	03	07	Contribuția asigurătorilor pentru muncă	0	0	0	8.500	8.500	7.468	7.468	7.468	7.468	7.468	0	7.468	7.547		
			20			TITLUL II BUNURI ȘI SERVICII	0	0	0	15.000	15.000	7.381	7.381	7.381	7.381	7.381	0	7.381	7.382		
			20	01		Bunuri și servicii	0	0	0	15.000	15.000	7.381	7.381	7.381	7.381	7.381	0	7.381	7.382		
			20	01	30	Alte bunuri și servicii pentru întreținere și funcționare	0	0	0	15.000	15.000	7.381	7.381	7.381	7.381	7.381	0	7.381	7.382		
6500	02					Partea a III-a CHELTUIELI SOCIALE- CULTURALE	0	0	0	6.302.000	9.421.000	7.161.735	7.161.735	7.161.735	7.161.735	7.161.735	0	7.161.735	5.380.401		
6502						Învățământ	0	0	0	1.461.000	4.120.000	2.905.315	2.905.315	2.905.315	2.905.315	2.905.315	0	2.905.315	1.108.811		
			01			CHELTUIELI CURENTE secțiune de funcționare	0	0	0	1.011.000	2.226.000	1.145.046	1.145.046	1.145.046	1.145.046	1.145.046	0	1.145.046	1.108.810		
			10			TITLUL I CHELTUIELI DE PERSONAL	0	0	0	122.000	122.000	100.725	100.725	100.725	100.725	100.725	0	100.725	100.725		
			10	01		Cheltuieli salariale în bani	0	0	0	0	43.764	22.489	22.489	22.489	22.489	22.489	0	22.489	22.489		
			10	01	15	Alocații pentru transportul la și de la locul de muncă	0	0	0	0	43.764	22.489	22.489	22.489	22.489	22.489	0	22.489	22.489		
			10	02		Cheltuieli salariale în natură	0	0	0	122.000	78.236	78.236	78.236	78.236	78.236	78.236	0	78.236	78.236		
			10	02	05	Transportul la și de la locul de muncă	0	0	0	122.000	78.236	78.236	78.236	78.236	78.236	78.236	0	78.236	78.236		
			20			TITLUL II BUNURI ȘI SERVICII	0	0	0	684.000	687.000	385.548	385.548	385.548	385.548	385.548	0	385.548	349.312		
			20	01		Bunuri și servicii	0	0	0	415.000	418.000	307.269	307.269	307.269	307.269	307.269	0	307.269	270.108		
			20	01	01	Furnituri de birou	0	0	0	7.500	7.500	6.384	6.384	6.384	6.384	6.384	0	6.384	6.381		
			20	01	02	Materiale pentru curățenie	0	0	0	29.000	29.000	25.002	25.002	25.002	25.002	25.002	0	25.002	25.002		
			20	01	03	Încălzit, iluminat și forța motrică	0	0	0	126.000	138.000	134.835	134.835	134.835	134.835	134.835	0	134.835	97.676		
			20	01	04	Apă, canal și salubritate	0	0	0	11.500	11.500	6.443	6.443	6.443	6.443	6.443	0	6.443	6.444		
			20	01	07	Transport	0	0	0	10.342	10.342	10.342	10.342	10.342	10.342	10.342	0	10.342	10.342		
			20	01	08	Posta, telecomunicatii, radio, tv, internet	0	0	0	14.500	14.500	10.023	10.023	10.023	10.023	10.023	0	10.023	10.023		
			20	01	09	Materiale și prestări de servicii cu caracter funcțional	0	0	0	97.000	85.000	22.440	22.440	22.440	22.440	22.440	0	22.440	22.440		
			20	01	30	Alte bunuri și servicii pentru întreținere și funcționare	0	0	0	119.158	122.158	91.800	91.800	91.800	91.800	91.800	0	91.800	91.800		
			20	02		Reparații curente	0	0	0	90.000	90.000	59.499	59.499	59.499	59.499	59.499	0	59.499	59.499		
			20	05		Bunuri de natura obiectelor de inventar	0	0	0	25.000	25.000	0	0	0	0	0	0	0	0		
			20	05	30	Alte obiecte de inventar	0	0	0	25.000	25.000	0	0	0	0	0	0	0	0		
			20	06		Deplasări, detașări, transferări	0	0	0	5.500	5.500	1.972	1.972	1.972	1.972	1.972	0	1.972	1.972		
			20	06	01	Deplasări interne, detașări, transferări	0	0	0	5.500	5.500	1.972	1.972	1.972	1.972	1.972	0	1.972	1.972		
			20	12		Consultanță și expertiză	0	0	0	56.000	56.000	0	0	0	0	0	0	0	0		
			20	13		Pregătire profesională	0	0	0	7.000	7.000	5.730	5.730	5.730	5.730	5.730	0	5.730	5.732		
			20	30		Alte cheltuieli	0	0	0	85.500	85.500	11.078	11.078	11.078	11.078	11.078	0	11.078	12.001		
			20	30	30	Alte cheltuieli cu bunuri și servicii	0	0	0	85.500	85.500	11.078	11.078	11.078	11.078	11.078	0	11.078	12.001		
			57			TITLUL IX ASISTENȚA SOCIALĂ	0	0	0	205.000	1.417.000	658.773	658.773	658.773	658.773	658.773	0	658.773	658.773		

Capi- tol	Sub- capi- tol	Pa- ra- graf	Gru- pa / Titlu	Ar- di- col	Ali- ne- at	Denumire indicator	Credite de angajament			Credite bugetare			Angajamente legale	Plăți efectuate	Angajamente legale de plătit	Cheltuieli efective
							1	2	3	4	5	6				
						B	1	2	3	4	5	6	7	8 = 6 - 7	9	
						A										
			57	02		Ajutoare sociale	0	0	205.000	1.417.000	658.773	658.773	658.773	0	658.773	
			57	02	01	Ajutoare sociale în numerar	0	0	100.000	100.000	63.770	63.770	63.770	0	63.770	
			57	02	03	Tichete de creșă și tichete sociale pentru grădiniță	0	0	105.000	31.000	3.192	3.192	3.192	0	3.192	
			57	02	05	Suport alimentar	0	0	0	1.286.000	591.811	591.811	591.811	0	591.811	
			01			CHELTUIELI CURENTE secțiune de dezvoltare	0	0	0	1.444.000	1.360.269	1.360.269	1.360.269	0	1	
			60			TITLUL XII „PROIECTE CU FINANȚARE DIN SUMELE REPREZENTÂND ASISTENȚA FINANCIARĂ NERAMBURSABILĂ AFERENTĂ PNRR”	0	0	0	1.444.000	1.360.269	1.360.269	1.360.269	0	1	
			60	01		Fonduri europene nerambursabile	0	0	0	1.213.000	1.143.081	1.143.081	1.143.081	0	1	
			60	03		Sume aferente TVA	0	0	0	231.000	217.188	217.188	217.188	0	0	
			70			CHELTUIELI DE CAPITAL	0	0	450.000	450.000	400.000	400.000	400.000	0	0	
			71			TITLUL XV ACTIVE NEFINANCIARE	0	0	450.000	450.000	400.000	400.000	400.000	0	0	
			71	01		Active fixe	0	0	450.000	450.000	400.000	400.000	400.000	0	0	
			71	01	03	Mobilier, aparatură birotică și alte active corporale	0	0	50.000	50.000	0	0	0	0	0	
			71	01	30	Alte active fixe	0	0	400.000	400.000	400.000	400.000	400.000	0	0	
6702						Cultură, recreere și religie	0	0	843.000	958.000	385.538	385.538	385.538	0	295.436	
			01			CHELTUIELI CURENTE secțiune de funcționare	0	0	413.000	413.000	252.303	252.303	252.303	0	253.786	
			10			TITLUL I CHELTUIELI DE PERSONAL	0	0	143.000	143.000	141.664	141.664	141.664	0	143.148	
			10	01		Cheltuieli salariale în bani	0	0	136.300	136.300	135.415	135.415	135.415	0	136.866	
			10	01	01	Salarii de bază	0	0	127.900	127.900	127.015	127.015	127.015	0	127.772	
			10	01	17	Indemnizații de hrană	0	0	8.400	8.400	8.400	8.400	8.400	0	9.094	
			10	02		Cheltuieli salariale în natură	0	0	3.200	3.200	3.200	3.200	3.200	0	3.200	
			10	02	06	Tichete de vacanță	0	0	3.200	3.200	3.200	3.200	3.200	0	3.200	
			10	03		Contribuții	0	0	3.500	3.500	3.049	3.049	3.049	0	3.082	
			10	03	07	Contribuția asiguratorie pentru muncă	0	0	3.500	3.500	3.049	3.049	3.049	0	3.082	
			20			TITLUL II BUNURI ȘI SERVICII	0	0	230.000	230.000	70.639	70.639	70.639	0	70.638	
			20	01		Bunuri și servicii	0	0	230.000	230.000	70.639	70.639	70.639	0	70.638	
			20	01	02	Material pentru curățenie	0	0	20.000	20.000	0	0	0	0	0	
			20	01	03	Încălzit, iluminat și forță motrică	0	0	40.000	40.000	2.128	2.128	2.128	0	2.128	
			20	01	08	Posta, telecomunicații, radio, tv, internet	0	0	4.000	4.000	477	477	477	0	476	
			20	01	09	Material și prestări de servicii cu caracter funcțional	0	0	60.000	60.000	0	0	0	0	0	
			20	01	30	Alte bunuri și servicii pentru întreținere și funcționare	0	0	106.000	106.000	68.034	68.034	68.034	0	68.034	
			59			TITLUL XI ALTE CHELTUIELI	0	0	40.000	40.000	40.000	40.000	40.000	0	40.000	
			59	12		Susținerea cultelor	0	0	40.000	40.000	40.000	40.000	40.000	0	40.000	
			70			CHELTUIELI DE CAPITAL	0	0	430.000	545.000	133.235	133.235	133.235	0	41.650	
			71			TITLUL XV ACTIVE NEFINANCIARE	0	0	430.000	545.000	133.235	133.235	133.235	0	41.650	

Contul de execuție a bugetului instituțiilor publice - cheltuieli
SECȚIUNEA DE FUNCȚIONARE
31.12.2024

Data: 28.01.2025

Capi- tol	Sub- capi- tol	Pa- ra- gra- f	Gru- pa / Titlu	Ar- ti- col	Ali- ne- at	Denumire indicator	Credite de angajament			Credite bugetare		Angajamente legale	Plăți efectuate	Angajamente legale de plătit	Cheltuieli efective
							1	2	3	aprobate la finele perioadei de raportare	trimestriale cumulate				
5002						B	1	2	3	4	5	6	7	8 = 6 - 7	9
			01			TOTAL CHELTUIELI	0	0	11.636.000	13.779.000	11.180.555	11.180.555	11.180.555	0	11.212.974
						CHELTUIELI CURENTE sectione de funcționare	0	0	11.636.000	13.779.000	11.180.555	11.180.555	11.180.555	0	11.212.974
			10			TITLUL I CHELTUIELI DE PERSONAL	0	0	5.966.000	6.089.000	5.671.503	5.671.503	5.671.503	0	5.733.478
			10	01		Cheltuieli salariale în bani	0	0	5.569.500	5.736.264	5.347.705	5.347.705	5.347.705	0	5.355.686
			10	01	01	Salarii de bază	0	0	4.992.200	5.104.200	4.925.919	4.925.919	4.925.919	0	4.882.443
			10	01	12	Indemnizații plătite unor persoane din afara unității	0	0	201.500	212.500	211.854	211.854	211.854	0	213.816
			10	01	15	Alocații pentru transportul la și de la locul de muncă	0	0	0	43.764	22.489	22.489	22.489	0	22.489
			10	01	17	Indemnizații de hrană	0	0	375.800	375.800	187.443	187.443	187.443	0	216.938
			10	02		Cheltuieli salariale în natură	0	0	266.200	222.436	207.830	207.830	207.830	0	280.812
			10	02	05	Transportul la și de la locul de muncă	0	0	122.000	78.236	78.236	78.236	78.236	0	78.236
			10	02	06	Tichete de vacanță	0	0	144.200	144.200	129.594	129.594	129.594	0	202.576
			10	03		Contribuții	0	0	130.300	130.300	115.968	115.968	115.968	0	116.980
			10	03	07	Contribuția asiguratorie pentru muncă	0	0	130.300	130.300	115.968	115.968	115.968	0	116.980
			20			TITLUL II BUNURI ȘI SERVICII	0	0	4.209.000	4.782.000	3.593.419	3.593.419	3.593.419	0	3.563.863
			20	01		Bunuri și servicii	0	0	3.675.000	3.966.000	2.993.561	2.993.561	2.993.561	0	2.963.115
			20	01	01	Furnituri de birou	0	0	22.500	22.500	17.640	17.640	17.640	0	17.637
			20	01	02	Materiale pentru curățenie	0	0	69.000	69.000	28.662	28.662	28.662	0	28.662
			20	01	03	Încălzit, iluminat și forța motrică	0	0	241.000	253.000	167.877	167.877	167.877	0	130.718
			20	01	04	Apă, canal și salubritate	0	0	11.500	11.500	6.443	6.443	6.443	0	6.444
			20	01	05	Carburanți și lubrifianți	0	0	120.000	120.000	105.956	105.956	105.956	0	113.333
			20	01	06	Piese de schimb	0	0	70.000	70.000	60.080	60.080	60.080	0	60.480
			20	01	07	Transport	0	0	10.342	10.342	10.342	10.342	10.342	0	10.342
			20	01	08	Posta, telecomunicatii, radio, tv, internet	0	0	118.500	118.500	90.300	90.300	90.300	0	90.299
			20	01	09	Materiale și prestări de servicii cu caracter funcțional	0	0	972.000	1.384.000	931.204	931.204	931.204	0	930.143
			20	01	30	Alte bunuri și servicii pentru intretinere și funcționare	0	0	2.040.158	1.907.158	1.575.057	1.575.057	1.575.057	0	1.575.057
			20	02		Reparații curente	0	0	290.000	542.000	510.762	510.762	510.762	0	510.762
			20	05		Bunuri de natura obiectelor de inventar	0	0	25.000	25.000	0	0	0	0	0
			20	05	30	Alte obiecte de inventar	0	0	25.000	25.000	0	0	0	0	0
			20	06		Deplasări, detașări, transferări	0	0	5.500	5.500	1.972	1.972	1.972	0	1.972
			20	06	01	Deplasări interne, detașări, transferări	0	0	5.500	5.500	1.972	1.972	1.972	0	1.972
			20	11		Cărți, publicații și materiale documentare	0	0	3.000	3.000	2.824	2.824	2.824	0	2.824

Capi- tol	Sub- capi- tol	Pa- ra- gra- f	Gru- pa / Titlu	Ar- ti- col	Ali- ne- at	Denumire indicator	Credite de angajament				Credite bugetare		Angajamente legale	Plăți efectuate	Angajamente legale de plăți	Cheltuieli efective
							aprobate la finele perioadei de raportare	1	2	3	aprobate la finele perioadei de raportare	4				
						B										
						A										
			20	01	03	Încălzit, iluminat și forța motrică	0	0	0	75.000	75.000	30.914	30.914	0	0	30.914
			20	01	08	Posta, telecomunicatii, radio, tv, internet	0	0	0	100.000	100.000	79.800	79.800	0	0	79.800
			20	01	09	Materiale și prestări de servicii cu caracter funcțional	0	0	0	185.000	234.000	153.665	153.665	0	0	152.604
			20	01	30	Alte bunuri si servicii pentru intretinere si functionare	0	0	0	240.000	229.000	178.431	178.431	0	0	178.431
			20	11		Cărți, publicații și materiale documentare	0	0	0	3.000	3.000	2.824	2.824	0	0	2.824
			20	12		Consultanță și expertiză	0	0	0	45.000	41.000	17.850	17.850	0	0	17.850
			20	14		Protecția muncii	0	0	0	15.000	15.000	14.280	14.280	0	0	14.280
			20	30		Alte cheltuieli	0	0	0	2.000	36.000	35.362	35.362	0	0	35.327
			20	30	30	Alte cheltuieli cu bunuri și servicii	0	0	0	2.000	36.000	35.362	35.362	0	0	35.327
			59			TITLUL XI ALTE CHELTUIELI	0	0	0	0	1.500	1.500	1.500	0	0	1.500
			59	11		Asociații și fundații	0	0	0	0	1.500	1.500	1.500	0	0	1.500
5402			01			Alte servicii publice generale	0	0	0	230.000	105.000	23.147	23.147	0	0	23.147
						CHELTUIELI CURENTE secțiune de funcționare	0	0	0	230.000	105.000	23.147	23.147	0	0	23.147
			20			TITLUL II BUNURI ȘI SERVICII	0	0	0	150.000	25.000	23.147	23.147	0	0	23.147
			20	01		Bunuri și servicii	0	0	0	150.000	25.000	23.147	23.147	0	0	23.147
			20	01	30	Alte bunuri si servicii pentru intretinere si functionare	0	0	0	150.000	25.000	23.147	23.147	0	0	23.147
			50			TITLUL V FONDURI DE REZERVĂ	0	0	0	80.000	80.000	0	0	0	0	0
5602			50	04		Fond de rezervă bugetară la dispoziția autorităților locale	0	0	0	80.000	80.000	0	0	0	0	0
						Transferuri cu caracter general între diferite niveluri ale administrației	0	0	0	0	0	0	0	0	0	0
			01			CHELTUIELI CURENTE secțiune de funcționare	0	0	0	271.000	282.500	282.240	282.240	0	0	282.240
			51			TITLUL VI TRANSFERURI ÎNTRU UNITATI ALE ADMINISTRATIEI PUBLICE	0	0	0	271.000	282.500	282.240	282.240	0	0	282.240
			51	01		Transferuri curente SF	0	0	0	271.000	282.500	282.240	282.240	0	0	282.240
			51	01	15	Transferuri din bugetele locale pentru instituțiile de asistență socială pentru persoanele cu handicap	0	0	0	271.000	282.500	282.240	282.240	0	0	282.240
6000	02					Partea a II-a APARARE, ORDINE PUBLICĂ ȘI SIGURANȚĂ NAȚIONALĂ	0	0	0	271.000	282.500	282.240	282.240	0	0	282.240
6102			01			Ordine publică și siguranță națională	0	0	0	364.000	364.000	353.339	353.339	0	0	357.017
						CHELTUIELI CURENTE secțiune de funcționare	0	0	0	364.000	364.000	353.339	353.339	0	0	357.017
			10			TITLUL I CHELTUIELI DE PERSONAL	0	0	0	349.000	349.000	345.958	345.958	0	0	349.635
			10	01		Cheltuieli salariale în bani	0	0	0	333.900	333.900	332.090	332.090	0	0	335.688
			10	01	01	Salarii de bază	0	0	0	317.000	317.000	315.211	315.211	0	0	317.421
			10	01	17	Indemnizații de hrană	0	0	0	16.900	16.879	16.879	16.879	0	0	18.267
			10	02		Cheltuieli salariale în natură	0	0	0	6.600	6.600	6.400	6.400	0	0	6.400

Capi- tol	Pa- ra- graf	Gru- pa / Titlu	Ar-ti- col	Ali- ne-at	Denumire Indicator	Credite de angajament			Credite bugetare		Angajamente legale	Plăți efectuate	Angajamente legale de plătīt	Cheltuieli efective
						aprobate la finele perioadei de raportare	trimestriale cumulate	aprobate la finele perioadei de raportare	trimestriale cumulate					
A						1	2	3	4	5	6	7	8 = 6 - 7	9
		10 02 06			Tichete de vacanță	0	0	6.600	6.600	6.400	6.400	6.400	0	6.400
		10 03			Contribuții	0	0	8.500	8.500	7.468	7.468	7.468	0	7.547
		10 03 07			Contribuția asiguratorie pentru muncă	0	0	8.500	8.500	7.468	7.468	7.468	0	7.547
		20			TITLUL II BUNURI ȘI SERVICII	0	0	15.000	15.000	7.381	7.381	7.381	0	7.382
		20 01			Bunuri și servicii	0	0	15.000	15.000	7.381	7.381	7.381	0	7.382
		20 01 30			Alte bunuri și servicii pentru întreținere și funcționare	0	0	15.000	15.000	7.381	7.381	7.381	0	7.382
6500 02					Partea a III-a CHELTUIELI SOCIAL- CULTURALE	0	0	5.422.000	6.982.000	5.268.231	5.268.231	5.268.231	0	5.338.750
6502					Învățământ	0	0	1.011.000	2.226.000	1.145.046	1.145.046	1.145.046	0	1.108.810
	01				CHELTUIELI CURENTE secțiune de funcționare	0	0	1.011.000	2.226.000	1.145.046	1.145.046	1.145.046	0	1.108.810
	10 10				TITLUL I CHELTUIELI DE PERSONAL	0	0	122.000	122.000	100.725	100.725	100.725	0	100.725
	10 01				Cheltuieli salariale în bani	0	0	0	43.764	22.489	22.489	22.489	0	22.489
	10 01 15				Alocații pentru transportul la și de la locul de muncă	0	0	0	43.764	22.489	22.489	22.489	0	22.489
	10 02				Cheltuieli salariale în natură	0	0	122.000	78.236	78.236	78.236	78.236	0	78.236
	10 02 05				Transportul la și de la locul de muncă	0	0	122.000	78.236	78.236	78.236	78.236	0	78.236
	20 20				TITLUL II BUNURI ȘI SERVICII	0	0	684.000	687.000	385.548	385.548	385.548	0	349.312
	20 01				Bunuri și servicii	0	0	415.000	418.000	307.269	307.269	307.269	0	270.108
	20 01 01				Furnituri de birou	0	0	7.500	7.500	6.384	6.384	6.384	0	6.381
	20 01 02				Materiale pentru curățenie	0	0	29.000	29.000	25.002	25.002	25.002	0	25.002
	20 01 03				Încălzit, iluminat și forță motrică	0	0	126.000	138.000	134.835	134.835	134.835	0	97.676
	20 01 04				Apă, canal și salubritate	0	0	11.500	11.500	6.443	6.443	6.443	0	6.444
	20 01 07				Transport	0	0	10.342	10.342	10.342	10.342	10.342	0	10.342
	20 01 08				Posta, telecomunicații, radio, tv, internet	0	0	14.500	14.500	10.023	10.023	10.023	0	10.023
	20 01 09				Materiale și prestații de servicii cu caracter funcțional	0	0	97.000	85.000	22.440	22.440	22.440	0	22.440
	20 01 30				Alte bunuri și servicii pentru întreținere și funcționare	0	0	119.158	122.158	91.800	91.800	91.800	0	91.800
	20 02				Reparații curente	0	0	90.000	90.000	59.499	59.499	59.499	0	59.499
	20 05				Bunuri de natura obiectelor de inventar	0	0	25.000	25.000	0	0	0	0	0
	20 05 30				Alte obiecte de inventar	0	0	25.000	25.000	0	0	0	0	0
	20 06				Deplasări, detașări, transferări	0	0	5.500	5.500	1.972	1.972	1.972	0	1.972
	20 06 01				Deplasări interne, detașări, transferări	0	0	5.500	5.500	1.972	1.972	1.972	0	1.972
	20 12				Consultanță și expertiză	0	0	56.000	56.000	0	0	0	0	0
	20 13				Pregătire profesională	0	0	7.000	7.000	5.730	5.730	5.730	0	5.732
	20 30				Alte cheltuieli	0	0	85.500	85.500	11.078	11.078	11.078	0	12.001
	20 30 30				Alte cheltuieli cu bunuri și servicii	0	0	85.500	85.500	11.078	11.078	11.078	0	12.001
	57 57				TITLUL IX ASISTENȚĂ SOCIALĂ	0	0	205.000	1.417.000	658.773	658.773	658.773	0	658.773
	57 02				Ajutoare sociale	0	0	205.000	1.417.000	658.773	658.773	658.773	0	658.773
	57 02 01				Ajutoare sociale în numerar	0	0	100.000	100.000	63.770	63.770	63.770	0	63.770

Capi- tol	Sub- capi- tol	Pa- ra- gra- f	Gru- pa / Titlu	Ar- ti- col	Ali- ne-at	Denumire indicator	Credite de angajament			Credite bugetare		Angajamente legale	Plăți efectuate	Angajamente legale de plătit	Cheltuieli efective	
							aprobate la finele perioadei de raportare	trimestriale cumulate	aprobate la finele perioadei de raportare	trimestriale cumulate						
A							1	2	3	4	5	6	7	8 = 6 - 7	9	
			57	02	03	B	Tichete de creșă și tichete sociale pentru grădiniță	0	0	105.000	31.000	3.192	3.192	3.192	0	3.192
6702			57	02	05		Support alimentar	0	0	0	1.286.000	591.811	591.811	591.811	0	591.811
			01				Cultură, recreere și religie	0	0	413.000	413.000	252.303	252.303	252.303	0	252.303
							CHELTUIELI CURENTE secțiune de funcționare	0	0	413.000	413.000	252.303	252.303	252.303	0	252.303
			10	01			TITLUL I CHELTUIELI DE PERSONAL	0	0	143.000	143.000	141.664	141.664	141.664	0	143.148
			10	01	01		Cheltuieli salariale în bani	0	0	136.300	136.300	135.415	135.415	135.415	0	136.866
			10	01	01		Salarii de bază	0	0	127.900	127.900	127.015	127.015	127.015	0	127.772
			10	01	17		Indemnizații de hrană	0	0	8.400	8.400	8.400	8.400	8.400	0	9.094
			10	02			Cheltuieli salariale în natură	0	0	3.200	3.200	3.200	3.200	3.200	0	3.200
			10	02	06		Tichete de vacanță	0	0	3.200	3.200	3.200	3.200	3.200	0	3.200
			10	03			Contribuții	0	0	3.500	3.500	3.049	3.049	3.049	0	3.082
			10	03	07		Contribuția asiguratorie pentru muncă	0	0	3.500	3.500	3.049	3.049	3.049	0	3.082
			20	01			TITLUL II BUNURI ȘI SERVICII	0	0	230.000	230.000	70.639	70.639	70.639	0	70.638
			20	01			Bunuri și servicii	0	0	230.000	230.000	70.639	70.639	70.639	0	70.638
			20	01	02		Materiale pentru curățenie	0	0	20.000	20.000	0	0	0	0	0
			20	01	03		Încălzit, iluminat și forță motrică	0	0	40.000	40.000	2.128	2.128	2.128	0	2.128
			20	01	08		Posta, telecomunicații, radio, tv, internet	0	0	4.000	4.000	477	477	477	0	476
			20	01	09		Materiale și prestații de servicii cu caracter funcțional	0	0	60.000	60.000	0	0	0	0	0
			20	01	30		Alte bunuri și servicii pentru întreținere și funcționare	0	0	106.000	106.000	68.034	68.034	68.034	0	68.034
			59				TITLUL XI ALTE CHELTUIELI	0	0	40.000	40.000	40.000	40.000	40.000	0	40.000
			59	12			Susținerea cultelor	0	0	40.000	40.000	40.000	40.000	40.000	0	40.000
6802							Asigurări și asistență socială	0	0	3.998.000	4.343.000	3.870.882	3.870.882	3.870.882	0	3.976.154
			01				CHELTUIELI CURENTE secțiune de funcționare	0	0	3.998.000	4.343.000	3.870.882	3.870.882	3.870.882	0	3.976.154
			10	01			TITLUL I CHELTUIELI DE PERSONAL	0	0	3.133.000	3.256.000	2.937.762	2.937.762	2.937.762	0	3.043.034
			10	01			Cheltuieli salariale în bani	0	0	2.960.000	3.083.000	2.787.848	2.787.848	2.787.848	0	2.819.409
			10	01	01		Salarii de bază	0	0	2.689.300	2.812.300	2.646.387	2.646.387	2.646.387	0	2.656.434
			10	01	17		Indemnizații de hrană	0	0	270.700	270.700	141.461	141.461	141.461	0	162.975
			10	02			Cheltuieli salariale în natură	0	0	104.000	104.000	89.594	89.594	89.594	0	162.576
			10	02	06		Tichete de vacanță	0	0	104.000	104.000	89.594	89.594	89.594	0	162.576
			10	03			Contribuții	0	0	69.000	69.000	60.320	60.320	60.320	0	61.049
			10	03	07		Contribuția asiguratorie pentru muncă	0	0	69.000	69.000	60.320	60.320	60.320	0	61.049
			57				TITLUL IX ASISTENȚĂ SOCIALĂ	0	0	1.055.000	1.055.000	901.200	901.200	901.200	0	901.200
			57	02			Ajutoare sociale	0	0	765.000	1.055.000	901.200	901.200	901.200	0	901.200
			57	02	01		Ajutoare sociale în numerar	0	0	765.000	1.055.000	901.200	901.200	901.200	0	901.200
			59				TITLUL XI ALTE CHELTUIELI	0	0	100.000	32.000	31.920	31.920	31.920	0	31.920
			59	40			Sume aferente persoanelor cu handicap neîncadrate	0	0	100.000	32.000	31.920	31.920	31.920	0	31.920

Capi- tol	Sub- capi- tol	Pa- ra- gra- f	Gru- pa / Titlu	Ar-ti- col	Ali- ne-at	Denumire indicator	Credite de angajament			Credite bugetare		Angajamente legale	Plăți efectuate	Angajamente legale de plătit	Cheltuieli efective
							aprobat la finele perioadei de raportare	1	2	3	4				
						B									
		20	01	30		Alte bunuri si servicii pentru intretinere si functionare	0	0	10.000	10.000	9.786	9.786	0	9.785	
		20	02			Reparații curente	0	0	200.000	452.000	451.263	451.263	0	451.263	

Semnătura


Primar,

Nicoreșcu Neculai

Semnătura

C

H



Comuna Piatra Soimului

Cui: 2613044

Comuna Piatra Soimului

Contul de execuție a bugetului instituțiilor publice - cheltuieli

SECȚIUNEA DE DEZVOLTARE

31.12.2024

Data: 28.01.2025

Capi- tol	Sub- capi- tol	Pa- ra- gra- f	Cru- pa / Titlu	Ar- ti- col	Ali- ne- at	Denumire indicator	Credite de angajament				Credite bugetare		Angajamente legale	Plăți efectuate	Angajamente legale de plătit	Cheltuieli efective
							1 aprobat la finele perioadei de raportare	2 trimestriale cumulate	3 aprobat la finele perioadei de raportare	4 trimestriale cumulate	5 Angajamente bugetare	6				
5002			A			B						6	7	8 = 6 - 7	9	
						TOTAL CHELTUIELI	0	0	3.084.000	5.252.000	3.224.250	3.224.250	3.224.250	0	238.369	
						CHELTUIELI CURENTE secțiune de dezvoltare	0	0	0	1.483.000	1.388.491	1.388.491	1.388.491	0	28.223	
						TITLUL VII ALTE TRANSFERURI	0	0	0	39.000	28.222	28.222	28.222	0	28.222	
						A. Transferuri interne	0	0	0	39.000	28.222	28.222	28.222	0	28.222	
						Transferuri din bugetul local către asociațiile de dezvoltare intercomunitară	0	0	0	39.000	28.222	28.222	28.222	0	28.222	
						TITLUL XII „PROIECTE CU FINANTARE DIN SUMELE REPREZENTÂND ASISTENȚA FINANCIARĂ NERAMBURSABILĂ AFERENTĂ PNRR”	0	0	0	1.444.000	1.360.269	1.360.269	1.360.269	0	1	
						Fonduri europene nerambursabile	0	0	0	1.213.000	1.143.081	1.143.081	1.143.081	0	1	
						Sume aferente TVA	0	0	0	231.000	217.188	217.188	217.188	0	0	
						CHELTUIELI DE CAPITAL	0	0	3.084.000	3.769.000	1.835.759	1.835.759	1.835.759	0	210.146	
						TITLUL XV ACTIVE NEFINANCIARE	0	0	3.084.000	3.769.000	1.835.759	1.835.759	1.835.759	0	210.146	
						Active fixe	0	0	0	3.769.000	1.835.759	1.835.759	1.835.759	0	210.146	
						Construcții	0	0	3.084.000	3.769.000	1.835.759	1.835.759	1.835.759	0	210.146	
						Mașini, echipamente și mijloace de transport	0	0	2.584.000	3.269.000	1.435.759	1.435.759	1.435.759	0	41.650	
						Mobilier, aparatură birotică și alte active corporale	0	0	0	0	0	0	0	0	8.450	
						Alte active fixe	0	0	50.000	50.000	0	0	0	0	111.041	
5100	02					Partea I-a SERVICII PUBLICE GENERALE	0	0	450.000	450.000	400.000	400.000	400.000	0	49.005	
5102						Autorități publice și acțiuni externe	0	0	0	39.000	28.222	28.222	28.222	0	196.718	
						CHELTUIELI CURENTE secțiune de dezvoltare	0	0	0	39.000	28.222	28.222	28.222	0	196.718	
						TITLUL VII ALTE TRANSFERURI	0	0	0	39.000	28.222	28.222	28.222	0	28.222	
						A. Transferuri interne	0	0	0	39.000	28.222	28.222	28.222	0	28.222	
						Transferuri din bugetul local către asociațiile de dezvoltare intercomunitară	0	0	0	39.000	28.222	28.222	28.222	0	28.222	
						CHELTUIELI DE CAPITAL	0	0	0	0	0	0	0	0	168.496	
						TITLUL XV ACTIVE NEFINANCIARE	0	0	0	0	0	0	0	0	168.496	
						Active fixe	0	0	0	0	0	0	0	0	168.496	
						Mașini, echipamente și mijloace de transport	0	0	0	0	0	0	0	0	8.450	
						Mobilier, aparatură birotică și alte active corporale	0	0	0	0	0	0	0	0	111.041	
						Alte active fixe	0	0	0	0	0	0	0	0	49.005	

pag: 1 - lei -

Capi- tol	Sub- capi- tol	Pa- ra- gra- f	Cru- pa/ Titlu	Ar-ti- col	Ali- ne-at	Denumire indicator	Credite de angajament				Credite bugetare		Angajamente legale	Plăți efectuate	Angajamente legale de plătit	Cheltuieli efective
							1	2	3	4	5	6				
6500	02					B	Partea a III-a CHELTUIELI SOCIAL- CULTURALE	0	0	880.000	2.439.000	1.893.504	1.893.504	1.893.504	0	41.651
6502			01				Învățământ	0	0	450.000	1.894.000	1.760.269	1.760.269	1.760.269	0	1
			60				CHELTUIELI CURENTE secțiune de dezvoltare	0	0	0	1.444.000	1.360.269	1.360.269	1.360.269	0	1
			60	01			TITLUL XII „PROIECTE CU FINANȚARE DIN SUMELE REPREZENTÂND ASISTENȚA FINANCIARĂ NERAMBURSABILĂ	0	0	0	1.444.000	1.360.269	1.360.269	1.360.269	0	1
			60	03			AFERENȚĂ PNRR”	0	0	0	1.213.000	1.143.081	1.143.081	1.143.081	0	1
			70				Fonduri europene nerambursabile	0	0	0	231.000	217.188	217.188	217.188	0	0
			71				Sume aferente TVA	0	0	450.000	450.000	400.000	400.000	400.000	0	0
			71	01			CHELTUIELI DE CAPITAL	0	0	450.000	450.000	400.000	400.000	400.000	0	0
			71	01			TITLUL XV ACTIVE NEFINANCIARE	0	0	450.000	450.000	400.000	400.000	400.000	0	0
			71	01	03		Active fixe	0	0	450.000	450.000	400.000	400.000	400.000	0	0
			71	01			Mobilier, aparatură birotică și alte active corporale	0	0	50.000	50.000	0	0	0	0	0
			71	01	30		Alte active fixe	0	0	400.000	400.000	400.000	400.000	400.000	0	0
6702			70				Cultură, recreere și religie	0	0	430.000	545.000	133.235	133.235	133.235	0	41.650
			71				CHELTUIELI DE CAPITAL	0	0	430.000	545.000	133.235	133.235	133.235	0	41.650
			71	01			TITLUL XV ACTIVE NEFINANCIARE	0	0	430.000	545.000	133.235	133.235	133.235	0	41.650
			71	01			Active fixe	0	0	430.000	545.000	133.235	133.235	133.235	0	41.650
			71	01	01		Construcții	0	0	430.000	545.000	133.235	133.235	133.235	0	41.650
7000	02						Partea a IV-a SERVICII SI DEZVOLTARE PUBLICA, LOCUINTE, MEDIU SI APE	0	0	50.000	50.000	0	0	0	0	0
7002			70				Locuințe, servicii și dezvoltare publică	0	0	50.000	50.000	0	0	0	0	0
			71				CHELTUIELI DE CAPITAL	0	0	50.000	50.000	0	0	0	0	0
			71	01			TITLUL XV ACTIVE NEFINANCIARE	0	0	50.000	50.000	0	0	0	0	0
			71	01			Active fixe	0	0	50.000	50.000	0	0	0	0	0
			71	01	30		Alte active fixe	0	0	50.000	50.000	0	0	0	0	0
8000	02						Partea a V-a ACȚIUNI ECONOMICE	0	0	2.154.000	2.724.000	1.302.524	1.302.524	1.302.524	0	0
8402			70				Transporturi	0	0	2.154.000	2.724.000	1.302.524	1.302.524	1.302.524	0	0
			71				CHELTUIELI DE CAPITAL	0	0	2.154.000	2.724.000	1.302.524	1.302.524	1.302.524	0	0
			71	01			TITLUL XV ACTIVE NEFINANCIARE	0	0	2.154.000	2.724.000	1.302.524	1.302.524	1.302.524	0	0
			71	01			Active fixe	0	0	2.154.000	2.724.000	1.302.524	1.302.524	1.302.524	0	0
			71	01	01		Construcții	0	0	2.154.000	2.724.000	1.302.524	1.302.524	1.302.524	0	0

Semnătura

Contabil
Hodor Ro

Semnătura

Primar
Nicorescu Neculai

Comuna Piatra Soimului

Situația modificărilor în structura activelor nete
/capitalurilor proprii

Data: 28.01.2025

Cui: 2613044

31.12.2024

Comuna Piatra Soimului

pag: 1 - lei -

Denumirea elementului de capital	Cod	Sold la începutul anului	Creșteri	Reduceri	Sold la sfârșitul anului
A	B	1	2	3	4
Fondul bunurilor care alcătuiesc domeniul public al unităților administrativ teritoriale Ct. 1030000	25004	68.028.116,00	4.418.985,00	2.418.034,00	70.029.067,00
Rezerve din reevaluare Ct.1050100, 1050200, 1050300, 1050400, 1050500	25006	0,00	4.419.794,00	4.419.794,00	0,00
Rezultatul reportat Ct.1170000 - sold creditor	25017	23.423.419,00	1.121.728,00	3.935.631,00	20.609.516,00
Rezultatul patrimonial al exercițiului Ct.1210000 - sold creditor	25019	0,00	18.863.201,00	14.198.585,00	4.664.616,00
Rezultatul patrimonial al exercițiului Ct.1210000 - sold debitor	25020	2.744.032,00	0,00	2.744.032,00	0,00
Total capitaluri proprii (rd 01 la 17 - rd.18 + rd. 19 - rd.20)	25021	88.707.503,00	28.823.708,00	22.228.012,00	95.303.199,00

Semnătura

Primar,

Nicorescu Neculai

Semnătura

Contabil sef

Hodor Rodica

Comuna Piatra Soimului

Venituri din capital

Data: 30.01.2025

Cui: 2613044

31.12.2024

Comuna Piatra Soimului

pag: 1 - lei -

Denumirea indicatorilor	Cod indicator	Cod rând	Sold la începutul anului	Sold la sfârșitul perioadei
Comune			0	0
TOTAL VENITURI	00.01.02	24001	17.061.300	16.095.442
VENITURI PROPRII	49.90	24002	5.291.300	5.131.495
1. VENITURI CURENTE, din care:	00.02.02	24003	15.392.300	14.510.498
a) Cote și sume defalcate din impozitul pe venit	04.02	24004	3.014.000	2.956.826
- Cote defalcate din impozitul pe venit	04.02.01	24005	820.000	799.258
- Sume alocate din cotele defalcate din impozitul pe venit pentru echilibrarea bugetelor locale	04.02.04	24006	1.494.000	1.457.568
- Sume repartizate din Fondul la dispoziția Consiliului Județean	04.02.05	2461	700.000	700.000
b) Sume defalcate din TVA	11.02	24007	10.101.000	9.379.003
- Sume defalcate din taxa pe valoarea adăugată pentru finanțarea cheltuielilor descentralizate la nivelul comunelor, orașelor, municipiilor, sectoarelor și Municipiului București	11.02.02	24009	5.097.000	4.375.003
- Sume defalcate din TVA pentru echilibrarea bugetelor locale	11.02.06	24012	5.004.000	5.004.000
4. SUBVENȚII DE LA ALTE NIVELE ALE ADMINISTRAȚIEI PUBLICE		24022	1.669.000	1.584.944
- Subvenții de la bugetul de stat	42.02	24023	225.000	224.676
- Subvenții de la alte administrații	43.02	24024	1.444.000	1.360.268
CHELTUIELI TOTAL	50.02	24025	19.031.000	14.404.805
EXCEDENT	98.02	24026	0	1.690.637
DEFICIT	99.02	24027	-1.969.700	0
EXCEDENT TOTAL CUMULAT (an curent și anii precedenți) din care:		24028	1.969.764	3.660.401
Corelații			0	0
TOTAL VENITURI	00.01.02	24112	17.061.300	16.095.442
VENITURI PROPRII	49.90	24113	5.291.300	5.131.495
1. VENITURI CURENTE, din care	00.02.02	24114	15.392.300	14.510.498
a) Cote și sume defalcate din impozitul pe venit	04.02	24115	3.014.000	2.956.826
- Cote defalcate din impozitul pe venit	04.02.01	24116	820.000	799.258
- Sume alocate din cotele defalcate din impozitul pe venit pentru echilibrarea bugetelor locale	04.02.04	24117	1.494.000	1.457.568
- Sume repartizate din Fondul la dispoziția Consiliului Județean	04.02.05	241171	700.000	700.000
b) Sume defalcate din TVA	11.02	24118	10.101.000	9.379.003
- Sume defalcate din taxa pe valoarea adăugată pentru finanțarea cheltuielilor descentralizate la nivelul comunelor, orașelor, municipiilor, sectoarelor și Municipiului București	11.02.02	24120	5.097.000	4.375.003
- Sume defalcate din TVA pentru echilibrarea bugetelor locale	11.02.06	24123	5.004.000	5.004.000
SUBVENȚII DE LA ALTE NIVELE ALE ADMINISTRAȚIEI PUBLICE		24133	1.669.000	1.584.944
- Subvenții de la bugetul de stat	42.02	24134	225.000	224.676
- Subvenții de la alte administrații	43.02	24135	1.444.000	1.360.268
CHELTUIELI TOTAL	50.02	24136	19.031.000	14.404.805
EXCEDENT	98.02	24137	0	1.690.637
DEFICIT	99.02	24138	-1.969.700	0
EXCEDENT TOTAL CUMULAT (an curent și anii precedenți) din care:		24139	1.969.764	3.660.401

Semnătura

Primar,

Nicorescu Nec

Semnătura

Contabil

Hodor

Comuna Piatra Soimului

Cui: 2613044

Comuna Piatra Soimului

Situția activelor și datoriilor financiare ale
instituțiilor publice din administrația locală
31.12.2024

Data: 28.01.2025

pag: 1 - lei -

COD	DENUMIRE INDICATORI	Sold la începutul anului	Sold la sfârșitul perioadei
18001	ACTIVE FINANCIARE	X	X
18002	NUMERAR SI DEPOZITE, din care:	X	X
18003	Numerar	X	X
18004	Numerar în lei în casieria instituțiilor publice locale și ale instituțiilor publice de subordonare locală, (ct.5310101)	0	0
18005	Disponibilități în lei ale instituțiilor publice locale și ale instituțiilor publice de subordonare locală, la trezorerii, din care: (ct.5100000 + ct.5120101 + ct.5120501 + ct.5150101 + ct.5150103 + ct.5150500 + ct.5150600 + ct.5160101 + ct.5160301 + ct.5160302 + ct.5170101 + ct.5170301 + ct.5170302 + ct.5210100 + ct.5210300 + ct.5280000 + ct.5290201 + ct.5290301 + ct.5290400 + ct.5290901 + ct.5410101 + ct.5500101 + ct.5520000 + ct.5550101 + ct.5570101 + ct.5580101 + ct.5580201 + ct.5600101 + ct.5600300 + ct.5610101 + ct.5610300 + ct.5620101 + ct.5620300 - ct.7700000)	1.986.986	3.678.913
18051	Disponibilități în lei din împrumuturi interne și externe contractate de autoritățile administrației publice locale (ct.5160101)	0	0
18006	Fonduri externe nerambursabile preaderare	0	0
18007	Fonduri externe nerambursabile postaderare	0	0
18008	Total (în baze cash)	1.986.986	3.678.913
18009	Dobânzi de încasat aferente disponibilităților instituțiilor publice locale și ale instituțiilor publice de subordonare locală la trezorerii/disponibilităților din excedentele cumulate ale bugetelor locale și ale instituțiilor de subordonare locală (ct.5180701)	0	0
18010	Total (în baze accrual)	1.986.986	3.678.913
18011	Excedentele cumulate ale bugetelor locale (ct.5210300)	0	0
18012	Disponibil din fondul de rulment	X	X
18013	Total (în baze cash)	0	0
18014	Dobânzi de încasat aferente disponibilităților din excedentele cumulate ale bugetelor locale și ale instituțiilor de subordonare locală (ct.5180701)	0	0
18015	Total (în baze accrual)	0	0
18016	Depozite constituite din fondul de rulment	X	X
18017	Dobânzi de încasat aferente depozitelor din fondul de rulment al instituțiilor publice locale	X	X
18018	Total (în baze accrual)	0	0
18019	Depozite ale instituțiilor publice (ct. 5150301 + ct.5600401 + ct.5620401)	0	0
18020	Dobânzi de încasat aferente depozitelor instituțiilor publice locale și ale instituțiilor de subordonare locală la trezorerie (ct.5180701)	0	0
18021	Total (în baze accrual)	0	0
18022	Avansuri de trezorerie, acordate în lei (ct. 5420100)	0	0
18023	Alte valori (ct.5320100 + ct.5320200 + ct.5320300 + ct.5320400 + ct.5320500 + ct.5320600 + ct.5320800)	72.982	0
18030	Depozite transferabile (Disponibilități în conturi curente și de depozit), din care:	X	X
18031	-Disponibilități la instituții de credit rezidente	X	X
18032	Disponibilități ale instituțiilor publice locale și ale instituțiilor de subordonare locală la instituțiile de credit rezidente, din care: (ct.5110101 + ct.5110102 + ct.5120102 + ct.5120402 + ct.5120502 + ct.5150102 + ct.5150202 + ct.5160102 + ct.5160202 + ct.5170102 + ct.5170202 + ct.5290202 + ct.5290302 + ct.5290902 + ct.5500102 + ct.5550102 + ct.5550202 + ct.5570202 + ct.5580102 + ct.5580302 + ct.5600102 + ct.5600103 + ct.5610102 + ct.5610103 + ct.5620102 + ct.5620103)	4.186	4.186
18033	Fonduri externe nerambursabile preaderare	0	0
18034	Fonduri externe nerambursabile postaderare	X	X
18035	Numerar în valută în casieria instituțiilor publice (ct.5310402)	0	0
18036	Total (în baze cash)	4.186	4.186
18037	Dobânzi de încasat aferente disponibilităților instituțiilor publice locale și ale instituțiilor de subordonare locală la instituțiile de credit rezidente (ct.5180702)	0	0
18038	Total (în baze accrual)	4.186	4.186
18039	Depozite ale instituțiilor publice la instituțiile de credit rezidente (ct. 5150302 + ct.5600402 + ct.5620402)	0	0
18040	Dobânzi de încasat aferente depozitelor instituțiilor publice locale și ale instituțiilor de subordonare locală la instituțiile de credit rezidente (ct.5180702)	0	0
18041	Total (în baze accrual)	0	0
18042	Acreditiv în lei ale instituțiilor locale și ale ale instituțiilor de subordonare locală la instituțiile de credit rezidente (ct.5410102)	0	0
18043	Acreditiv în valută ale instituțiilor locale și ale instituțiilor de subordonare locală la instituțiile de credit rezidente (ct.5410202)	0	0
18050	-disponibilități la alți rezidenți	X	X
18051	Disponibilități ale instituțiilor publice aflate la alți rezidenți (terți) (ct.4610109 + ct.4610209 + ct.2670108 + ct.2670208)	0	61.486
18052	Total (în baze cash)	0	61.486
18060	Alte disponibilități	X	X
18061	-disponibilități la instituții de credit din străinătate	X	X

COD	DENUMIRE INDICATORI	Sold la începutul anului	Sold la sfârșitul perioadei
18062	Disponibilități ale reprezentanțelor din străinătate (ct.5120402)	0	0
18063	Dobânzi de încasat aferente disponibilităților, reprezentanțelor din străinătate (ct.5180702)	0	0
18064	Total (în baze accrual)	0	0
18065	Avansuri de trezorerie, acordate (ct.5420200)	0	0
18066	Acreditiv la instituții de credit în străinătate (ct.5410202)	0	0
18070	TITLURI, ALTELE DECAT ACȚIUNI, din care:	X	X
18071	Titluri, altele decât acțiuni, exclusiv produsele financiare derivate	X	X
18072	Titluri pe termen scurt, altele decât acțiuni și produse financiare derivate (deținute de către administrația locală și de instituțiile de subordonare locală)	X	X
18073	Titluri pe termen scurt, altele decât acțiuni și produse financiare derivate deținute de către administrația locală și de instituțiile de subordonare locală, din care emise de:	0	0
18074	-Banca centrală	X	X
18075	-Societăți care accepta depozite, exclusiv banca centrală	X	X
18076	-Alți rezidenți (Alți intermediari financiari, exclusiv societățile de asigurare și fondurile de pensii, Auxiliari financiari, Societăți de asigurare, Fondurile de pensii)	X	X
18077	-Nerezidenți (State membre și instituții și organisme ale Uniunii Europene, State nonmembre și organizații internaționale nerezidente ale Uniunii Europene)	X	X
18078	Total (la valoare nominală)	0	0
18085	Titluri pe termen lung, altele decât acțiuni și produse financiare derivate	X	X
18086	Titluri pe termen lung, altele decât acțiuni și produse financiare derivate deținute de către administrația locală (instituțiile locale) și instituțiile de subordonare locală, din care emise de:	0	0
18087	-Banca centrală	X	X
18088	-Societăți care accepta depozite, exclusiv banca centrală	X	X
18089	-Alți rezidenți (Alți intermediari financiari, exclusiv societățile de asigurare și fondurile de pensii, Auxiliari financiari, Societăți de asigurare, Fondurile de pensii)	X	X
18090	-Nerezidenți (State membre și instituții și organisme ale Uniunii Europene, State nonmembre și organizații internaționale nerezidente ale Uniunii Europene)	X	X
18091	Obligațiuni și alte titluri deținute în contul creanțelor bugetare, din care emise de: (ct.2650000 - ct.2960200)	0	0
18092	-Banca centrală	X	X
18093	-Societăți care accepta depozite, exclusiv banca centrală	X	X
18094	-Alți rezidenți (Alți intermediari financiari, exclusiv societățile de asigurare și fondurile de pensii, Auxiliari financiari, Societăți de asigurare, Fondurile de pensii)	X	X
18095	-Nerezidenți (State membre și instituții și organisme ale Uniunii Europene, State nonmembre și organizații internaționale nerezidente ale Uniunii Europene)	X	X
18096	-Societăți nefinanciare	X	X
18097	Total	0	0
18110	CREDITE ACORDATE, din care:	X	X
18111	Credite pe termen scurt - acordate	X	X
18112	Credite pe termen scurt acordate din bugetul local instituțiilor de subordonare locală (ct.4680102)	0	0
18120	ACTIUNI SI ALTE PARTICIPATII	X	X
18121	Acțiuni și alte titluri, exclusiv acțiuni ale organismelor de plasament colectiv	X	X
18122	Acțiuni cotate (se includ și acțiunile deținute de instituțiile publice locale provenite din conversia creanțelor bugetare în acțiuni)	X	X
18123	Acțiuni cotate deținute de autoritățile locale la societăți nefinanciare (ct.2600100 - ct.2960101)	0	0
18124	Acțiuni cotate deținute de autoritățile locale la societăți care accepta depozite, exclusiv banca centrală (ct.2600100 - ct.2960101)	0	0
18125	Acțiuni cotate deținute de autoritățile locale la societăți de asigurări rezidente (Societăți de asigurare, Fondurile de pensii) (ct.2600100 - ct.2960101)	0	0
18126	Total (la val. ctb. netă = la valoarea de intrare mai puțin ajustările cumulate pentru pierderea de valoare)	0	0
18130	Acțiuni necotate (se includ și acțiunile deținute de instituțiile publice locale provenite din conversia creanțelor bugetare în acțiuni)	X	X
18131	Acțiuni necotate deținute de autoritățile locale la societăți nefinanciare (ct.2600200 - ct.2960102)	370	370
18132	Acțiuni necotate deținute de autoritățile locale la societăți care accepta depozite, exclusiv banca centrală (ct.2600200 - ct.2960102)	0	0
18133	Acțiuni necotate deținute de autoritățile locale la societăți de asigurări rezidente (Societăți de asigurare, Fondurile de pensii) (ct.2600200 - ct.2960102)	0	0
18134	Total (la valoarea contabilă netă (la valoarea de intrare mai puțin ajustările cumulate pentru pierderea de valoare)	370	370
18140	Alte participații	X	X
18141	Participațiile autorităților locale la alte societăți care nu sunt organizate pe acțiuni (regii autonome, srl, comandită, etc.) (ct.2600300 - ct. 2960103)	0	0
18142	Total (la valoarea de intrare mai puțin ajustările cumulate pentru pierderea de valoare)	0	0
18155	ALTE CONTURI DE PRIMIT	X	X
18156	Credite comerciale și avansuri acordate	X	X
18157	Creanțe comerciale necurente legate de livrări de bunuri și servicii de către autoritățile locale sau de instituții subordonate acestora, din care: (ct.4110201 + ct.4110208 + ct.4130200 + ct.4610201 - ct.4910200 - ct.4960200)	0	0
18158	-de la populație (gospodăriile populației)	0	0
18159	-de la societăți nefinanciare	0	0
18160	-de la instituțiile publice, din care:	0	0
18161	- Administrația centrală (exclusiv fondurile de securitate socială)	X	X

COD	DENUMIRE INDICATORI	Sold la începutul anului	Sold la sfârșitul perioadei
18162	- Administrația locală (exclusiv fondurile de securitate socială)	X	X
18163	- Fonduri de securitate socială	X	X
18164	-de la nerezidenți	X	X
18165	Creanțe comerciale curente legate de livrări de bunuri și servicii de către autoritățile locale sau de instituții subordonate acestora, din care de la : (ct.2320000 + ct.2340000 + ct.4090101 + ct.4090102 + ct.4110101 + ct.4110108 + ct.4130100 + ct.4180000 + ct.4610101 - ct.4910100 - ct.4960100)	0	0
18166	- de la gospodăriile populației	0	0
18167	- de la societăți nefinanciare	0	0
18168	-de la instituțiile publice, din care:	0	0
18169	- Administrația centrală (exclusiv fondurile de securitate socială)	X	X
18170	- Administrația locală (exclusiv fondurile de securitate socială)	X	X
18171	- Fonduri de securitate socială	X	X
181711	-din care:creanțele unităților sanitare cu paturi față de Casele de Sănătate	X	X
18172	-de la nerezidenți (State membre și instituții și organisme ale Uniunii Europene, State nonmembre și organizații internaționale nerezidente ale Uniunii Europene)	X	X
18175	Alte conturi de primit, exclusiv creditele comerciale și avansurile	X	X
18176	Creanțe ale bugetului local, din care: (ct.4640000 - ct. 4970000)	2.908.603	2.950.257
18177	-de la gospodăriile populației	2.908.603	2.950.257
18178	-de la societăți nefinanciare	0	0
18179	-de la instituțiile publice, din care:	0	0
18180	- Administrația centrală (exclusiv fondurile de securitate socială)	X	X
18181	- Administrația locală (exclusiv fondurile de securitate socială)	X	X
18182	- Fonduri de securitate socială	X	X
18183	-de la nerezidenți (State membre și instituții și organisme ale Uniunii Europene, State nonmembre și organizații internaționale nerezidente ale Uniunii Europene)	X	X
18184	Creanțe ale fondului de risc (ct.4610109 + ct.4610209)	0	0
18185	Total creanțe	2.908.603	2.950.257
18190	Creanțe din operațiuni cu fonduri externe nerambursabile de la Comisia Europeană / alți donatori	X	X
18191	Sume de primit de la Autoritățile de Certificare / Autoritățile de Management /Agențiile de Plăți - FONDURI EXTERNE NERAMBURSABILE POSTADERARE (ct.4580301)	0	0
18192	Sume de primit de la Autoritățile de Certificare/ Autoritățile de Management / Agențiile de Plăți - FONDURI DE LA BUGET (ct.4580302)	0	0
18193	Sume solicitate la rambursare aferente fondurilor externe nerambursabile postaderare în curs de virare la buget (ct.8077000)	0	0
18194	Sume de primit de la Comisia Europeană/alți donatori reprezentând venituri ale bugetului general consolidat -FONDURI EXTERNE NERAMBURSABILE POSTADERARE, din care: (ct.4500504 + ct.4500505)	0	0
18195	Sume de primit de la Comisia Europeană/alți donatori reprezentând venituri ale bugetului general consolidat- buget local- FONDURI EXTERNE NERAMBURSABILE POSTADERARE (ct.4500504)	0	0
18196	Sume de primit de la Comisia Europeană/alți donatori reprezentând venituri ale bugetului general consolidat- instituții publice finanțate din venituri proprii/venituri proprii și subvenții - FONDURI EXTERNE NERAMBURSABILE POSTADERARE (ct.4500505)	0	0
18200	DATORII FINANCIARE	X	X
18201	NUMERAR SI DEPOZITE, din care:	X	X
18202	Alte depozite	X	X
18203	Sume datorate terților reprezentând garanții și cauțiuni aflate în conturile instituțiilor publice, din care : (ct.4280101 + ct.4280201 + ct.4620109 + ct.4620209)	13.956	14.646
18204	- salariaților (gospodăriile populației)	4.186	4.186
18205	- societăți nefinanciare	9.770	10.460
18206	- instituțiilor publice, din care:	0	0
18207	- Administrația centrală (exclusiv fondurile de securitate socială)	X	X
18208	- Administrația locală (exclusiv fondurile de securitate socială)	X	X
18209	- Fonduri de securitate socială	X	X
18220	ÎMPRUMUTURI PE BAZĂ DE TITLURI, ALTELE DECÂT ACȚIUNI	X	X
18221	ÎMPRUMUTURI PE BAZĂ DE TITLURI pe termen scurt altele decât acțiuni și produse financiare derivate)	X	X
18222	Împrumuturi pe bază de titluri pe termen scurt altele decât acțiuni și produse financiare derivate emise de către de către administrația locală și de instituțiile de subordonare locală, din care achiziționate de: (ct.5190109 + ct.1610100 - ct.1690100)	0	0
18223	-Banca centrală	X	X
18224	-Societăți care accepta depozite, exclusiv banca centrală	X	X
18225	-Alți rezidenți (Alți intermediari financiari, exclusiv societățile de asigurare și fondurile de pensii, Auxiliari financiari, Societăți de asigurare, Fondurile de pensii)	X	X
18226	-Nerezidenți (State membre și instituții și organisme ale Uniunii Europene, State nonmembre și organizații internaționale nerezidente ale Uniunii Europene)	X	X
18227	Total (la valoare nominală)	0	0
18228	Dobânzi de plătit pentru împrumuturi pe bază de titluri pe termen scurt, altele decât acțiuni și produse financiare derivate (ct.1680100 + ct.5180604)	0	0
18229	Total (în baze accrual)	0	0
18240	ÎMPRUMUTURI PE BAZĂ DE TITLURI pe termen lung, altele decât acțiuni și produse financiare derivate)	X	X


COD	DENUMIRE INDICATORI	Sold la inceputul anului	Sold la sfârșitul perioadei
18241	Împrumuturi pe bază de titluri pe termen lung altele decât acțiuni și produse financiare derivate emise de către administrația locală și de instituțiile de subordonare locală, din care achizitionate de: (ct.1610200 - ct.1690200)	0	0
18242	-Banca centrală	X	X
18243	-Societăți care accepta depozite, exclusiv banca centrală	X	X
18244	-Alți rezidenți (Alți intermediari financiari, exclusiv societățile de asigurare și fondurile de pensii, Auxiliari financiari, Societăți de asigurare, Fondurile de pensii)	X	X
18245	-Nerezidenți (State membre și instituții și organisme ale Uniunii Europene, State nonmembre și organizații internaționale nerezidente ale Uniunii Europene)	X	X
18246	Total (la valoare nominală)	0	0
18247	Dobânzi de plătit pentru împrumuturi pe bază de titluri pe termen lung, altele decât acțiuni și produse financiare derivate (ct.1680100)	0	0
18248	Total (în baze accrual)	0	0
18260	CREDITE PRIMITE, din care:	X	X
18261	Credite pe termen scurt primite	X	X
18262	Credite pe termen scurt contractate de autoritățile locale și instituții din subordinea acestora, din care acordate de: (ct.1620100 + ct.1630100 + ct.1670101 + ct.1670103 + ct.1670109 + ct.5190101 + ct.5190102 + ct.5190106 + ct.5190180 + ct.5190190)	0	0
18263	-Societăți care accepta depozite, exclusiv banca centrală	0	0
18264	-Alți rezidenți (Alți intermediari financiari, exclusiv societățile de asigurare și fondurile de pensii, Auxiliari financiari, Societăți de asigurare, Fondurile de pensii)	0	0
18265	-Nerezidenți (State membre și instituții și organisme ale Uniunii Europene, State nonmembre și organizații internaționale nerezidente ale Uniunii Europene)	0	0
182651	Credite pe termen scurt primite din venituri din privatizare, de către instituțiile publice din administrația locală (ct.1620100 + ct.1670103 + ct.5190102 + ct.5190180)	0	0
18266	Credite pe termen scurt primite din contul curent general al trezoreriei statului de către instituțiile publice din administrația locală (ct.5190108 + ct.1670102)	0	0
18267	Credite pe termen scurt primite din bugetul local, de către instituțiile publice de subordonare locală (ct.5190105)	0	0
182671	Sume primite din excedentul anului precedent pentru acoperirea golurilor temporare de casă și pentru finanțarea cheltuielilor secțiunii de dezvoltare (ct.5190107 + ct.5190190)	0	0
18268	Total (în baze cash)	0	0
18269	Dobânzi de plătit aferente creditelor pe termen scurt contractate de instituțiile publice din administrația locală, din care acordate de: (ct.1680200 + ct.1680300 + ct.1680701 + ct.1680703 + ct.1680709 + ct.5180606 + ct.5180608 + ct.5180609)	0	0
18270	-Societăți care acceptă depozite, exclusiv banca centrală	0	0
18271	-Alți rezidenți (Alți intermediari financiari, exclusiv societățile de asigurare și fondurile de pensii, Auxiliari financiari, Societăți de asigurare, Fondurile de pensii)	0	0
18272	-Nerezidenți (State membre și instituții și organisme ale Uniunii Europene, State nonmembre și organizații internaționale nerezidente ale Uniunii Europene)	0	0
182721	Dobânzi de plătit aferente creditelor pe termen scurt primite din venituri din privatizare (ct.1680703 + ct.5180606)	0	0
18273	- Administrația centrală. Dobânzi de plătit aferente creditelor pe termen scurt primite din contul curent general al trezoreriei statului (ct.1680702 + ct.5180605)	0	0
18274	Total (dobânzi de plătit)	0	0
18275	Total (în baze accrual) (cash+dobânzi)	0	0
18276	Credite pe termen scurt primite rezultate din reclassificarea creditelor comerciale în împrumuturi (Maastricht debt) conform deciziei Eurostat / metodologiei UE	X	X
18277	Credite pe termen scurt provenind din reclassificarea creditelor comerciale în împrumuturi (Maastricht debt), conform deciziei Eurostat / metodologiei UE, din care acordate de: (ct.1670108 + ct.5190110)	0	0
18278	-Societăți care acceptă depozite, exclusiv banca centrală (În cazul refinanțării fără regres a unei creanțe asupra guvernului)	X	X
18279	-Alți intermediari financiari, exclusiv societățile de asigurare și fondurile de pensii (În cazul refinanțării fără regres a unei creanțe asupra guvernului)	X	X
18280	-Nerezidenți (State membre și instituții și organisme ale Uniunii Europene, State nonmembre și organizații internaționale nerezidente ale Uniunii Europene)	X	X
18281	- Societăți nefinanciare (În cazul restructurării creditelor comerciale)	X	X
18282	Dobânzi de plătit aferente creditelor pe termen scurt provenind din reclassificarea creditelor comerciale în împrumuturi (Maastricht debt), conform deciziei Eurostat / metodologiei UE, din care acordate/achizitionate de: (ct.1680708 + ct.5180609 + ct.5180800)	0	0
18283	-Societăți care accepta depozite, exclusiv banca centrală (În cazul refinanțării fără regres a unei creanțe asupra guvernului)	X	X
18284	-Alți intermediari financiari, exclusiv societățile de asigurare și fondurile de pensii (În cazul refinanțării fără regres a unei creanțe asupra guvernului)	X	X
182841	-Nerezidenți (State membre și instituții și organisme ale Uniunii Europene, State nonmembre și organizații internaționale nerezidente ale Uniunii Europene)	X	X
182842	-Societăți nefinanciare (În cazul restructurării creditelor comerciale)	X	X
18285	Credite pe termen lung primite	X	X
18286	Credite pe termen lung primite (contractate, garantate, asimilate, etc.) de instituțiile publice locale, din care acordate de : (ct.1620200 + ct.1630200 + ct.1670201 + ct.1670202 + ct.1670203 + ct.1670209)	0	0
18287	-Societăți care acceptă depozite, exclusiv banca centrală	0	0
18288	-Alți rezidenți (Alți intermediari financiari, exclusiv societățile de asigurare și fondurile de pensii, Auxiliari financiari, Societăți de asigurare, Fondurile de pensii)	0	0

COD	DENUMIRE INDICATORI	Sold la inceputul anului	Sold la sfârșitul perioadei
18289	-Nerezidenți (State membre și instituții și organisme ale Uniunii Europene, State nonmembre și organizații internaționale nerezidente ale Uniunii Europene)	0	0
182891	-Administrația centrală (exclusiv fondurile de securitate socială) Credite pe termen lung primite din venituri din privatizare de către instituții publice din administrația locală (ct.1620200 + ct.1670203)	0	0
18290	Total (în baze cash)	0	0
18291	Dobânzi de plătit aferente creditelor pe termen lung primite (contractate garantate, asimilate, etc.) de instituțiile publice din administrația locală, din care acordate de : (ct.1680200 + ct.1680300 + ct.1680701 + ct.1680702 + ct.1680703 + ct.1680709)	0	0
18292	-Societăți care acceptă depozite, exclusiv banca centrală	0	0
18293	-Alți rezidenți (Alți intermediari financiari, exclusiv societățile de asigurare și fondurile de pensii, Auxiliari financiari, Societăți de asigurare, Fondurile de pensii)	0	0
18294	-Nerezidenți (State membre și instituții și organisme ale Uniunii Europene, State nonmembre și organizații internaționale nerezidente ale Uniunii Europene)	0	0
182941	-Administrația centrală (exclusiv fondurile de securitate socială) Dobânzi de plătit aferente creditelor pe termen lung primite din venituri din privatizare (ct.1680703)	0	0
18295	Total dobânzi de plătit	0	0
18296	Total (în baze accrual)(cash+dobânzi)	0	0
18297	Credite pe termen lung primite rezultate din reclassificarea creditelor comerciale în împrumuturi (Maastricht debt.) conform deciziei Eurostat / metodologiei UE	X	X
18298	Credite pe termen lung provenind din reclassificarea creditelor comerciale în împrumuturi (Maastricht debt), conform deciziei Eurostat / metodologiei UE, din care acordate de: (ct.1670208)	0	0
18299	- Societăți care acceptă depozite, exclusiv banca centrală (În cazul refinanțării fără regres a unei creanțe asupra guvernului)	X	X
18300	-Alți intermediari financiari, exclusiv societățile de asigurare și fondurile de pensii (În cazul refinanțării fără regres a unei creanțe asupra guvernului)	X	X
18301	-Nerezidenți (State membre și instituții și organisme ale Uniunii Europene și State nonmembre și organizații internaționale nerezidente ale Uniunii Europene)	X	X
18302	- Societăți nefinanciare (În cazul structurării creditelor comerciale)	X	X
18303	Dobânzi de plătit aferente creditelor pe termen lung provenind din reclassificarea creditelor comerciale în împrumuturi (Maastricht debt), conform deciziei Eurostat / metodologiei UE, din care acordate de: (ct.1680708)	0	0
18304	- Societăți care acceptă depozite, exclusiv banca centrală (În cazul refinanțării fără regres a unei creanțe asupra guvernului)	X	X
18305	-Alți intermediari financiari, exclusiv societățile de asigurare și fondurile de pensii (În cazul refinanțării fără regres a unei creanțe asupra guvernului)	X	X
18306	-Nerezidenți (State membre și instituții și organisme ale Uniunii Europene, State nonmembre și organizații internaționale nerezidente ale Uniunii Europene)	X	X
18307	- Societăți nefinanciare (În cazul restructurării creditelor comerciale)	X	X
18310	ALTE CONTURI DE PLĂTIT	X	X
18311	Credite comerciale și avansuri primite	X	X
18312	Datorii comerciale necurente legate de livrări de bunuri și servicii, din care către : (ct.4010200 + ct.4030200 + ct.4040200 + ct.4050200 + ct.4620201)	0	0
18313	- Societăți nefinanciare	0	0
18314	-Instituții publice, din care	0	0
18315	- Administrația centrală (exclusiv fondurile de securitate socială)	0	0
18316	- Administrația locală (exclusiv fondurile de securitate socială)	0	0
18317	- Fonduri de securitate socială	0	0
18318	- Alți rezidenți (Alți intermediari financiari, exclusiv societățile de asigurare și fondurile de pensii, Auxiliari financiari, Societăți de asigurare, Fondurile de pensii)	0	0
18319	- Nerezidenți (State membre și instituții și organisme ale Uniunii Europene, State nonmembre și organizații internaționale nerezidente ale Uniunii Europene)	0	0
183191	Alte datorii necurente (ct. 4200201+ ct. 4200202) Total (rd. 319.11+319.12) (ct. 4200201 + ct. 4200202)	0	0
1831911	Personal - drepturi de natură salarială reprezentând sume prevăzute prin hotărâri judecătorești devenite executorii, peste 1 an (ct. 4200201)	0	0
1831912	Personal - drepturi de natură salarială stabilite prin acte administrative emise de conducătorii instituțiilor publice, suplimentare față de cele stabilite prin legislația specifică, peste 1 an (ct. 4200202)	0	0
18320	Datorii comerciale curente legate de livrări de bunuri și servicii, din care, către : (ct.4010100 + ct. 4030100 + ct.4040100 + ct. 4050100 + ct.4080000 + ct.4190000 + ct.4620101)	0	3
18321	- Societăți nefinanciare	0	3
18322	- Instituții publice, din care	0	0
18323	- Administrația centrală (exclusiv fondurile de securitate socială)	0	0
18324	- Administrația locală (exclusiv fondurile de securitate socială)	0	0
18325	- Fonduri de securitate socială	0	0
18326	-Alți rezidenți (Alți intermediari financiari, exclusiv societățile de asigurare și fondurile de pensii, Auxiliari financiari, Societăți de asigurare, Fondurile de pensii)	0	0
18327	Nerezidenți (State membre și instituții și organisme ale Uniunii Europene, State nonmembre și organizații internaționale nerezidente ale Uniunii Europene)	X	X
18330	Alte datorii de plătit exclusiv creditele comerciale și avansuri	X	X
18331	Datoriile instituțiilor publice din administrația locală către bugete (+ ct.4310100 + ct.4310200 + ct.4310300 + ct.4310400 + ct.4310500 + ct.4310600 + ct.4310700 + ct.4370100 + ct.4370200 + ct.4370300 + ct.4420300 + ct. 4420801 + ct.4440000 + ct.4460100 + ct.4460200 + ct.4480100)	188.332	208.689

COD	DENUMIRE INDICATORI	Sold la inceputul anului	Sold la sfârșitul perioadei
18332	Salariile angajaților (ct.4210000 + ct.4230000 + ct.4260000 + ct.4270100 + ct.4270300 + ct.4280101)	245.797	289.727
183321	Personal - drepturi de natură salarială reprezentând sume prevăzute prin hotărâri judecătorești devenite executorii, sub 1 an (ct. 4200101)	0	0
183322	Personal - drepturi de natură salarială stabilite prin acte administrative emise de conducătorii instituțiilor publice, suplimentare față de cele stabilite prin legislația specifică, sub 1 an (ct. 4200102)	0	0
18333	Alte drepturi convenite altor categorii de persoane (ct.4260000 + ct.4270200 + ct.4270300 + ct.4290000 + ct.4380000)	40.681	40.681
18334	Datorii către fondul de risc (ct.4620109 + ct.4620209)	0	0
18335	Total	474.810	539.097
18340	Datorii din operațiuni cu fonduri externe nerambursabile de la Comisia Europeană/ alți donatori	X	X
18341	Avansuri primite de la Autoritățile de Certificare/Autoritățile de Management /Agențiile de Plăți-FONDURI EXTERNE NERAMBURSABILE POSTADERARE ȘI FONDURI DE LA BUGET (ct. 4580501 + ct.4580502)	0	0
18342	Alte datorii	X	X
183421	Provizioane necurente, din care: (ct.1510201 + ct.1510202 + ct.1510203 + ct.1510204 + ct.1510208)	0	0
183422	Provizioane necurente, constituite conform O.M.F.P. 416/2013 reprezentând arierate în litigiu (din soldul ct. 1510201)	0	0
183423	Provizioane necurente reprezentând drepturi de natură salarială stabilite în favoarea personalului din sectorul bugetar prin titluri devenite executorii (din soldul ct.1510203)	0	0
1834231	Sume transferate asupra contului "Personal- drepturi de natura salariala reprezentand sume prevazute prin hotarari judecatoresti devenite executorii, peste un an" (din soldul contului ct. 4200201)	0	0
183424	Provizioane necurente, constituite conform Legii nr.85/2016, privind plata diferențelor salariale convenite personalului didactic din învățământul de stat pentru perioada octombrie 2008 - 13 mai 2011 (din soldul ct.1510203)	0	0
183425	Provizioane necurente pentru daune-interese moratorii sub forma dobânzii legale, pentru plata eșalonată a sumelor prevăzute în titluri executorii având ca obiect acordarea unor drepturi salariale personalului din sectorul bugetar (din soldul ct.1510203)	0	0
183426	Provizioane pentru drepturi de natură salarială stabilite prin acte administrative emise de conducătorii instituțiilor publice, suplimentare față de cele stabilite prin legislația specifică (din soldul contului 1510203) , conform OUG nr.99/2023	0	0
1834261	- sume transferate asupra contului "Personal - drepturi de natură salarială stabilite prin acte administrative emise de conducătorii instituțiilor publice, suplimentare față de cele stabilite prin legislația specifică, peste un an ", conform OUG nr.99/2023 (ct. 4200202)	0	0
18343	Provizioane curente, din care: (ct. 1510101 + ct.1510102 + ct.1510103 + ct.1510104 + ct.1510108)	0	0
183431	Provizioane curente, constituite conform O.M.F.P. 416/2013 reprezentând arierate în litigiu (din soldul ct.1510101)	0	0
183432	Provizioane curente, reprezentând drepturi de natură salarială stabilite în favoarea personalului din sectorul bugetar prin titluri devenite executorii (din soldul ct.1510103)	0	0
1834321	Sume transferate asupra contului "Personal- drepturi de natura salariala reprezentand sume prevazute prin hotarari judecatoresti devenite executorii, sub un an, conform OUG nr.99/2023 (din soldul contului ct.4200101)	0	0
183433	Provizioane curente, constituite conform Legii nr.85/2016, privind plata diferențelor salariale convenite personalului didactic din învățământul de stat pentru perioada octombrie 2008 - 13 mai 2011 (din soldul ct.1510103)	0	0
183434	Provizioane curente pentru daune-interese moratorii sub forma dobânzii legale, pentru plata eșalonată a sumelor prevăzute în titluri executorii având ca obiect acordarea unor drepturi salariale personalului din sectorul bugetar (din soldul ct.1510103)	0	0
183435	Provizioane pentru drepturi de natură salarială stabilite prin acte administrative emise de conducătorii instituțiilor publice, suplimentare față de cele stabilite prin legislația specifică, conform OUG nr.99/2023 (din soldul contului 1510103)	0	0
1834351	Sume transferate asupra contului "Personal- drepturi de natură salarială stabilite prin acte administrative emise de conducătorii instituțiilor publice, suplimentare față de cele stabilite prin legislația specifică, sub un an ", conform OUG nr.99/2023 (ct.4200102)	0	0
18345	Plăți restante	X	X
18346	Plăți restante ale instituțiilor publice din administrația locală (reprezentând datoriile neachitate la termen) din operațiuni comerciale, din care către:	0	0
183461	-Societăți nefinanciare	X	X
18347	-Instituții publice, din care	0	0
18348	- Administrația centrală (exclusiv fondurile de securitate socială)	X	X
18349	- Administrația locală (exclusiv fondurile de securitate socială)	X	X
18350	- Fonduri de securitate socială	X	X
18351	-Alți rezidenți (Alți intermediari financiari, exclusiv societățile de asigurare și fondurile de pensii; Auxiliari financiari; Societăți de asigurare, Fondurile de pensii)	X	X
18352	-Nerezidenți (State membre și instituții și organisme ale Uniunii Europene, State nonmembre și organizații internaționale nerezidente ale Uniunii Europene)	X	X
18353	Plăți restante ale instituțiilor publice din administrația locală- (reprezentând datoriile neachitate la termen) către bugetul general consolidat	X	X
18354	Plăți restante ale instituțiilor publice din administrația locală (reprezentând datoriile neachitate la termen) din drepturi salariale, neachitate	X	X

COD	DENUMIRE INDICATORI	Sold la inceputul anului	Sold la sfârșitul perioadei
18355	Plăți restante ale instituțiilor publice din administrația locală către alte categorii de persoane (reprezentând datoriile neachitate la termen) din burse, ajutoare și alte drepturi neachitate	X	X
18356	Plăți restante ale instituțiilor publice din administrația locală (reprezentând datoriile neachitate la termen) din împrumuturi nerambursate la scadență, din care, către :	0	0
18357	- Societăți care acceptă depozite, exclusiv banca centrală	X	X
18358	- Alți rezidenți (Alți intermediari financiari, exclusiv societățile de asigurare și fondurile de pensii, Auxiliari financiari, Societăți de asigurare, Fondurile de pensii)	X	X
18359	- Nerezidenți (State membre și instituții și organisme ale Uniunii Europene, State nonmembre și organizații internaționale nerezidente ale Uniunii Europene)	X	X
18360	Plăți restante ale instituțiilor publice din administrația locală (reprezentând datoriile neachitate la termen) din dobânzi restante, din care, către :	0	0
18361	- Societăți care acceptă depozite, exclusiv banca centrală	X	X
18362	- Alți rezidenți (Alți intermediari financiari, exclusiv societățile de asigurare și fondurile de pensii, Auxiliari financiari, Societăți de asigurare, Fondurile de pensii)	X	X
18363	- Nerezidenți (State membre și instituții și organisme ale Uniunii Europene, State nonmembre și organizații internaționale nerezidente ale Uniunii Europene)	X	X
18364	Creditori bugetari (ct.467)	0	0
18375	Total	0	0

Semnătura
Primar,
Nicorescu Neculai



Sem
 Co
 Ho

