

ROMANIA
JUDETUL NEAMT
COMUNA PIATRA SOIMULUI
CUI 2613044
Nr. 7288 din 27.10.2025

Catre,


Administratia Judeteana a Finantelor Publice Neamt
Activitatea de Trezorerie si Contabilitate Publica Neamt

Va inaintam alaturat, Situatiile financiare la data de 30.09.2025, ale Comunei Piatra Soimului, judetul Neamt

PRIMAR,
NICORESCU NECULAI



CONTABIL,
HODOR RODICA



Comuna Piatra Soimului

Bilanț
30.09.2025

Data: 17.10.2025

Cui: 2613044

Comuna Piatra Soimului

pag: 1 - lei -

COD	DENUMIRE INDICATORI	SOLD LA INCEPUTUL PERIOADEI	SOLD LA SFARSITUL PERIOADEI
01001	ACTIVE	X	X
01002	ACTIVE NECURENTE	X	X
01003	Active fixe necorporale (ct. 2030000 + 2050000 + 2060000 + 2080100 + 2080200 + 2330000 - 2800300 - 2800500 - 2800801 - 2800809 - 2900400 - 2900500 - 2900801 - 2900809 - 2930100*)	0	0
01004	Instalații tehnice, mijloace de transport, animale, plantații, mobilier, aparatură birotică și alte active corporale (ct.2130100 + 2130200 + 2130300 + 2130400 + 2140000 + 2310000 - 2810301 - 2810302 - 2810303 - 2810304 - 2810400 - 2910301 - 2910302 - 2910303 - 2910304 - 2910400 - 2930200*)	2.773.662	2.632.056
01005	Terenuri și clădiri (ct. 2110100 + 2110200 + 2120101 + 2120102 + 2120201 + 2120301 + 2120401 + 2120501 + 2120601 + 2120901 + 2310000 - 2810100 - 2810201 - 2810202 - 2810203 - 2810204 - 2810205 - 2810206 - 2810207 - 2810208 - 2910100 - 2910201 - 2910202 - 2910203 - 2910204 - 2910205 - 2910206 - 2910207 - 2910208 - 2930200)	84.936.840	88.141.122
01006	Alte active nefinanciare (ct.2150000)	0	0
01007	Active financiare necurente (investiții pe termen lung) peste un an, din care (ct. 2600100 + 2600200 + 2600300 + 2650000 + 2670201 + 2670202 + 2670203 + 2670204 + 2670205 + 2670208 - 2960101 - 2960102 - 2960103 - 2960200)	370	370
01008	Titluri de participare (ct. 2600100 + 2600200 + 2600300 - 2960101 - 2960102 - 2960103)	370	370
01009	Creanțe necurente - sume ce urmează a fi încasate după o perioadă mai mare de un an, din care (ct. 4110201 + 4110208 + 4130200 + 4280202 + 4610201 + 4610209 - 4910200 - 4960200)	0	0
01010	Creanțe comerciale necurente - sume ce urmează a fi încasate după o perioadă mai mare de un an (ct. 4110201 + 4110208 + 4130200 + 4610201 - 4910200 - 4960200)	0	0
01015	TOTAL ACTIVE NECURENTE	87.710.872	90.773.548
01018	ACTIVE CURENTE	X	X
01019	Stocuri (ct. 3010000 + 3020100 + 3020200 + 3020300 + 3020400 + 3020500 + 3020600 + 3020700 + 3020800 + 3020900 + 3030100 + 3030200 + 3040100 + 3040200 + 3050100 + 3050200 + 3070000 + 3090000 + 3310000 + 3320000 + 3410000 + 3450000 + 3460000 + 3470000 + 3490000 + 3510100 + 3510200 + 3540100 + 3540500 + 3540600 + 3560000 + 3570000 + 3580000 + 3590000 + 3610000 + 3710000 + 3810000 + / - 3480000 + / - 3780000 - 3910000 - 3920100 - 3920200 - 3920300 - 3930000 - 3940100 - 3940500 - 3940600 - 3950100 - 3950200 - 3950300 - 3950400 - 3950600 - 3950700 - 3950800 - 3960000 - 3970100 - 3970200 - 3970300 - 3980000 - 4420803)	1.456.360	1.579.663
01020	Creanțe curente - sume ce urmează a fi încasate într-o perioadă mai mică de un an - TOTAL din care:	0	
01021	Creanțe din operațiuni comerciale, avansuri și alte decontări, (ct. 2320000 + 2340000 + 4090101 + 4090102 + 4110101 + 4110108 + 4130100 + 4180000 + 4250000 + 4280102 + 4610101 + 4610109 + 4730109** + 4810101 + 4810102 + 4810103 + 4810900 + 4830000 + 4840000 + 4890101 + 4890301 - 4910100 - 4960100 + 5120800), din care:	61.486	117.171
010211	Decontări privind încheierea execuției bugetului de stat din anul curent (ct. 4890101 + 4890301)	0	0
01022	Creanțe comerciale și avansuri, (ct. 2320000 + 2340000 + 4090101 + 4090102 + 4110101 + 4110108 + 4130100 + 4180000 + 4610101 - 4910100 - 4960100), din care :	0	407
010221	Avansuri acordate (ct.2320000 + 2340000 + 4090101 + 4090102)	0	0
01023	Creanțe bugetare, (ct. 4310100** + 4310200** + 4310300** + 4310400** + 4310500** + 4310600** + 4310700** + 4370100** + 4370200** + 4370300** + 4420400 + 4420802 + 4440000** + 4460100** + 4460200** + 4480200 + 4610102 + 4610104 + 4630000 + 4640000 + 4650100 + 4650200 + 4660401 + 4660402 + 4660500 + 4660900 + 4810101** + 4810102** + 4810103** + 4810900** - 4970000), din care:	2.950.258	3.641.957
01024	Creanțele bugetului general consolidat (ct. 4630000 + 4640000 + 4650100 + 4650200 + 4660401 + 4660402 + 4660500 + 4660900 - 4970000)	2.950.257	3.641.957
01025	Creanțe din operațiuni cu fonduri externe nerambursabile și fonduri de la buget, (ct. 4500100 + 4500300 + 4500501 + 4500502 + 4500503 + 4500504 + 4500505 + 4500700 + 4510100 + 4510300 + 4510500 + 4530100 + 4540100 + 4540301 + 4540302 + 4540501 + 4540502 + 4540503 + 4540504 + 4550100 + 4550301 + 4550302 + 4550303 + 4560100 + 4560303 + 4560309 + 4570100 + 4570201 + 4570202 + 4570203 + 4570205 + 4570206 + 4570209 + 4570301 + 4570302 + 4570309 + 4580100 + 4580301 + 4580302 + 4610103 + 4730103** + 4740000 + 4760000), din care:	0	0
01026	Sume de primit de la Comisia Europeană / alti donatori (ct. 4500100 + 4500300 + 4500501 + 4500502 + 4500503 + 4500504 + 4500505 + 4500700)	0	0
01027	Împrumuturi pe termen scurt acordate (ct. 2670101 + 2670102 + 2670103 + 2670104 + 2670105 + 2670108 + 2670601 + 2670602 + 2670603 + 2670604 + 2670605 + 2670609 + 4680101 + 4680102 + 4680103 + 4680104 + 4680105 + 4680106 + 4680107 + 4680108 + 4680109 + 4690103 + 4690105 + 4690106 + 4690108 + 4690109)	0	3.668.453
01030	Total creanțe curente	3.011.744	7.427.581
01031	Investiții pe termen scurt (ct.5050000 - 5950000)	0	0
01032	Conturi la trezorerii și instituții de credit	X	X
01033	Conturi la trezorerie, casa în lei (ct. 5100000 + 5120101 + 5120501 + 5130101 + 5130301 + 5130302 + 5140101 + 5140301 + 5140302 + 5150101 + 5150103 + 5150301 + 5150500 + 5150600 + 5160101 + 5160301 + 5160302 + 5170101 + 5170301 + 5170302 + 5200100 + 5210100 + 5210300 + 5230000 + 5250101 + 5250102 + 5250301 + 5250302 + 5250400 + 5260000 + 5270000 + 5280000 + 5290101 + 5290201 + 5290301 + 5290400 + 5290901 + 5310101 + 5410101 + 5500101 + 5520000 + 5550101 + 5550400 + 5570101 + 5580101 + 5580201 + 5590101 + 5600101 + 5600300 + 5600401 + 5610101 + 5610300 + 5620101 + 5620300 + 5620401 + 5710100 + 5710300 + 5710400 + 5740101 + 5740102 + 5740301 + 5740302 + 5740400 + 5750100 + 5750300 + 5750400 - 7700000)	3.678.913	5.790.194

COD	DENUMIRE INDICATORI	SOLD LA INCEPUTUL PERIOADEI	SOLD LA SFARSITUL PERIOADEI
010331	Dobândă de încasat, alte valori, avansuri de trezorerie (ct. 5180701 + 5320100 + 5320200 + 5320300 + 5320400 + 5320500 + 5320600 + 5320800 + 5420100)	0	0
01034	Depozite	X	X
01035	Conturi la instituții de credit, BNR, casă în valută (ct.5110101 + 5110102 + 5120102 + 5120402 + 5120502 + 5130102 + 5130202 + 5140102 + 5140202 + 5150102 + 5150202 + 5150302 + 5160102 + 5160202 + 5170102 + 5170202 + 5290102 + 5290202 + 5290302 + 5290902 + 5310402 + 5410102 + 5410202 + 5500102 + 5550102 + 5550202 + 5570202 + 5580102 + 5580202 + 5580302 + 5580303 + 5590102 + 5590202 + 5600102 + 5600103 + 5600402 + 5610102 + 5610103 + 5620102 + 5620103 + 5620402)	4.186	4.656
010351	Dobândă de încasat, avansuri de trezorerie (ct.5180702 + 5420200)	0	0
01036	Depozite	X	X
01040	Total disponibilități și alte valori	3.683.099	5.794.850
01041	Conturi de disponibilități ale Trezoreriei Centrale și ale trezoreriilor teritoriale (ct. 5120601 + 5120602 + 5120700 + 5120901 + 5120902 + 5121000 + 5121100 + 5240100 + 5240300 + 5550101 + 5550102 + 5550103 - 7700000)	0	0
010411	Dobândă de încasat, alte valori, avansuri de trezorerie (ct. 5320400 + 5180701 + 5180702)	0	0
01042	Cheltuieli în avans (ct. 4710000)	0	0
01045	TOTAL ACTIVE CURENTE	8.151.203	14.802.094
01046	TOTAL ACTIVE	95.862.075	105.575.642
01050	DATORII	X	X
01051	DATORII NECURENTE- sume ce urmează a fi plătite după-o perioadă mai mare de un an	X	X
01052	Sume necurente- sume ce urmează a fi plătite după o perioadă mai mare de un an, (ct. 2690200 + 4010200 + 4030200 + 4040200 + 4050200 + 4280201 + 4620201 + 4620209 + 5090000), din care:	0	0
010521	Personal - drepturi de natură salarială suplimentare (ct.4200201 + ct.4200202)	0	0
01053	Datorii comerciale (ct.4010200 + 4030200 + 4040200 + 4050200 + 4620201)	0	0
01054	Împrumuturi pe termen lung (ct. 1610200 + 1620200 + 1630200 + 1640200 + 1650200 + 1660201 + 1660202 + 1660203 + 1660204 + 1670201 + 1670202 + 1670203 + 1670208 + 1670209 - 1690200)	0	0
01055	Provizioane (ct. 1510201 + 1510202 + 1510203 + 1510204 + 1510208)	0	0
01058	TOTAL DATORII NECURENTE	0	0
01059	DATORII CURENTE - sume ce urmează a fi plătite într-o perioadă de până la un an	X	X
01060	Datorii comerciale, avansuri și alte decontări, (ct. 2690100 + 4010100 + 4030100 + 4040100 + 4050100 + 4080000 + 4190000 + 4620101 + 4620109 + 4730109 + 4810101 + 4810102 + 4810103 + 4810900 + 4830000 + 4840000 + 4890201 + 5090000 + 5120800), din care:	10.833	16.459
010601	Decontări privind încheierea execuției bugetului de stat din anul curent (ct. 4890201)	0	0
01061	Datorii comerciale și avansuri, (ct. 4010100 + 4030100 + 4040100 + 4050100 + 4080000 + 4190000 + 4620101), din care:	3	6.682
010611	Avansuri primite (ct.4190000)	0	0
01062	Datorii către bugete, (ct.4310100 + 4310200 + 4310300 + 4310400 + 4310500 + 4310600 + 4310700 + 4370100 + 4370200 + 4370300 + 4400000 + 4410000 + 4420300 + 4420801 + 4440000 + 4460100 + 4460200 + 4480100 + 4550501 + 4550502 + 4550503 + 4620109 + 4670100 + 4670200 + 4670300 + 4670400 + 4670500 + 4670900 + 4730109 + 4810900), din care:	217.635	231.328
01063	Datoriile instituțiilor publice către bugete	X	X
010631	Contribuții sociale (ct. 4310100 + 4310200 + 4310300 + 4310400 + 4310500 + 4310600 + 4310700 + 4370100 + 4370200 + 4370300)	166.258	179.860
01064	Sume datorate bugetului din Fonduri externe nerambursabile (ct.4550501 + 4550502 + 4550503)	0	0
01065	Datorii din operațiuni cu Fonduri externe nerambursabile și fonduri de la buget, alte datorii către alte organisme internaționale (ct. 4500200 + 4500400 + 4500600 + 4510200 + 4510401 + 4510402 + 4510409 + 4510601 + 4510602 + 4510603 + 4510605 + 4510606 + 4510609 + 4520100 + 4520200 + 4530200 + 4540200 + 4540401 + 4540402 + 4540601 + 4540602 + 4540603 + 4550200 + 4550401 + 4550402 + 4550403 + 4550404 + 4550409 + 4560400 + 4580401 + 4580402 + 4580501 + 4580502 + 4590000 + 4620103 + 4730103 + 4760000)	0	0
01066	din care: sume datorate Comisiei Europene / alți donatori (ct.4500200 + 4500400 + 4500600 + 4590000 + 4620103)	0	0
01070	Împrumuturi pe termen scurt - sume ce urmează a fi plătite într-o perioadă de până la un an (ct. 5180601 + 5180603 + 5180604 + 5180605 + 5180606 + 5180608 + 5180609 + 5180800 + 5190101 + 5190102 + 5190103 + 5190104 + 5190105 + 5190106 + 5190107 + 5190108 + 5190109 + 5190110 + 5190180 + 5190190)	0	3.668.453
01071	Împrumuturi pe termen lung - sume ce urmează a fi plătite în cursul exercițiului curent (ct. 1610100 + 1620100 + 1630100 + 1640100 + 1650100 + 1660101 + 1660102 + 1660103 + 1660104 + 1670101 + 1670102 + 1670103 + 1670108 + 1670109 + 1680100 + 1680200 + 1680300 + 1680400 + 1680500 + 1680701 + 1680702 + 1680703 + 1680708 + 1680709 - 1690100)	0	0
01072	Salariile angajaților (ct.4210000 + 4230000 + 4260000 + 4270100 + 4270300 + 4280101)	289.727	310.828
010721	Personal - drepturi de natură salarială suplimentare (ct.4200101 + ct.4200102)	0	0
01073	Alte drepturi cuvenite altor categorii de persoane (pensii, indemnizații de șomaj, burse), (ct. 4220100 + 4220200 + 4240000 + 4260000 + 4270200 + 4270300 + 4290000 + 4380000), din care:	40.681	40.681
010731	Pensii, indemnizații de șomaj, burse	X	X
01074	Venituri în avans (ct.4720000)	0	0
01075	Provizioane (ct.1510101 + 1510102 + 1510103 + 1510104 + 1510108)	0	0
01078	TOTAL DATORII CURENTE	558.876	4.267.749
01079	TOTAL DATORII	558.876	4.267.749
01080	ACTIVE NETE = TOTAL ACTIVE - TOTAL DATORII = CAPITALURI PROPRII	95.303.199	101.307.893
01083	CAPITALURI PROPRII	X	X

COD	DENUMIRE INDICATORI	SOLD LA INCEPUTUL PERIOADEI	SOLD LA SFARSITUL PERIOADEI
01084	Rezerve, fonduri (ct.1000000 + 1000101 + 1000201 + 1000202 + 1000301 + 1000401 + 1000402 + 1010000 + 1020101 + 1020102 + 1020103 + 1030000 + 1040101 + 1040102 + 1040103 + 1050100 + 1050200 + 1050300 + 1050400 + 1050500 + / - 1060000 + 1320000 + 1330000)	70.029.067	73.000.077
01085	Rezultatul reportat (ct.1170000 - sold creditor)	20.609.516	25.330.418
01086	Rezultatul reportat (ct.1170000 - sold debitor)	0	0
01087	Rezultatul patrimonial al exercitiului (ct.1210000 - sold creditor)	4.664.616	2.977.398
01088	Rezultatul patrimonial al exercitiului (ct.1210000 - sold debitor)	0	0
01090	TOTAL CAPITALURI PROPRII	95.303.199	101.307.893

Semnătura

Primar,
Nicorescu Neçulai



Semnătura

Contabil sef,
Hodor Rodica



Comuna Piatra
Soimului
Cui: 2613044
Comuna Piatra
Soimului

Contul de rezultat patrimonial
30.09.2025

Data: 17.10.2025

pag: 1 - lei -

COD	DENUMIRE INDICATORI	An precedent	An curent
02001	VENITURI OPERAȚIONALE	X	X
02002	Venituri din impozite, taxe, contribuții de asigurări și alte venituri ale bugetelor (ct. 7300100 + 7300201 + 7300202 + 7300203 + 7310100 + 7310200 + 7320100 + 7330000 + 7340000 + 7350100 + 7350200 + 7350300 + 7350400 + 7350500 + 7350601 + 7350602 + 7360100 + 7390000 + 7450100 + 7450200 + 7450300 + 7450400 + 7450500 + 7450700 + 7450900 + 7460100 + 7460200 + 7460300 + 7460900)	9.832.490	10.859.053
02003	Venituri din activități economice (ct.7210000 + 7220000 + 7510100 + 7510200 + / - 7090000)	462.638	526.648
02004	Finanțări, subvenții, transferuri (ct.7510500 + 7710000 + 7720100 + 7720200 + 7740100 + 7740200 + 7750000 + 7760000 + 7780000 + 7790101 + 7790109)	53.946	314.718
02005	Alte venituri operaționale (ct.7140000 + 7180000 + 7500000 + 7500100 + 7500200 + 7510300 + 7510400 + 7810200 + 7810300 + 7810401 + 7810402 + 7770000)	460.384	440.076
02006	TOTAL VENITURI OPERAȚIONALE	10.809.458	12.140.495
02007	CHELTUIELI OPERAȚIONALE	X	X
02008	Salariile și contribuțiile sociale aferente angajaților (ct. 6410000 + 6420000 + 6450100 + 6450200 + 6450300 + 6450400 + 6450500 + 6450600 + 6450700 + 6450800 + 6460000 + 6470000)	4.105.284	4.606.736
02009	Subvenții și transferuri (ct. 6700000 + 6710000 + 6720000 + 6730000 + 6740000 + 6750000 + 6760000 + 6770000 + 6780000 + 6790000)	786.194	774.256
02010	Stocuri, consumabile, lucrări și servicii executate de terți (ct.6010000 + 6020100 + 6020200 + 6020300 + 6020400 + 6020500 + 6020600 + 6020700 + 6020800 + 6020900 + 6030000 + 6060000 + 6070000 + 6080000 + 6090000 + 6100000 + 6110000 + 6120000 + 6130000 + 6140000 + 6220000 + 6230000 + 6240100 + 6240200 + 6260000 + 6270000 + 6280000 + 6290100)	2.260.761	2.780.534
02011	Cheltuieli de capital, amortizări și provizioane (ct. 6810100 + 6810200 + 6810300 + 6810401 + 6810402 + 6820101 + 6820109 + 6820200 + 6890100 + 6890200)	175.363	1.001.571
02012	Alte cheltuieli operaționale (6350100 + 6540000 + 6580101 + 6580109)	31.920	0
02013	TOTAL CHELTUIELI OPERAȚIONALE (rd.08 + 09 + 10 + 11 + 12)	7.359.522	9.163.097
02014	REZULTATUL DIN ACTIVITATEA OPERAȚIONALĂ	X	X
02015	- EXCEDENT (rd.06 - rd.13)	3.449.936	2.977.398
02016	- DEFICIT (rd.13 - rd.06)	0	0
02017	VENITURI FINANCIARE (ct.7630000 + 7640000 + 7650100 + 7650200 + 7660000 + 7670000 + 7680000 + 7690000 + 7860300 + 7860400)	0	0
02018	CHELTUIELI FINANCIARE (ct. 6630000 + 6640000 + 6650100 + 6650200 + 6660000 + 6670000 + 6680000 + 6690000 + 6860300 + 6860400 + 6860800)	0	0
02019	REZULTATUL DIN ACTIVITATEA FINANCIARĂ	X	X
02020	- EXCEDENT (rd.17 - rd.18)	0	0
02021	- DEFICIT (rd.18 - rd.17)	0	0
02022	REZULTATUL DIN ACTIVITATEA CURENTĂ	X	X
02023	- EXCEDENT (rd.15 + 20 - 16 - 21)	3.449.936	2.977.398
02024	- DEFICIT (rd.16 + 21 - 15 - 20)	0	0
02025	VENITURI EXTRAORDINARE (ct.7910000)	0	0
02026	CHELTUIELI EXTRAORDINARE (ct.6900000 + 6910000)	0	0
02027	REZULTATUL DIN ACTIVITATEA EXTRAORDINARĂ	X	X
02028	- EXCEDENT (rd.25 - rd.26)	0	0
02029	- DEFICIT (rd.26 - rd.25)	0	0
020291	REZULTATUL PATRIMONIAL AL EXERCIȚIULUI (BRUT)	X	X
020292	- EXCEDENT (rd. 23 + 28 - 24 - 29)	3.449.936	2.977.398
020293	- DEFICIT (rd. 24 + 29 - 23 - 28)	0	0
020294	Cheltuieli cu impozitul pe profit (din ct. 6350200)	0	0
02030	REZULTATUL PATRIMONIAL AL EXERCIȚIULUI (NET)	X	X
02031	- EXCEDENT (rd. 29.2 - rd.29.4)	3.449.936	2.977.398
02032	- DEFICIT (rd. 29.3 + rd.29.4)	0	0


Semnătura

Primar,
Nicorescu Neculai



Semnătura

Contabil șef,
Hodor Rodica



Comuna Piatra Soimului

Cui: 2613044

Comuna Piatra Soimului


Situația fluxurilor de trezorerie

30.09.2025

Data: 17.10.2025

pag: 1 - lei -

COD	DENUMIRE INDICATORI	TOTAL	CASA ct. 5310101	Buget de stat ct. 5200100/ 7700000	Buget local ct. 5210100/ 7700000	Buget asigurări sociale de stat ct. 52501 01+ 5250102/ 7700000	Buget asigurări pentru șomaj ct. 5740101+ 5740102/ 7700000	Buget Fond național unic de asigurări sociale de sănătate ct. 5710100/ 7700000	Buget Fond pentru mediu ct. 5750100/ 7700000	Buget tre zoreria statului ct. 5600101/ 7700000	Buget instituții publice finanțate integral din venituri proprii ct. 5600101/ 7700000	Buget instituții publice finanțate din venituri proprii și subvenții ct. 5610101/ 7700000	Buget activității finanțate din venituri proprii și buget activității de priva tizare ct. 5620101/ 7700000	Buget imprumu turi interne și externe ct. 51301 01+ 5140 101+ 516 0101+ 5170101/ 7700000	Buget fonduri externe n eramburs abile (sursa D) ct. 5150103/ 7700000	Alte dispo nibilități (ct. 5xx)
A	B	1=2+3+... +15	2	3	4	5	6	7	8	9	10F	11G	12E	13C	14D	15
03001	I. NUMERAR DIN ACTIVITATEA OPERAȚIONALĂ															
03002	Încasări	13.382.843	1.708.103		11.356.282								8.094			310.364
03003	Plăți	10.178.326	1.677.385		8.187.236								2.762			310.943
03004	Numerar net din activitatea operațională	3.204.517	30.718		3.169.046								5.332			-579
03005	II. NUMERAR DIN ACTIVITATEA DE INVESTIȚII															
03006	Încasări	0	0		0								0			0
03007	Plăți	1.093.236	0		1.093.236								0			0
03008	Numerar net din activitatea de investiții	-1.093.236	0		-1.093.236								0			0
03009	III. NUMERAR DIN ACTIVITATEA DE FINANȚARE															
03010	Încasări	3.668.453	0		3.660.401								8.052			0
03011	Plăți	0	0		0								0			0
03012	Numerar net din activitatea de finanțare	3.668.453	0		3.660.401								8.052			0
03013	IV. CREȘTEREA (DESCREȘTEREA) NETĂ DE NUMERAR ȘI ECHIVALENT DE NUMERAR	5.779.734	30.718		5.736.211								13.384			-579
03014	V. NUMERAR ȘI ECHIVALENT DE NUMERAR LA ÎNCEPUTUL ANULUI	3.678.913	0		3.660.401								8.052			10.460
030141	- Sume recuperate/primate în excedentul anului precedent	0	0		0								0			0
030142	- Sume utilizate/transferate din excedentul anului precedent	3.668.453	0		3.660.401								8.052			0
030143	Sume transferate din disponibilul neutilizat la finele anului precedent	0	0		0								0			0
03015	VI. NUMERAR ȘI ECHIVALENT DE NUMERAR LA SFÂRȘITUL PERIOADEI	5.790.194	30.718		5.736.211								13.384			9.881



Semnătura

Primar,
Nicorescu Neculai

Semnătura

Contabil șef
Hodor Rodic

Comuna Piatra Soimului

Cui: 2613044

Comuna Piatra Soimului

Disponibil din mijloace cu destinație specială

30.09.2025

Data: 17.10.2025

- lei -

DENUMIRE INDICATORI	COD	DISPONIBIL LA INCEPUTUL ANULUI	INCASARI	PLATI	DISPONIBIL LA SFARSITUL PERIOADEI
TOTAL	05001	4.186	170	0	4.656
-Sume primite ca donații și sponsorizări (ct. 5500101, ct. 5500102/analitice distincte)	05002	0	0	0	0
- Garanții materiale reținute gestionarilor conform Legii nr.22/1969 (ct. 5500101, ct. 5500102/analitice distincte)	05003	4.186	170	0	4.656
- Sume primite din fondurile de contrapartidă constituite potrivit legii (ct. 5500101, ct. 5500102/analitice distincte)	05004	0	0	0	0
- Paza obstescă comunală (ct. 5500101, ct. 5500102/analitice distincte)	05005	0	0	0	0
- Disponibil din fonduri cu destinație specială reprezentând alocația pentru nou-nascuti conform Legii 416/2001 (ct. 5500101, ct. 5500102/analitice distincte)	05006	0	0	0	0
- Disponibil din fonduri cu destinație specială reprezentând sprijin producătorilor agricoli conform O.U.G.nr. 72/2003 (ct. 5500101, ct. 5500102/analitice distincte)	05007	0	0	0	0
- Sume primite din credite externe contractate de stat pentru finanțarea Programului de pietruire a drumurilor comunale (ct. 5500101, ct. 5500102/analitice distincte)	05008	0	0	0	0
- Sume primite din fondul de tezaur	05009	0	0	0	0
- Sume primite din rezultatul execuției bugetare din anii precedenți (ct. 5500101, ct. 5500102/analitic distinct)	05010	0	0	0	0
Alte disponibilități cu destinație specială (ct. 5500101, ct. 5500102/analitice distincte)	05011	0	0	0	0
Disponibil din sume alocate din venituri din privatizare conform O.G. nr. 31/2007 (ct. 5500101, ct. 5500102/analitice distincte)	05012	0	0	0	0
- Ajutor financiar în echivalent a 100 euro acordat cadrelor didactice din învățământul preuniversitar (ct. 5500101, ct. 5500102/analitice distincte)	05013	0	0	0	0
Disponibil din cofinanțarea de la bugetul de stat (ct. 5500101, ct. 5500102/analitice distincte)	05014	0	0	0	0
Disponibil al instituțiilor publice finanțate integral de la bugetul local, din sume indisponibilizate pe baza de titluri executorii (ct. 5500101, ct. 5500102/analitice distincte)	05015	0	0	0	0

Semnătura

Primar

Nicorescu Neculai



Semnătura

Contabil șef,

Hodor R...



Comuna Piatra Soimului
Cui: 2613044
Comuna Piatra Soimului

Situația fluxurilor de trezorerie
30.09.2025


Data: 17.10.2025

pag: 1 - lei -

DENUMIREA INDICATORULUI	Cod rând	TOTAL	CASA ct. 5310101	Alte disponibilități (ct. 5xx)
I. NUMERAR DIN ACTIVITATEA OPERAȚIONALĂ	04001			
Încasări	04002	208.468		208.468
Plăți	04003	207.998		207.998
Numerar net din activitatea operațională	04004	470		470
II. NUMERAR DIN ACTIVITATEA DE INVESTIȚII	04005			
Încasări	04006	0		0
Plăți	04007	0		0
Numerar net din activitatea de investiții	04008	0		0
III. NUMERAR DIN ACTIVITATEA DE FINANȚARE	04009			
Încasări	04010	0		0
Plăți	04011	0		0
Numerar net din activitatea de finanțare	04012	0		0
IV. CREȘTEREA (DESCREȘTEREA) NETĂ DE NUMERAR ȘI ECHIVALENT DE NUMERAR	04013	470		470
V. NUMERAR ȘI ECHIVALENT DE NUMERAR LA ÎNCEPUTUL ANULUI	04014	4.186		4.186
Diferențe de curs favorabile	04015	0		0
Diferențe de curs nefavorabile	04016	0		0
NUMERAR ȘI ECHIVALENT DE NUMERAR LA FINELE PERIOADEI	04017	4.656		4.656

Semnătura
Primar,
Nicorescu Neculai




Semnătura
Contabil sef,
Hodor Rodica


Comuna Piatra Soimului

Cui: 2613044

Comuna Piatra Soimului

Contul de execuție a bugetului local - venituri
SECȚIUNEA DE FUNCȚIONARE ȘI DEZVOLTARE
30.09.2025

Data: 17.10.2025

pag: 1 - lei -

Capi- tol	Sub- capi- tol	Pa- ra- graf	Gru- pa / Titlu	Ar-ti- col	Ali- ne-at	Denumire indicator	Prevederi bugetare		Drepturi constatate			Încasări realizate	Stingeri pe alte căi decât încasări	Drepturi constatate de încasat
							aprobate la finele perioadei de raportare	trimestriale cumulate	Total, din care:	din anii precedenți	din anul curent			
A						B	1	2	3 = 4 + 5	4	5	6	7	8 = 3 - 6 - 7
0001	02					TOTAL VENITURI	18.755.600	15.759.800	20.657.814	2.950.257	17.707.557	15.047.401	1.968.456	3.641.957
0002						I. VENITURI CURENTE	14.942.000	11.946.200	16.682.695	2.950.257	13.732.438	11.072.282	1.968.456	3.641.957
0003						A. VENITURI FISCALE	13.836.600	10.990.800	14.033.519	1.427.059	12.606.460	10.380.466	1.767.746	1.885.307
0004						A1. IMPOZIT PE VENIT, PROFIT ȘI CÂȘTIGURI DIN CAPITAL	5.414.000	4.303.000	3.820.375	0	3.820.375	3.820.375	0	0
0006						A12. IMPOZIT PE VENIT, PROFIT ȘI CÂȘTIGURI DIN CAPITAL DE LA PERSOANE FIZICE	5.414.000	4.303.000	3.820.375	0	3.820.375	3.820.375	0	0
0302						Impozit pe venit	30.000	30.000	13.445	0	13.445	13.445	0	0
0302	18					Impozitul pe veniturile din transferul proprietăților imobiliare din patrimoniul personal	30.000	30.000	13.445	0	13.445	13.445	0	0
0402						Cote și sume defalcate din impozitul pe venit	5.384.000	4.273.000	3.806.930	0	3.806.930	3.806.930	0	0
0402	01					Cote defalcate din impozitul pe venit	948.000	798.000	660.246	0	660.246	660.246	0	0
0402	04					Sume alocate din cotele defalcate din impozitul pe venit pentru echilibrarea bugetelor locale	3.826.000	2.865.000	2.692.205	0	2.692.205	2.692.205	0	0
0402	05					Sume repartizate din Fondul la dispoziția Consiliului Județean	610.000	610.000	454.479	0	454.479	454.479	0	0
0009						A3. IMPOZITE ȘI TAXE PE PROPRIETATE	581.800	530.300	3.054.512	822.449	2.232.063	454.350	1.651.443	948.719
0702						Impozite și taxe pe proprietate	581.800	530.300	3.054.512	822.449	2.232.063	454.350	1.651.443	948.719
0702	01					Impozit și taxa pe clădiri	279.300	259.300	2.554.254	631.970	1.922.284	236.124	1.612.891	705.239
0702		01				Impozit pe clădiri de la persoane fizice - PF	240.700	220.700	348.642	92.500	256.142	198.813	21.172	128.657
0702		02				Impozit și taxa pe clădiri de la persoane juridice - PJ	38.600	38.600	2.205.612	539.470	1.666.142	37.311	1.591.719	576.582
0702		02				Impozit și taxa pe teren	266.500	240.000	476.980	183.319	293.661	198.740	38.552	239.688
0702		01				Impozit pe terenuri de la persoane fizice - PF	140.200	125.000	246.777	99.244	147.533	110.249	12.374	124.154
0702		02				Impozit și taxa pe teren de la persoane juridice - PJ	7.500	6.000	10.515	2.746	7.769	1.016	6.409	3.090
0702		03				Impozitul pe terenul din extravilan + Restanțe ani anteriori din impozitul pe terenul agricol -	118.800	109.000	219.688	81.329	138.359	87.475	19.769	112.444
0702	03					Taxe judiciare de timbru și alte taxe de timbru	35.000	30.000	23.014	7.160	15.854	19.222	0	3.792
0702	50					Alte impozite și taxe de proprietate	1.000	1.000	264	0	264	264	0	0
0010						A4. IMPOZITE ȘI TAXE PE BUNURI ȘI SERVICII	7.790.300	6.107.000	7.029.737	550.634	6.479.103	6.046.255	114.544	868.938
1102						Sume defalcate din TVA	7.115.000	5.527.000	5.514.000	0	5.514.000	5.514.000	0	0
1102	02					Sume defalcate din taxa pe valoarea adăugată pentru finanțarea cheltuielilor descentralizate la nivelul comunelor, orașelor, municipiilor, sectoarelor și Municipiului București	5.634.000	4.218.000	4.205.000	0	4.205.000	4.205.000	0	0
1102	06					Sume defalcate din TVA pentru echilibrarea bugetelor locale	1.481.000	1.309.000	1.309.000	0	1.309.000	1.309.000	0	0
1602						Taxe pe utilizarea bunurilor, autorizarea utilizării bunurilor sau pe desfășurarea de activități	675.300	580.000	1.515.737	550.634	965.103	532.255	114.544	868.938
1602	02					Taxa asupra mijloacelor de transport	645.300	555.000	1.485.335	548.414	936.921	505.343	114.504	865.488

Capi- tol	Sub- capi- tol	Pa- ra- graf	Gru- pa / Titlu	Ar-ti- col	Ali- ne-at	Denumire indicator	Prevederi bugetare		Drepturi constatate			Încasări realizate	Stingeri pe alte căi decât încasări	Drepturi constatate de încasat
							aprobat la finele perioadei de raportare	trimestriale cumulate	Total, din care:	din anii precedenți	din anul curent			
A						B	1	2	3 = 4 + 5	4	5	6	7	8 = 3 - 6 - 7
1602	01					Impozit pe mijloacele de transport deținute de persoane fizice - PF	555.000	475.000	1.364.073	528.213	835.860	433.831	104.287	825.955
1602	02					Impozit pe mijloacele de transport deținute de persoane juridice - PJ	90.300	80.000	121.262	20.201	101.061	71.512	10.217	39.533
1602	03					Taxe și tarife pentru eliberarea de licențe și autorizații de funcționare	0	0	10	0	10	10	0	0
1602	50					Alte taxe pe utilizarea bunurilor, autorizarea utilizării bunurilor sau pe desfășurare de activități	30.000	25.000	30.392	2.220	28.172	26.902	40	3.450
0011						A6. ALTE IMPOZITE ȘI TAXE FISCALE	50.500	50.500	128.895	53.976	74.919	59.486	1.759	67.650
1802						Alte impozite și taxe fiscale	50.500	50.500	128.895	53.976	74.919	59.486	1.759	67.650
1802	50					Alte impozite și taxe	50.500	50.500	128.895	53.976	74.919	59.486	1.759	67.650
0012						C. VENITURI NEFISCALE	1.105.400	955.400	2.649.176	1.523.198	1.125.978	691.816	200.710	1.756.650
0013						C1. VENITURI DIN PROPRIETATE	125.400	125.400	125.313	51.325	73.988	36.599	6.625	82.089
3002						Venituri din proprietate	125.400	125.400	125.313	51.325	73.988	36.599	6.625	82.089
3002	05					Venituri din concesiuni și închirieri	125.400	125.400	125.313	51.325	73.988	36.599	6.625	82.089
3002	30					Alte venituri din concesiuni și închirieri de către instituțiile publice	125.400	125.400	125.313	51.325	73.988	36.599	6.625	82.089
0014						C2. VÂNZĂRI DE BUNURI ȘI SERVICII	980.000	830.000	2.523.863	1.471.873	1.051.990	655.217	194.085	1.674.561
3302						Venituri din prestări de servicii și alte activități	480.000	430.000	974.323	386.412	587.911	376.346	66.776	531.201
3302	08					Venituri din prestări de servicii	480.000	430.000	972.256	384.345	587.911	376.346	66.776	529.134
3302	28					Venituri din recuperarea cheltuielilor de judecată, imputații și despăgubiri	0	0	2.067	2.067	0	0	0	2.067
3502						Amenzi, penalități și confiscări	420.000	330.000	1.433.802	1.080.799	353.003	248.480	46.593	1.138.729
3502	01					Venituri din amenzi și alte sancțiuni aplicate conform dispozițiilor legale	420.000	330.000	1.433.802	1.080.799	353.003	248.480	46.593	1.138.729
3502	02					Venituri din amenzi și alte sancțiuni aplicate de către alte instituții de specialitate	420.000	330.000	1.433.802	1.080.799	353.003	248.480	46.593	1.138.729
3602						Diverse venituri	80.000	70.000	115.738	4.662	111.076	30.391	80.716	4.631
3602	11					Venituri din ajutoare de stat recuperate	5.000	5.000	4.606	4.606	0	0	0	4.606
3602	50					Alte venituri	75.000	65.000	111.132	56	111.076	30.391	80.716	25
3702						Transferuri voluntare, altele decât subvențiile SF	-354.200	-354.200	-12.939	0	-12.939	-12.939	0	0
3702						Transferuri voluntare, altele decât subvențiile SD	354.200	354.200	12.939	0	12.939	12.939	0	0
3702	03					Vărsăminte din secțiunea de funcționare pentru finanțarea secțiunii de dezvoltare a bugetului local (cu semnul minus)	-354.200	-354.200	-12.939	0	-12.939	-12.939	0	0
3702	04					Vărsăminte din secțiunea de funcționare	354.200	354.200	12.939	0	12.939	12.939	0	0
0016						III. OPERAȚIUNI FINANCIARE	3.660.400	3.660.400	3.660.401	0	3.660.401	3.660.401	0	0
4002						Încasări din rambursarea împrumuturilor acordate	3.660.400	3.660.400	3.660.401	0	3.660.401	3.660.401	0	0
4002	14					Sume din excedentul bugetului local utilizate pentru finanțarea cheltuielilor secțiunii de dezvoltare*)	3.660.400	3.660.400	3.660.401	0	3.660.401	3.660.401	0	0
0017						IV. SUBVENȚII	153.200	153.200	167.874	0	167.874	167.874	0	0
0018						SUBVENȚII DE LA ALTE NIVELE ALE ADMINISTRAȚIEI PUBLICE	153.200	153.200	167.874	0	167.874	167.874	0	0
4202						Subvenții de la bugetul de stat	70.000	70.000	56.848	0	56.848	56.848	0	0

Capi- tol	Sub- capi- tol	Pa- ra- graf	Gru- pa / Titlu	Ar-ti- col	Ali- ne-at	Denumire indicator	Prevederi bugetare		Drepturi constatate			Încasări realizate	Stingeri pe alte căi decât încasări	Drepturi constatate de încasat
							aprobate la finele perioadei de raportare	trimestriale cumulate	Total, din care:	din anii precedenți	din anul curent			
A						B	1	2	3 = 4 + 5	4	5	6	7	8 = 3 - 6 - 7
4202	34					Subvenții pentru acordarea ajutorului pentru încălzirea locuinței și a suplimentului pentru energie alocate pentru consumul de combustibili solizi și/sau petrolieri	70.000	70.000	56.848	0	56.848	56.848	0	0
4302						Subvenții de la alte administrații	83.200	83.200	111.026	0	111.026	111.026	0	0
4302	31					Sume alocate din bugetul AFIR, pentru susținerea proiectelor din PNDR 2014 - 2020	0	0	27.900	0	27.900	27.900	0	0
4302	49					Sume alocate din PNRR aferente asistenței financiare nerambursabile	83.200	83.200	83.126	0	83.126	83.126	0	0
4302	01					Fonduri europene nerambursabile	69.900	69.900	69.854	0	69.854	69.854	0	0
4302	03					Sume aferente TVA	13.300	13.300	13.272	0	13.272	13.272	0	0
4802						Sume primite de la UE/alți donatori în contul plăților efectuate și prefinantari aferente cadrului financiar 2014-2020	0	0	146.844	0	146.844	146.844	0	0
4802	04					Fondul European Agricol de Dezvoltare (FEADR)	0	0	146.844	0	146.844	146.844	0	0
4802	01					Sume primite în contul plăților efectuate în anul curent	0	0	146.844	0	146.844	146.844	0	0

Semnătura

Primar,

Nicorescu Neculai



Semnătura

Contabil șef,

Hodor R. M.



Comuna Piatra Soimului

Cui: 2613044

Comuna Piatra Soimului

Contul de execuție a bugetului local - venituri

SECȚIUNEA DE FUNCȚIONARE

30.09.2025

Data: 17.10.2025

pag: 1 - lei -

Capi- tol	Sub- capi- tol	Pa- ra- graf	Gru- pa / Titlu	Ar-ti- col	Ali- ne-at	Denumire indicator	Prevederi bugetare		Drepturi constatate			Încasări realizate	Stingeri pe alte căi decât încasări	Drepturi constatate de încasat
							aprobat la finele perioadei de raportare	trimestriale cumulate	Total, din care:	din anii precedenți	din anul curent			
A						B	1	2	3 = 4 + 5	4	5	6	7	8 = 3 - 6 - 7
0001	02					TOTAL VENITURI	14.657.800	11.662.000	16.726.604	2.950.257	13.776.347	11.116.191	1.968.456	3.641.957
0002						I. VENITURI CURENTE	14.587.800	11.592.000	16.669.756	2.950.257	13.719.499	11.059.343	1.968.456	3.641.957
0003						A. VENITURI FISCALE	13.836.600	10.990.800	14.033.519	1.427.059	12.606.460	10.380.466	1.767.746	1.885.307
0004						A1. IMPOZIT PE VENIT, PROFIT ȘI CÂȘTIGURI DIN CAPITAL	5.414.000	4.303.000	3.820.375	0	3.820.375	3.820.375	0	0
0006						A12. IMPOZIT PE VENIT, PROFIT ȘI CÂȘTIGURI DIN CAPITAL DE LA PERSOANE FIZICE	5.414.000	4.303.000	3.820.375	0	3.820.375	3.820.375	0	0
0302						Impozit pe venit	30.000	30.000	13.445	0	13.445	13.445	0	0
0302	18					Impozitul pe veniturile din transferul proprietăților imobiliare din patrimoniul personal	30.000	30.000	13.445	0	13.445	13.445	0	0
0402						Cote și sume defalcate din impozitul pe venit	5.384.000	4.273.000	3.806.930	0	3.806.930	3.806.930	0	0
0402	01					Cote defalcate din impozitul pe venit	948.000	798.000	660.246	0	660.246	660.246	0	0
0402	04					Sume alocate din cotele defalcate din impozitul pe venit pentru echilibrarea bugetelor locale	3.826.000	2.865.000	2.692.205	0	2.692.205	2.692.205	0	0
0402	05					Sume repartizate din Fondul la dispoziția Consiliului Județean	610.000	610.000	454.479	0	454.479	454.479	0	0
0009						A3. IMPOZITE ȘI TAXE PE PROPRIETATE	581.800	530.300	3.054.512	822.449	2.232.063	454.350	1.651.443	948.719
0702						Impozite și taxe pe proprietate	581.800	530.300	3.054.512	822.449	2.232.063	454.350	1.651.443	948.719
0702	01					Impozit și taxa pe clădiri	279.300	259.300	2.554.254	631.970	1.922.284	236.124	1.612.891	705.239
0702	01	01				Impozit pe clădiri de la persoane fizice - PF	240.700	220.700	348.642	92.500	256.142	198.813	21.172	128.657
0702	02	02				Impozit și taxa pe clădiri de la persoane juridice - PJ	38.600	38.600	2.205.612	539.470	1.666.142	37.311	1.591.719	576.582
0702	02					Impozit și taxa pe teren	266.500	240.000	476.980	183.319	293.661	198.740	38.552	239.688
0702	01					Impozit pe terenuri de la persoane fizice - PF	140.200	125.000	246.777	99.244	147.533	110.249	12.374	124.154
0702	02					Impozit și taxa pe teren de la persoane juridice - PJ	7.500	6.000	10.515	2.746	7.769	1.016	6.409	3.090
0702	03					Impozitul pe terenul din extravilan + Restanțe ani anteriori din impozitul pe terenul agricol -	118.800	109.000	219.688	81.329	138.359	87.475	19.769	112.444
0702	03					Taxe judiciare de timbru și alte taxe de timbru	35.000	30.000	23.014	7.160	15.854	19.222	0	3.792
0702	50					Alte impozite și taxe de proprietate	1.000	1.000	264	0	264	264	0	0
0010						A4. IMPOZITE ȘI TAXE PE BUNURI ȘI SERVICII	7.790.300	6.107.000	7.029.737	550.634	6.479.103	6.046.255	114.544	868.938
1102						Sume defalcate din TVA	7.115.000	5.527.000	5.514.000	0	5.514.000	5.514.000	0	0
1102	02					Sume defalcate din taxa pe valoarea adăugată pentru finanțarea cheltuielilor descentralizate la nivelul comunelor, orașelor, municipiilor, sectoarelor și Municipiului București	5.634.000	4.218.000	4.205.000	0	4.205.000	4.205.000	0	0
1102	06					Sume defalcate din TVA pentru echilibrarea bugetelor locale	1.481.000	1.309.000	1.309.000	0	1.309.000	1.309.000	0	0
1602						Taxe pe utilizarea bunurilor, autorizarea utilizării bunurilor sau pe desfășurarea de activități	675.300	580.000	1.515.737	550.634	965.103	532.255	114.544	868.938
1602	02					Taxa asupra mijloacelor de transport	645.300	555.000	1.485.335	548.414	936.921	505.343	114.504	865.488

Capi- tol	Sub- capi- tol	Pa- ra- graf	Gru- pa / Titlu	Ar-ti- col	Ali- ne-at	Denumire indicator	Prevederi bugetare		Drepturi constatate			Încasări realizate	Stingeri pe alte căi decât încasări	Drepturi constatate de încasat
							aprobate la finele perioadei de raportare	trimestriale cumulate	Total, din care:	din anii precedenți	din anul curent			
A						B	1	2	3 = 4 + 5	4	5	6	7	8 = 3 - 6 - 7
1602	01					Impozit pe mijloacele de transport deținute de persoane fizice - PF	555.000	475.000	1.364.073	528.213	835.860	433.831	104.287	825.955
1602	02					Impozit pe mijloacele de transport deținute de persoane juridice - PJ	90.300	80.000	121.262	20.201	101.061	71.512	10.217	39.533
1602	03					Taxe și tarife pentru eliberarea de licențe și autorizații de funcționare	0	0	10	0	10	10	0	0
1602	50					Alte taxe pe utilizarea bunurilor, autorizarea utilizării bunurilor sau pe desfășurare de activități	30.000	25.000	30.392	2.220	28.172	26.902	40	3.450
0011						A6. ALTE IMPOZITE ȘI TAXE FISCALE	50.500	50.500	128.895	53.976	74.919	59.486	1.759	67.650
1802						Alte impozite și taxe fiscale	50.500	50.500	128.895	53.976	74.919	59.486	1.759	67.650
1802	50					Alte impozite și taxe	50.500	50.500	128.895	53.976	74.919	59.486	1.759	67.650
0012						C. VENITURI NEFISCALE -SF	751.200	601.200	2.636.237	1.523.198	1.113.039	678.877	200.710	1.756.650
0013						C1. VENITURI DIN PROPRIETATE	125.400	125.400	125.313	51.325	73.988	36.599	6.625	82.089
3002						Venituri din proprietate	125.400	125.400	125.313	51.325	73.988	36.599	6.625	82.089
3002	05					Venituri din concesiuni și închirieri	125.400	125.400	125.313	51.325	73.988	36.599	6.625	82.089
3002	30					Alte venituri din concesiuni și închirieri de către instituțiile publice	125.400	125.400	125.313	51.325	73.988	36.599	6.625	82.089
0014						C2. VÂNZĂRI DE BUNURI ȘI SERVICII SF	625.800	475.800	2.510.924	1.471.873	1.039.051	642.278	194.085	1.674.561
3302						Venituri din prestări de servicii și alte activități	480.000	430.000	974.323	386.412	587.911	376.346	66.776	531.201
3302	08					Venituri din prestări de servicii	480.000	430.000	972.256	384.345	587.911	376.346	66.776	529.134
3302	28					Venituri din recuperarea cheltuielilor de judecată, imputații și despăgubiri	0	0	2.067	2.067	0	0	0	2.067
3502						Amenzi, penalități și confiscări	420.000	330.000	1.433.802	1.080.799	353.003	248.480	46.593	1.138.729
3502	01					Venituri din amenzi și alte sancțiuni aplicate conform dispozițiilor legale	420.000	330.000	1.433.802	1.080.799	353.003	248.480	46.593	1.138.729
3502	02					Venituri din amenzi și alte sancțiuni aplicate de către alte instituții de specialitate	420.000	330.000	1.433.802	1.080.799	353.003	248.480	46.593	1.138.729
3602						Diverse venituri	80.000	70.000	115.738	4.662	111.076	30.391	80.716	4.631
3602	11					Venituri din ajutoare de stat recuperate	5.000	5.000	4.606	4.606	0	0	0	4.606
3602	50					Alte venituri	75.000	65.000	111.132	56	111.076	30.391	80.716	25
3702						Transferuri voluntare, altele decât subvențiile SF	-354.200	-354.200	-12.939	0	-12.939	-12.939	0	0
3702	03					Vărsăminte din secțiunea de funcționare pentru finanțarea secțiunii de dezvoltare a bugetului local (cu semnul minus)	-354.200	-354.200	-12.939	0	-12.939	-12.939	0	0
0017						IV. SUBVENȚII	70.000	70.000	56.848	0	56.848	56.848	0	0
0018						SUBVENȚII DE LA ALTE NIVELE ALE ADMINISTRAȚIEI PUBLICE SF	70.000	70.000	56.848	0	56.848	56.848	0	0
4202						Subvenții de la bugetul de stat	70.000	70.000	56.848	0	56.848	56.848	0	0
4202	34					Subvenții pentru acordarea ajutorului pentru încălzirea locuinței și a suplimentului pentru energie alocate pentru consumul de combustibili solizi și/sau petrolieri	70.000	70.000	56.848	0	56.848	56.848	0	0



Semnătura

Contabil sef, [REDACTED]

Comuna Piatra Soimului
Cui: 2613044
Comuna Piatra Soimului

Contul de execuție a bugetului local - venituri
SECȚIUNEA DE DEZVOLTARE
30.09.2025


Data: 17.10.2025

pag: 1 - lei -

Capi- tol	Sub- capi- tol	Pa- ra- graf	Gru- pa / Titlu	Ar-ti- col	Ali- ne-at	Denumire indicator	Prevederi bugetare		Drepturi constatate			Încasări realizate	Stingeri pe alte căi decât încasări	Drepturi constatate de încasat
							aprobat la finele perioadei de raportare	trimestriale cumulate	Total, din care:	din anii precedenți	din anul curent			
A						B	1	2	3 = 4 + 5	4	5	6	7	8 = 3 - 6 - 7
0001	02					TOTAL VENITURI	4.097.800	4.097.800	3.931.210	0	3.931.210	3.931.210	0	0
0002						I. VENITURI CURENTE	354.200	354.200	12.939	0	12.939	12.939	0	0
0012						C. VENITURI NEFISCALE - SD	354.200	354.200	12.939	0	12.939	12.939	0	0
0014						C2. VÂNZĂRI DE BUNURI ȘI SERVICII SD	354.200	354.200	12.939	0	12.939	12.939	0	0
3702						Transferuri voluntare, altele decât subvențiile SD	354.200	354.200	12.939	0	12.939	12.939	0	0
3702	04					Vărsăminte din secțiunea de funcționare	354.200	354.200	12.939	0	12.939	12.939	0	0
0016						III. OPERAȚIUNI FINANCIARE SD	3.660.400	3.660.400	3.660.401	0	3.660.401	3.660.401	0	0
4002						Încasări din rambursarea împrumuturilor acordate	3.660.400	3.660.400	3.660.401	0	3.660.401	3.660.401	0	0
4002	14					Sume din excedentul bugetului local utilizate pentru finanțarea cheltuielilor secțiunii de dezvoltare*)	3.660.400	3.660.400	3.660.401	0	3.660.401	3.660.401	0	0
0017						IV. SUBVENȚII	83.200	83.200	111.026	0	111.026	111.026	0	0
0018						SUBVENȚII DE LA ALTE NIVELE ALE ADMINISTRAȚIEI PUBLICE SD	83.200	83.200	111.026	0	111.026	111.026	0	0
4302						Subvenții de la alte administrații	83.200	83.200	111.026	0	111.026	111.026	0	0
4302	31					Sume alocate din bugetul AFIR, pentru susținerea proiectelor din PNDR 2014 - 2020	0	0	27.900	0	27.900	27.900	0	0
4302	49					Sume alocate din PNRR aferente asistenței financiare nerambursabile	83.200	83.200	83.126	0	83.126	83.126	0	0
4302	01					Fonduri europene nerambursabile	69.900	69.900	69.854	0	69.854	69.854	0	0
4302	03					Sume aferente TVA	13.300	13.300	13.272	0	13.272	13.272	0	0
4802						Sume primite de la UE/alți donatori în contul plăților efectuate și prefinanțări aferente cadrului financiar 2014-2020	0	0	146.844	0	146.844	146.844	0	0
4802	04					Fondul European Agricol de Dezvoltare (FEADR)	0	0	146.844	0	146.844	146.844	0	0
4802	01					Sume primite în contul plăților efectuate în anul curent	0	0	146.844	0	146.844	146.844	0	0

Semnătura
Primar,
Nicorescu Neculai




Semnătura
Contabil sef,
Hodor Rodica


Comuna Piatra Soimului

Cui: 2613044

Comuna Piatra Soimului

Contul de execuție a bugetului instituțiilor publice și activităților finanțate
integral sau parțial din venituri proprii (de subordonare locală) - venituri
SECȚIUNEA DE FUNCȚIONARE ȘI DEZVOLTARE

30.09.2025

Data: 17.10.2025

pag: 1 - lei -

Capi- tol	Sub- capi- tol	Pa- ra- graf	Gru- pa / Titlu	Ar- ti- col	Ali- ne- at	Denumire indicator	Prevederi bugetare		Drepturi constatate			Încasări realizate	Stingeri pe alte căi decât încasări	Drepturi constatate încasat
							aprobat la finele perioadei de raportare	trimestriale cumulate	Total, din care:	din anii precedenți	din anul curent			
A						B	1	2	3 = 4 + 5	4	5	6	7	8 = 3 - 6 - 7
0001	10					TOTAL VENITURI	16.127	16.127	16.146	0	16.146	16.146	0	0
0002						I. VENITURI CURENTE	8.075	8.075	8.094	0	8.094	8.094	0	0
0012						C. VENITURI NEFISCALE	8.075	8.075	8.094	0	8.094	8.094	0	0
0013						C1. VENITURI DIN PROPRIETATE	8.075	8.075	8.094	0	8.094	8.094	0	0
3010						Venituri din proprietate	8.075	8.075	8.094	0	8.094	8.094	0	0
3010	05					Venituri din concesiuni și închirieri	8.075	8.075	8.094	0	8.094	8.094	0	0
3010		30				Alte venituri din concesiuni și închirieri de către instituțiile publice	8.075	8.075	8.094	0	8.094	8.094	0	0
0016						III. OPERAȚIUNI FINANCIARE	8.052	8.052	8.052	0	8.052	8.052	0	0
4010						Încasări din rambursarea împrumuturilor acordate	8.052	8.052	8.052	0	8.052	8.052	0	0
4010	15					Sume utilizate din excedentul anului precedent pentru efectuarea de cheltuieli	8.052	8.052	8.052	0	8.052	8.052	0	0
4010		01				Sume utilizate de administrațiile locale din excedentul anului precedent pentru secțiunea de funcționare	8.052	8.052	8.052	0	8.052	8.052	0	0

Semnătura

Primar,
Nicorescu Neculai



Semnătura

Contabil sef,
Hodor Rodi



Comuna Piatra Soimului

Cui: 2613044

Comuna Piatra Soimului

**Contul de execuție a bugetului instituțiilor publice și activităților finanțate
integral sau parțial din venituri proprii (de subordonare locală) - venituri**

SECȚIUNEA DE FUNCȚIONARE

30.09.2025

Data: 17.10.2025

pag: 1 - lei -

Capi- tol	Sub- capi- tol	Pa- ra- graf	Gru- pa / Titlu	Ar- ti- col	Ali- ne- at	Denumire indicator	Prevederi bugetare		Drepturi constatate			Încasări realizate	Stingeri pe alte căi decât încasări	Drepturi constatate încasat
							aprobat la finele perioadei de raportare	trimestriale cumulate	Total, din care:	din anii precedenți	din anul curent			
A						B	1	2	3 = 4 + 5	4	5	6	7	8 = 3 - 6 - 7
0001	10					TOTAL VENITURI	16.127	16.127	16.146	0	16.146	16.146	0	0
0002						I. VENITURI CURENTE	8.075	8.075	8.094	0	8.094	8.094	0	0
0012						C. VENITURI NEFISCALE	8.075	8.075	8.094	0	8.094	8.094	0	0
0013						C1. VENITURI DIN PROPRIETATE	8.075	8.075	8.094	0	8.094	8.094	0	0
3010						Venituri din proprietate	8.075	8.075	8.094	0	8.094	8.094	0	0
3010	05					Venituri din concesiuni și închirieri	8.075	8.075	8.094	0	8.094	8.094	0	0
3010		30				Alte venituri din concesiuni și închirieri de către instituțiile publice	8.075	8.075	8.094	0	8.094	8.094	0	0
0016						III. OPERAȚIUNI FINANCIARE	8.052	8.052	8.052	0	8.052	8.052	0	0
4010						Încasări din rambursarea împrumuturilor acordate	8.052	8.052	8.052	0	8.052	8.052	0	0
4010	15					Sume utilizate din excedentul anului precedent pentru efectuarea de cheltuieli	8.052	8.052	8.052	0	8.052	8.052	0	0
4010		01				Sume utilizate de administrațiile locale din excedentul anului precedent pentru secțiunea de funcționare	8.052	8.052	8.052	0	8.052	8.052	0	0



Semnătura

Primar,
Nicorescu Neculai



Semnătura

Contabil șef,
Hodor Rodic



Comuna Piatra Soimului

Cui: 2613044

Comuna Piatra Soimului

Contul de execuție a bugetului instituțiilor publice și activităților finanțate
integral sau parțial din venituri proprii (de subordonare locală) - venituri

SECȚIUNEA DE DEZVOLTARE

30.09.2025


Data: 17.10.2025

pag: 1 - lei -

Capi- tol	Sub- capi- tol	Pa- ra- graf	Gru- pa / Titlu	Ar- ti- col	Ali- ne- at	Denumire indicator	Prevederi bugetare		Drepturi constatate			Încasări realizate	Stingeri pe alte căi decât încasări	Drepturi constatate încasat
							aprobat la finele perioadei de raportare	trimestriale cumulate	Total, din care:	din anii precedenți	din anul curent			
A						B	1	2	3 = 4 + 5	4	5	6	7	8 = 3 - 6 - 7

Semnătura
Primar,
Nicorescu Neculai



Semnătura
Contabil șef,
Hodor R


Comuna Piatra Soimului

Cui: 2613044

Comuna Piatra Soimului

Contul de execuție a bugetului instituțiilor publice - cheltuieli

SECȚIUNEA DE FUNCȚIONARE ȘI DEZVOLTARE

30.09.2025

Data: 17.10.2025

pag: 1 - lei -

Capi- tol	Sub- capi- tol	Pa- ra- graf	Gru-pa / Titlu	Ar-ti- col	Ali- ne-at	Denumire indicator	Credite de angajament		Credite bugetare		Angajamente bugetare	Angajamente legale	Plăți efectuate	Angajamente legale de plătit	Cheltuieli efective
							aprobat la finele perioadei de raportare	trimestriale cumulate	aprobat la finele perioadei de raportare	trimestriale cumulate					
A						B	1	2	3	4	5	6	7	8 = 6 - 7	9
5002						TOTAL CHELTUIELI	0	0	18.755.600	15.759.800	11.279.874	11.279.874	9.280.472	1.999.402	9.160.336
5100	02					Partea I-a SERVICII PUBLICE GENERALE	0	0	3.657.300	2.915.300	2.378.552	2.378.552	1.772.047	606.505	1.879.886
5102						Autorități publice și acțiuni externe	0	0	2.857.300	2.215.300	2.378.552	2.378.552	1.772.047	606.505	1.879.886
	01					Autorități executive și legislative	0	0	2.857.300	2.215.300	2.378.552	2.378.552	1.772.047	606.505	1.879.886
		03				Autorități executive	0	0	2.857.300	2.215.300	2.378.552	2.378.552	1.772.047	606.505	1.879.886
5402						Alte servicii publice generale	0	0	500.000	500.000	0	0	0	0	0
	05					Alte servicii publice generale	0	0	500.000	500.000	0	0	0	0	0
5602						Transferuri cu caracter general între diferite nivele ale administrației	0	0	300.000	200.000	0	0	0	0	0
	07					Transferuri cu caracter general între diferite nivele ale administrației	0	0	300.000	200.000	0	0	0	0	0
6000	02					Partea a II-a APARARE, ORDINE PUBLICĂ ȘI SIGURANȚĂ NAȚIONALĂ	0	0	420.800	362.100	376.985	376.985	278.613	98.372	278.614
6102						Ordine publică și siguranță națională	0	0	420.800	362.100	376.985	376.985	278.613	98.372	278.614
	03					Ordine publică	0	0	270.000	225.100	270.000	270.000	197.732	72.268	197.732
		04				Poliție locală	0	0	270.000	225.100	270.000	270.000	197.732	72.268	197.732
	05					Ordine publică și siguranță națională	0	0	150.800	137.000	106.985	106.985	80.881	26.104	80.882
6500	02					Partea a III-a CHELTUIELI SOCIAL- CULTURALE	0	0	8.320.000	6.583.700	5.782.539	5.782.539	4.599.391	1.183.148	4.910.777
6502						Învățământ	0	0	2.839.200	2.044.200	1.020.885	1.020.885	985.326	35.559	964.959
	03					Învățământ preșcolar și primar	0	0	571.000	568.000	210.630	210.630	210.630	0	210.630
		01				Învățământ preșcolar	0	0	571.000	568.000	210.630	210.630	210.630	0	210.630
	04					Învățământ secundar	0	0	932.000	766.000	727.128	727.128	691.569	35.559	683.406
		01				Învățământ secundar inferior	0	0	932.000	766.000	727.128	727.128	691.569	35.559	683.406
	11					Servicii auxiliare pentru educație	0	0	1.253.000	627.000	0	0	0	0	0
		30				Alte servicii auxiliare	0	0	1.253.000	627.000	0	0	0	0	0
	50					Învățământ	0	0	83.200	83.200	83.127	83.127	83.127	0	70.923
6702						Cultură, recreere și religie	0	0	912.000	860.500	499.338	499.338	460.004	39.334	762.020
	03					Servicii culturale	0	0	339.000	287.500	208.378	208.378	169.044	39.334	169.043
		02				Biblioteci publice comunale, orașenești, municipale	0	0	339.000	287.500	208.378	208.378	169.044	39.334	169.043
	05					Servicii recreative și sportive	0	0	533.000	533.000	250.960	250.960	250.960	0	552.977
		03				Întreținere grădini publice, parcuri, zone verzi, baze sportive și de agrement	0	0	533.000	533.000	250.960	250.960	250.960	0	552.977
	06					Cultură, recreere și religie	0	0	40.000	40.000	40.000	40.000	40.000	0	40.000

Capi- tol	Sub- capi- tol	Pa- ra- graf	Gru-pa / Titlu	Ar-ti- col	Ali- ne-at	Denumire indicator	Credite de angajament		Credite bugetare		Angajamente bugetare	Angajamente legale	Plăți efectuate	Angajamente legale de plătit	Cheltuieli efective
							aprobrate la finele perioadei de raportare	trimestriale cumulate	aprobrate la finele perioadei de raportare	trimestriale cumulate					
A						B	1	2	3	4	5	6	7	8 = 6 - 7	9
6802						Asigurări și asistență socială	0	0	4.568.800	3.679.000	4.262.316	4.262.316	3.154.061	1.108.255	3.183.798
	05					Asistență socială în caz de boli și invalidități	0	0	4.498.800	3.609.000	4.215.188	4.215.188	3.106.933	1.108.255	3.136.670
		02				Asistență socială în caz de invaliditate	0	0	4.498.800	3.609.000	4.215.188	4.215.188	3.106.933	1.108.255	3.136.670
	15					Prevenirea excluderii sociale	0	0	70.000	70.000	47.128	47.128	47.128	0	47.128
		01				Ajutor social	0	0	70.000	70.000	47.128	47.128	47.128	0	47.128
7000	02					Partea a IV-a SERVICII ȘI DEZVOLTARE PUBLICA, LOCUINTE, MEDIU ȘI APE	0	0	2.482.700	2.157.800	1.558.711	1.558.711	1.525.471	33.240	1.525.471
7002						Locuințe, servicii și dezvoltare publică	0	0	848.000	714.000	417.625	417.625	417.625	0	417.625
	06					Locuințe, servicii și dezvoltare publică	0	0	820.000	686.000	389.715	389.715	389.715	0	389.715
	50					Locuințe, servicii și dezvoltare publică	0	0	28.000	28.000	27.910	27.910	27.910	0	27.910
7402						Protecția mediului	0	0	1.634.700	1.443.800	1.141.086	1.141.086	1.107.846	33.240	1.107.846
	05					Salubritate și gestiunea deșeurilor	0	0	1.634.700	1.443.800	1.141.086	1.141.086	1.107.846	33.240	1.107.846
		01				Salubritate	0	0	1.634.700	1.443.800	1.141.086	1.141.086	1.107.846	33.240	1.107.846
8000	02					Partea a V-a ACȚIUNI ECONOMICE	0	0	3.874.800	3.740.900	1.183.087	1.183.087	1.104.950	78.137	565.588
8402						Transporturi	0	0	3.874.800	3.740.900	1.183.087	1.183.087	1.104.950	78.137	565.588
	03					Transport rutier	0	0	3.874.800	3.740.900	1.183.087	1.183.087	1.104.950	78.137	565.588
		01				Drumuri și poduri	0	0	3.874.800	3.740.900	1.183.087	1.183.087	1.104.950	78.137	565.588
5010						TOTAL CHELTUIELI	0	0	16.127	16.127	2.762	2.762	2.762	0	2.761
6500	10					Partea a III-a CHELTUIELI SOCIAL- CULTURALE	0	0	16.127	16.127	2.762	2.762	2.762	0	2.761
6510						Învățământ	0	0	16.127	16.127	2.762	2.762	2.762	0	2.761
	04					Învățământ secundar	0	0	16.127	16.127	2.762	2.762	2.762	0	2.761
		01				Învățământ secundar inferior	0	0	16.127	16.127	2.762	2.762	2.762	0	2.761
5002						TOTAL CHELTUIELI	0	0	18.755.600	15.759.800	11.279.874	11.279.874	9.280.472	1.999.402	9.160.336
		01				CHELTUIELI CURENTE secțiune de funcționare	0	0	14.762.200	11.766.400	10.256.521	10.256.521	8.257.119	1.999.402	8.229.688
		10				TITLUL I CHELTUIELI DE PERSONAL	0	0	6.627.800	5.324.000	6.627.800	6.627.800	4.628.398	1.999.402	4.606.737
		10		01		Cheltuieli salariale în bani	0	0	6.485.700	5.192.800	6.485.700	6.485.700	4.533.472	1.952.228	4.510.910
		10		01	01	Salarii de bază	0	0	5.839.500	4.617.400	5.839.500	5.839.500	4.299.239	1.540.261	4.268.393
		10		01	12	Indemnizații plătite unor persoane din afara unității	0	0	205.000	165.000	205.000	205.000	149.792	55.208	147.376
		10		01	15	Alocații pentru transportul la și de la locul de muncă	0	0	120.000	120.000	120.000	120.000	84.441	35.559	84.441
		10		01	17	Indemnizații de hrană	0	0	321.200	290.400	321.200	321.200	0	321.200	4.558
		10		01	30	Alte drepturi salariale în bani	0	0	0	0	0	0	0	0	6.142
		10		03		Contribuții	0	0	142.100	131.200	142.100	142.100	94.926	47.174	95.827
		10		03	07	Contribuția asiguratorie pentru muncă	0	0	142.100	131.200	142.100	142.100	94.926	47.174	95.827
		20				TITLUL II BUNURI ȘI SERVICII	0	0	4.871.000	4.121.000	2.771.338	2.771.338	2.771.338	0	2.777.772
		20		01		Bunuri și servicii	0	0	3.962.500	3.260.000	2.367.341	2.367.341	2.367.341	0	2.391.168
		20		01	01	Furnituri de birou	0	0	22.900	19.900	12.453	12.453	12.453	0	13.978
		20		01	02	Materiale pentru curățenie	0	0	71.500	61.500	27.700	27.700	27.700	0	23.148

Capi- tol	Sub- capi- tol	Pa- ra- graf	Gru-pa / Titlu	Ar-ti- col	Ali- ne-at	Denumire indicator	Credite de angajament		Credite bugetare		Angajamente bugetare	Angajamente legale	Plăți efectuate	Angajamente legale de plătit	Cheltuieli efective
							aprobat la finele perioadei de raportare	trimestriale cumulate	aprobat la finele perioadei de raportare	trimestriale cumulate					
A						B	1	2	3	4	5	6	7	8 = 6 - 7	9
			20	01	03	Încălzit, iluminat și forța motrică	0	0	323.000	267.000	162.257	162.257	162.257	0	187.101
			20	01	04	Apă, canal și salubritate	0	0	9.100	8.100	6.597	6.597	6.597	0	6.597
			20	01	05	Carburanți și lubrifianți	0	0	150.000	112.000	87.306	87.306	87.306	0	87.306
			20	01	06	Piese de schimb	0	0	100.000	75.000	30.445	30.445	30.445	0	30.445
			20	01	08	Posta, telecomunicații, radio, tv, internet	0	0	115.200	86.200	71.919	71.919	71.919	0	71.920
			20	01	09	Materiale și prestări de servicii cu caracter funcțional	0	0	1.168.500	930.000	631.425	631.425	631.425	0	631.423
			20	01	30	Alte bunuri si servicii pentru intretinere si functionare	0	0	2.002.300	1.700.300	1.337.239	1.337.239	1.337.239	0	1.339.250
			20	02		Reparații curente	0	0	627.400	627.400	248.949	248.949	248.949	0	248.949
			20	05		Bunuri de natura obiectelor de inventar	0	0	57.300	52.300	17.469	17.469	17.469	0	0
			20	05	30	Alte obiecte de inventar	0	0	57.300	52.300	17.469	17.469	17.469	0	0
			20	06		Deplasări, detașări, transferări	0	0	3.500	2.500	288	288	288	0	289
			20	06	01	Deplasări interne, detașări, transferări	0	0	3.500	2.500	288	288	288	0	289
			20	11		Cărți, publicații și materiale documentare	0	0	10.000	10.000	7.160	7.160	7.160	0	7.161
			20	12		Consultanță și expertiză	0	0	100.000	100.000	82.901	82.901	82.901	0	82.901
			20	13		Pregătire profesională	0	0	5.000	5.000	4.872	4.872	4.872	0	4.872
			20	14		Protecția muncii	0	0	22.000	18.000	14.340	14.340	14.340	0	14.340
			20	30		Alte cheltuieli	0	0	83.300	45.800	28.018	28.018	28.018	0	28.092
			20	30	30	Alte cheltuieli cu bunuri și servicii	0	0	83.300	45.800	28.018	28.018	28.018	0	28.092
			50			TITLUL V FONDURI DE REZERVĂ	0	0	500.000	500.000	0	0	0	0	0
			50	04		Fond de rezervă bugetară la dispoziția autorităților locale	0	0	500.000	500.000	0	0	0	0	0
			51			TITLUL VI TRANSFERURI INTRE UNITATI ALE ADMINISTRATIEI PUBLICE	0	0	300.000	200.000	0	0	0	0	0
			51	01		Transferuri curente SF	0	0	300.000	200.000	0	0	0	0	0
			51	01	15	Transferuri din bugetele locale pentru instituțiile de asistență socială pentru persoanele cu handicap	0	0	300.000	200.000	0	0	0	0	0
			57			TITLUL IX ASISTENȚĂ SOCIALĂ	0	0	2.297.000	1.455.000	691.145	691.145	691.145	0	691.146
			57	02		Ajutoare sociale	0	0	2.297.000	1.455.000	691.145	691.145	691.145	0	691.146
			57	02	01	Ajutoare sociale în numerar	0	0	1.028.000	815.000	691.145	691.145	691.145	0	691.146
			57	02	03	Tichete de creșă și tichete sociale pentru grădiniță	0	0	16.000	13.000	0	0	0	0	0
			57	02	05	Suport alimentar	0	0	1.253.000	627.000	0	0	0	0	0
			59			TITLUL XI ALTE CHELTUIELI	0	0	62.000	62.000	62.000	62.000	62.000	0	62.000
			59	11		Asociații și fundații	0	0	22.000	22.000	22.000	22.000	22.000	0	22.000
			59	12		Susținerea cultelor	0	0	40.000	40.000	40.000	40.000	40.000	0	40.000
			85	01	01	Plăți efectuate în anii precedenți și recuperate în anul curent în secțiunea de funcționare a bugetului local	0	0	0	0	-69.882	-69.882	-69.882	0	0

Capi- tol	Sub- capi- tol	Pa- ra- graf	Gru-pa / Titlu	Ar-ti- col	Ali- ne-at	Denumire indicator	Credite de angajament		Credite bugetare		Angajamente bugetare	Angajamente legale	Plăți efectuate	Angajamente legale de plătit	Cheltuieli efective
							aprobat la finele perioadei de raportare	trimestriale cumulate	aprobat la finele perioadei de raportare	trimestriale cumulate					
A						B	1	2	3	4	5	6	7	8 = 6 - 7	9
			55			TITLUL VII ALTE TRANSFERURI	0	0	21.200	21.200	21.110	21.110	21.110	0	21.110
			55	01		A. Transferuri interne	0	0	21.200	21.200	21.110	21.110	21.110	0	21.110
			55	01	42	Transferuri din bugetul local către asociațiile de dezvoltare intercomunitară	0	0	21.200	21.200	21.110	21.110	21.110	0	21.110
			60			TITLUL XII „PROIECTE CU FINANȚARE DIN SUMELE REPREZENTÂND ASISTENȚA FINANCIARĂ NERAMBURSABILĂ AFERENTĂ PNRR”	0	0	83.200	83.200	83.128	83.128	83.128	0	70.923
			60	01		Fonduri europene nerambursabile	0	0	69.900	69.900	69.856	69.856	69.856	0	59.598
			60	03		Sume aferente TVA	0	0	13.300	13.300	13.272	13.272	13.272	0	11.325
			70			CHELTUIELI DE CAPITAL	0	0	3.993.400	3.993.400	1.093.236	1.093.236	1.093.236	0	930.648
			71			TITLUL XV ACTIVE NEFINANCIARE	0	0	3.993.400	3.993.400	1.093.236	1.093.236	1.093.236	0	930.648
			71	01		Active fixe	0	0	3.993.400	3.993.400	1.093.236	1.093.236	1.093.236	0	930.648
			71	01	01	Construcții	0	0	3.405.400	3.405.400	849.997	849.997	849.997	0	616.724
			71	01	02	Mașini, echipamente și mijloace de transport	0	0	0	0	0	0	0	0	4.740
			71	01	03	Mobilier, aparatură birotică și alte active corporale	0	0	0	0	0	0	0	0	83.281
			71	01	30	Alte active fixe	0	0	588.000	588.000	243.239	243.239	243.239	0	225.903
			84			PLĂȚI EFECTUATE ÎN ANII PRECEDENȚI ȘI RECUPERATE ÎN ANUL CURENT	0	0	0	0	-69.883	-69.883	-69.883	0	0
			85			TITLUL XXI PLĂȚI EFECTUATE ÎN ANII PRECEDENȚI ȘI RECUPERATE ÎN ANUL CURENT	0	0	0	0	-69.883	-69.883	-69.883	0	0
			85	01		Plăți efectuate în anii precedenți și recuperate în anul curent	0	0	0	0	-69.883	-69.883	-69.883	0	0
			85	01	02	Plăți efectuate în anii precedenți și recuperate în anul curent în secțiunea de dezvoltare a bugetului local	0	0	0	0	-1	-1	-1	0	0
5100	02					Partea I-a SERVICII PUBLICE GENERALE	0	0	3.657.300	2.915.300	2.378.552	2.378.552	1.772.047	606.505	1.879.886
5102						Autorități publice și acțiuni externe	0	0	2.857.300	2.215.300	2.378.552	2.448.434	1.772.047	676.387	1.879.886
			01			CHELTUIELI CURENTE secțiune de funcționare	0	0	2.857.300	2.215.300	2.448.434	2.448.434	1.841.929	606.505	1.773.319
			10			TITLUL I CHELTUIELI DE PERSONAL	0	0	1.952.000	1.506.000	1.952.000	1.952.000	1.345.495	606.505	1.294.352
			10	01		Cheltuieli salariale în bani	0	0	1.910.000	1.470.000	1.910.000	1.910.000	1.317.216	592.784	1.265.814
			10	01	01	Salarii de bază	0	0	1.645.000	1.260.000	1.645.000	1.645.000	1.167.424	477.576	1.108.268
			10	01	12	Indemnizații plătite unor persoane din afara unității	0	0	205.000	165.000	205.000	205.000	149.792	55.208	147.376
			10	01	17	Indemnizații de hrană	0	0	60.000	45.000	60.000	60.000	0	60.000	4.558
			10	01	30	Alte drepturi salariale în bani	0	0	0	0	0	0	0	0	5.612
			10	03		Contribuții	0	0	42.000	36.000	42.000	42.000	28.279	13.721	28.538
			10	03	07	Contribuția asiguratorie pentru muncă	0	0	42.000	36.000	42.000	42.000	28.279	13.721	28.538

Capi- tol	Sub- capi- tol	Pa- ra- graf	Gru-pa / Titlu	Ar-ti- col	Ali- ne-at	Denumire indicator	Credite de angajament		Credite bugetare		Angajamente bugetare	Angajamente legale	Plăți efectuate	Angajamente legale de plătit	Cheltuieli efective
							aprobat la finele perioadei de raportare	trimestriale cumulate	aprobat la finele perioadei de raportare	trimestriale cumulate					
A						B	1	2	3	4	5	6	7	8 = 6 - 7	9
			20			TITLUL II BUNURI ȘI SERVICII	0	0	905.300	709.300	496.434	496.434	496.434	0	478.967
			20	01		Bunuri și servicii	0	0	585.000	423.000	368.564	368.564	368.564	0	368.565
			20	01	01	Furnituri de birou	0	0	15.000	15.000	9.959	9.959	9.959	0	9.959
			20	01	02	Materiale pentru curățenie	0	0	20.000	18.000	4.231	4.231	4.231	0	4.231
			20	01	03	Încălzit, iluminat și forța motrică	0	0	50.000	45.000	22.718	22.718	22.718	0	22.718
			20	01	08	Posta, telecomunicații, radio, tv, internet	0	0	100.000	75.000	61.752	61.752	61.752	0	61.753
			20	01	09	Materiale și prestări de servicii cu caracter funcțional	0	0	200.000	120.000	119.937	119.937	119.937	0	119.937
			20	01	30	Alte bunuri și servicii pentru întreținere și funcționare	0	0	200.000	150.000	149.967	149.967	149.967	0	149.967
			20	02		Reparații curente	0	0	100.000	100.000	0	0	0	0	0
			20	05		Bunuri de natura obiectelor de inventar	0	0	52.300	52.300	17.469	17.469	17.469	0	0
			20	05	30	Alte obiecte de inventar	0	0	52.300	52.300	17.469	17.469	17.469	0	0
			20	11		Cărți, publicații și materiale documentare	0	0	10.000	10.000	7.160	7.160	7.160	0	7.161
			20	12		Consultanță și expertiză	0	0	100.000	100.000	82.901	82.901	82.901	0	82.901
			20	14		Protecția muncii	0	0	22.000	18.000	14.340	14.340	14.340	0	14.340
			20	30		Alte cheltuieli	0	0	36.000	6.000	6.000	6.000	6.000	0	6.000
			20	30	30	Alte cheltuieli cu bunuri și servicii	0	0	36.000	6.000	6.000	6.000	6.000	0	6.000
			84			PLĂȚI EFECTUATE ÎN ANII PRECEDENȚI ȘI RECUPERATE ÎN ANUL CURENT	0	0	0	0	-69.882	-69.882	-69.882	0	0
			85			TITLUL XXI PLĂȚI EFECTUATE ÎN ANII PRECEDENȚI ȘI RECUPERATE ÎN ANUL CURENT	0	0	0	0	-69.882	-69.882	-69.882	0	0
			85	01		Plăți efectuate în anii precedenți și recuperate în anul curent	0	0	0	0	-69.882	-69.882	-69.882	0	0
			85	01	01	Plăți efectuate în anii precedenți și recuperate în anul curent în secțiunea de funcționare a bugetului local	0	0	0	0	-69.882	-69.882	-69.882	0	0
			70			CHELTUIELI DE CAPITAL	0	0	0	0	0	0	0	0	106.567
			71			TITLUL XV ACTIVE NEFINANCIARE	0	0	0	0	0	0	0	0	106.567
			71	01		Active fixe	0	0	0	0	0	0	0	0	106.567
			71	01	01	Construcții	0	0	0	0	0	0	0	0	3.816
			71	01	02	Mașini, echipamente și mijloace de transport	0	0	0	0	0	0	0	0	4.740
			71	01	03	Mobilier, aparatură birotică și alte active corporale	0	0	0	0	0	0	0	0	83.281
			71	01	30	Alte active fixe	0	0	0	0	0	0	0	0	14.730
5402			01			Alte servicii publice generale	0	0	500.000	500.000	0	0	0	0	0
			01			CHELTUIELI CURENTE secțiune de funcționare	0	0	500.000	500.000	0	0	0	0	0
			50			TITLUL V FONDURI DE REZERVĂ	0	0	500.000	500.000	0	0	0	0	0

Capi- tol	Sub- capi- tol	Pa- ra- graf	Gru-pa / Titlu	Ar-ti- col	Ali- ne-at	Denumire indicator	Credite de angajament		Credite bugetare		Angajamente bugetare	Angajamente legale	Plăți efectuate	Angajamente legale de plătit	Cheltuieli efective
							aprobat la finele perioadei de raportare	trimestriale cumulate	aprobat la finele perioadei de raportare	trimestriale cumulate					
A						B	1	2	3	4	5	6	7	8 = 6 - 7	9
			50	04		Fond de rezervă bugetară la dispoziția autorităților locale	0	0	500.000	500.000	0	0	0	0	0
5602						Transferuri cu caracter general între diferite nivele ale administrației	0	0	300.000	200.000	0	0	0	0	0
			01			CHELTUIELI CURENTE secțiune de funcționare	0	0	300.000	200.000	0	0	0	0	0
			51			TITLUL VI TRANSFERURI INTRE UNITATI ALE ADMINISTRATIEI PUBLICE	0	0	300.000	200.000	0	0	0	0	0
			51	01		Transferuri curente SF	0	0	300.000	200.000	0	0	0	0	0
			51	01	15	Transferuri din bugetele locale pentru instituțiile de asistență socială pentru persoanele cu handicap	0	0	300.000	200.000	0	0	0	0	0
6000	02					Partea a II-a APARARE, ORDINE PUBLICĂ ȘI SIGURANȚĂ NAȚIONALĂ	0	0	420.800	362.100	376.985	376.985	278.613	98.372	278.614
6102						Ordine publică și siguranță națională	0	0	420.800	362.100	376.985	376.985	278.613	98.372	278.614
			01			CHELTUIELI CURENTE secțiune de funcționare	0	0	420.800	362.100	376.985	376.985	278.613	98.372	278.614
			10			TITLUL I CHELTUIELI DE PERSONAL	0	0	365.000	306.300	365.000	365.000	266.628	98.372	266.628
			10	01		Cheltuieli salariale în bani	0	0	357.000	299.200	357.000	357.000	260.766	96.234	260.766
			10	01	01	Salarii de bază	0	0	340.300	286.200	340.300	340.300	260.766	79.534	260.766
			10	01	17	Indemnizații de hrană	0	0	16.700	13.000	16.700	16.700	0	16.700	0
			10	03		Contribuții	0	0	8.000	7.100	8.000	8.000	5.862	2.138	5.862
			10	03	07	Contribuția asiguratorie pentru muncă	0	0	8.000	7.100	8.000	8.000	5.862	2.138	5.862
			20			TITLUL II BUNURI ȘI SERVICII	0	0	55.800	55.800	11.985	11.985	11.985	0	11.986
			20	01		Bunuri și servicii	0	0	55.800	55.800	11.985	11.985	11.985	0	11.986
			20	01	30	Alte bunuri și servicii pentru intretinere și funcționare	0	0	55.800	55.800	11.985	11.985	11.985	0	11.986
6500	02					Partea a III-a CHELTUIELI SOCIAL- CULTURALE	0	0	8.320.000	6.583.700	5.782.539	5.782.539	4.599.391	1.183.148	4.910.777
6502						Învățământ	0	0	2.839.200	2.044.200	1.020.885	1.020.885	985.326	35.559	964.959
			01			CHELTUIELI CURENTE secțiune de funcționare	0	0	2.168.000	1.373.000	694.519	694.519	658.960	35.559	682.863
			10			TITLUL I CHELTUIELI DE PERSONAL	0	0	120.000	120.000	120.000	120.000	84.441	35.559	84.441
			10	01		Cheltuieli salariale în bani	0	0	120.000	120.000	120.000	120.000	84.441	35.559	84.441
			10	01	15	Alocații pentru transportul la și de la locul de muncă	0	0	120.000	120.000	120.000	120.000	84.441	35.559	84.441
			20			TITLUL II BUNURI ȘI SERVICII	0	0	689.000	548.000	514.890	514.890	514.890	0	538.792
			20	01		Bunuri și servicii	0	0	531.200	403.700	390.715	390.715	390.715	0	414.542
			20	01	01	Furnituri de birou	0	0	7.900	4.900	2.494	2.494	2.494	0	4.019
			20	01	02	Materiale pentru curățenie	0	0	31.500	27.500	23.469	23.469	23.469	0	18.917
			20	01	03	Încălzit, iluminat și forța motrică	0	0	173.000	142.000	139.379	139.379	139.379	0	164.224
			20	01	04	Apă, canal și salubritate	0	0	9.100	8.100	6.597	6.597	6.597	0	6.597

Capi- tol	Sub- capi- tol	Pa- ra- graf	Gru-pa / Titlu	Ar-ti- col	Ali- ne-at	Denumire indicator	Credite de angajament		Credite bugetare		Angajamente bugetare	Angajamente legale	Plăți efectuate	Angajamente legale de plătit	Cheltuieli efective
							aprobat la finele perioadei de raportare	trimestriale cumulate	aprobat la finele perioadei de raportare	trimestriale cumulate					
A						B	1	2	3	4	5	6	7	8 = 6 - 7	9
			20	01	08	Posta, telecomunicatii, radio, tv, internet	0	0	14.200	10.200	9.844	9.844	9.844	0	9.844
			20	01	09	Materiale și prestări de servicii cu caracter funcțional	0	0	120.500	103.000	101.354	101.354	101.354	0	101.353
			20	01	30	Alte bunuri si servicii pentru intretinere si functionare	0	0	175.000	108.000	107.578	107.578	107.578	0	109.588
			20	02		Reparații curente	0	0	97.000	97.000	96.997	96.997	96.997	0	96.997
			20	05		Bunuri de natura obiectelor de inventar	0	0	5.000	0	0	0	0	0	0
			20	05	30	Alte obiecte de inventar	0	0	5.000	0	0	0	0	0	0
			20	06		Deplasări, detașări, transferări	0	0	3.500	2.500	288	288	288	0	289
			20	06	01	Deplasări interne, detașări, transferări	0	0	3.500	2.500	288	288	288	0	289
			20	13		Pregatire profesională	0	0	5.000	5.000	4.872	4.872	4.872	0	4.872
			20	30		Alte cheltuieli	0	0	47.300	39.800	22.018	22.018	22.018	0	22.092
			20	30	30	Alte cheltuieli cu bunuri și servicii	0	0	47.300	39.800	22.018	22.018	22.018	0	22.092
			57			TITLUL IX ASISTENȚĂ SOCIALĂ	0	0	1.359.000	705.000	59.629	59.629	59.629	0	59.630
			57	02		Ajutoare sociale	0	0	1.359.000	705.000	59.629	59.629	59.629	0	59.630
			57	02	01	Ajutoare sociale în numerar	0	0	90.000	65.000	59.629	59.629	59.629	0	59.630
			57	02	03	Tichete de creșă și tichete sociale pentru grădiniță	0	0	16.000	13.000	0	0	0	0	0
			57	02	05	Suport alimentar	0	0	1.253.000	627.000	0	0	0	0	0
			01			CHELTUIELI CURENTE secțiune de dezvoltare	0	0	83.200	83.200	83.128	83.128	83.128	0	70.923
			60			TITLUL XII „PROIECTE CU FINANȚARE DIN SUMELE REPREZENTÂND ASISTENȚA FINANCIARĂ NERAMBURSABILĂ AFERENTĂ PNRR”	0	0	83.200	83.200	83.128	83.128	83.128	0	70.923
			60	01		Fonduri europene nerambursabile	0	0	69.900	69.900	69.856	69.856	69.856	0	59.598
			60	03		Sume aferente TVA	0	0	13.300	13.300	13.272	13.272	13.272	0	11.325
			70			CHELTUIELI DE CAPITAL	0	0	588.000	588.000	243.239	243.239	243.239	0	211.173
			71			TITLUL XV ACTIVE NEFINANCIARE	0	0	588.000	588.000	243.239	243.239	243.239	0	211.173
			71	01		Active fixe	0	0	588.000	588.000	243.239	243.239	243.239	0	211.173
			71	01	30	Alte active fixe	0	0	588.000	588.000	243.239	243.239	243.239	0	211.173
			84			PLĂȚI EFECTUATE ÎN ANII PRECEDENȚI ȘI RECUPERATE ÎN ANUL CURENT	0	0	0	0	-1	-1	-1	0	0
			85			TITLUL XXI PLĂȚI EFECTUATE ÎN ANII PRECEDENȚI ȘI RECUPERATE ÎN ANUL CURENT	0	0	0	0	-1	-1	-1	0	0
			85	01		Plăți efectuate în anii precedenți și recuperate în anul curent	0	0	0	0	-1	-1	-1	0	0
			85	01	02	Plăți efectuate în anii precedenți și recuperate în anul curent în secțiunea de dezvoltare a bugetului local	0	0	0	0	-1	-1	-1	0	0
6702						Cultură, recreere și religie	0	0	912.000	860.500	499.338	499.338	460.004	39.334	762.020

Capi- tol	Sub- capi- tol	Pa- ra- graf	Gru-pa / Titlu	Ar-ti- col	Ali- ne-at	Denumire indicator	Credite de angajament		Credite bugetare		Angajamente bugetare	Angajamente legale	Plăți efectuate	Angajamente legale de plătit	Cheltuieli efective
							aprobat la finele perioadei de raportare	trimestriale cumulate	aprobat la finele perioadei de raportare	trimestriale cumulate					
A						B	1	2	3	4	5	6	7	8 = 6 - 7	9
			01			CHELTUIELI CURENTE sectiune de funcționare	0	0	379.000	327.500	248.378	248.378	209.044	39.334	209.043
			10			TITLUL I CHELTUIELI DE PERSONAL	0	0	148.000	130.500	148.000	148.000	108.666	39.334	108.666
			10	01		Cheltuieli salariale în bani	0	0	144.000	126.500	144.000	144.000	106.272	37.728	106.272
			10	01	01	Salarii de bază	0	0	135.500	120.000	135.500	135.500	106.272	29.228	106.272
			10	01	17	Indemnizații de hrană	0	0	8.500	6.500	8.500	8.500	0	8.500	0
			10	03		Contribuții	0	0	4.000	4.000	4.000	4.000	2.394	1.606	2.394
			10	03	07	Contribuția asiguratorie pentru muncă	0	0	4.000	4.000	4.000	4.000	2.394	1.606	2.394
			20			TITLUL II BUNURI ȘI SERVICII	0	0	191.000	157.000	60.378	60.378	60.378	0	60.377
			20	01		Bunuri și servicii	0	0	191.000	157.000	60.378	60.378	60.378	0	60.377
			20	01	02	Materiale pentru curățenie	0	0	20.000	16.000	0	0	0	0	0
			20	01	03	Încălzit, iluminat și forța motrică	0	0	100.000	80.000	160	160	160	0	159
			20	01	08	Posta, telecomunicații, radio, tv, internet	0	0	1.000	1.000	323	323	323	0	323
			20	01	30	Alte bunuri și servicii pentru întreținere și funcționare	0	0	70.000	60.000	59.895	59.895	59.895	0	59.895
			59			TITLUL XI ALTE CHELTUIELI	0	0	40.000	40.000	40.000	40.000	40.000	0	40.000
			59	12		Sustinerea cultelor	0	0	40.000	40.000	40.000	40.000	40.000	0	40.000
			70			CHELTUIELI DE CAPITAL	0	0	533.000	533.000	250.960	250.960	250.960	0	552.977
			71			TITLUL XV ACTIVE NEFINANCIARE	0	0	533.000	533.000	250.960	250.960	250.960	0	552.977
			71	01		Active fixe	0	0	533.000	533.000	250.960	250.960	250.960	0	552.977
			71	01	01	Construcții	0	0	533.000	533.000	250.960	250.960	250.960	0	552.977
6802						Asigurări și asistență socială	0	0	4.568.800	3.679.000	4.262.316	4.262.316	3.154.061	1.108.255	3.183.798
			01			CHELTUIELI CURENTE sectiune de funcționare	0	0	4.568.800	3.679.000	4.262.316	4.262.316	3.154.061	1.108.255	3.183.798
			10			TITLUL I CHELTUIELI DE PERSONAL	0	0	3.630.800	2.929.000	3.630.800	3.630.800	2.522.545	1.108.255	2.552.282
			10	01		Cheltuieli salariale în bani	0	0	3.551.800	2.853.000	3.551.800	3.551.800	2.470.765	1.081.035	2.499.859
			10	01	01	Salarii de bază	0	0	3.337.000	2.643.000	3.337.000	3.337.000	2.470.765	866.235	2.499.859
			10	01	17	Indemnizații de hrană	0	0	214.800	210.000	214.800	214.800	0	214.800	0
			10	03		Contribuții	0	0	79.000	76.000	79.000	79.000	51.780	27.220	52.423
			10	03	07	Contribuția asiguratorie pentru muncă	0	0	79.000	76.000	79.000	79.000	51.780	27.220	52.423
			57			TITLUL IX ASISTENȚĂ SOCIALĂ	0	0	938.000	750.000	631.516	631.516	631.516	0	631.516
			57	02		Ajutoare sociale	0	0	938.000	750.000	631.516	631.516	631.516	0	631.516
			57	02	01	Ajutoare sociale în numerar	0	0	938.000	750.000	631.516	631.516	631.516	0	631.516
7000	02					Partea a IV-a SERVICII SI DEZVOLTARE PUBLICA, LOCUINTE, MEDIU SI APE	0	0	2.482.700	2.157.800	1.558.711	1.558.711	1.525.471	33.240	1.525.471
7002						Locuințe, servicii și dezvoltare publică	0	0	848.000	714.000	417.625	417.625	417.625	0	417.625
			01			CHELTUIELI CURENTE sectiune de funcționare	0	0	842.000	708.000	411.715	411.715	411.715	0	411.715
			20			TITLUL II BUNURI ȘI SERVICII	0	0	820.000	686.000	389.715	389.715	389.715	0	389.715
			20	01		Bunuri și servicii	0	0	820.000	686.000	389.715	389.715	389.715	0	389.715
			20	01	09	Materiale și prestări de servicii cu caracter funcțional	0	0	820.000	686.000	389.715	389.715	389.715	0	389.715

Capi- tol	Sub- capi- tol	Pa- ra- graf	Gru-pa / Titlu	Ar-ti- col	Ali- ne-at	Denumire indicator	Credite de angajament		Credite bugetare		Angajamente bugetare	Angajamente legale	Plăți efectuate	Angajamente legale de plătit	Cheltuieli efective
							aprobat la finele perioadei de raportare	trimestriale cumulate	aprobat la finele perioadei de raportare	trimestriale cumulate					
A						B	1	2	3	4	5	6	7	8 = 6 - 7	9
			59			TITLUL XI ALTE CHELTUIELI	0	0	22.000	22.000	22.000	22.000	22.000	0	22.000
			59	11		Asociații și fundații	0	0	22.000	22.000	22.000	22.000	22.000	0	22.000
			01			CHELTUIELI CURENTE secțiune de dezvoltare	0	0	6.000	6.000	5.910	5.910	5.910	0	5.910
			55			TITLUL VII ALTE TRANSFERURI	0	0	6.000	6.000	5.910	5.910	5.910	0	5.910
			55	01		A. Transferuri interne	0	0	6.000	6.000	5.910	5.910	5.910	0	5.910
			55	01	42	Transferuri din bugetul local către asociațiile de dezvoltare intercomunitară	0	0	6.000	6.000	5.910	5.910	5.910	0	5.910
7402						Protecția mediului	0	0	1.634.700	1.443.800	1.141.086	1.141.086	1.107.846	33.240	1.107.846
			01			CHELTUIELI CURENTE secțiune de funcționare	0	0	1.619.500	1.428.600	1.125.886	1.125.886	1.092.646	33.240	1.092.646
			10			TITLUL I CHELTUIELI DE PERSONAL	0	0	120.000	104.100	120.000	120.000	86.760	33.240	86.760
			10	01		Cheltuieli salariale în bani	0	0	117.400	101.500	117.400	117.400	84.852	32.548	84.852
			10	01	01	Salarii de bază	0	0	113.000	98.200	113.000	113.000	84.852	28.148	84.852
			10	01	17	Indemnizații de hrană	0	0	4.400	3.300	4.400	4.400	0	4.400	0
			10	03		Contribuții	0	0	2.600	2.600	2.600	2.600	1.908	692	1.908
			10	03	07	Contribuția asiguratorie pentru muncă	0	0	2.600	2.600	2.600	2.600	1.908	692	1.908
			20			TITLUL II BUNURI ȘI SERVICII	0	0	1.499.500	1.324.500	1.005.886	1.005.886	1.005.886	0	1.005.886
			20	01		Bunuri și servicii	0	0	1.499.500	1.324.500	1.005.886	1.005.886	1.005.886	0	1.005.886
			20	01	30	Alte bunuri și servicii pentru întreținere și funcționare	0	0	1.499.500	1.324.500	1.005.886	1.005.886	1.005.886	0	1.005.886
			01			CHELTUIELI CURENTE secțiune de dezvoltare	0	0	15.200	15.200	15.200	15.200	15.200	0	15.200
			55			TITLUL VII ALTE TRANSFERURI	0	0	15.200	15.200	15.200	15.200	15.200	0	15.200
			55	01		A. Transferuri interne	0	0	15.200	15.200	15.200	15.200	15.200	0	15.200
			55	01	42	Transferuri din bugetul local către asociațiile de dezvoltare intercomunitară	0	0	15.200	15.200	15.200	15.200	15.200	0	15.200
8000	02					Partea a V-a ACȚIUNI ECONOMICE	0	0	3.874.800	3.740.900	1.183.087	1.183.087	1.104.950	78.137	565.588
8402						Transporturi	0	0	3.874.800	3.740.900	1.183.087	1.183.087	1.104.950	78.137	565.588
			01			CHELTUIELI CURENTE secțiune de funcționare	0	0	1.002.400	868.500	584.050	584.050	505.913	78.137	505.657
			10			TITLUL I CHELTUIELI DE PERSONAL	0	0	292.000	228.100	292.000	292.000	213.863	78.137	213.608
			10	01		Cheltuieli salariale în bani	0	0	285.500	222.600	285.500	285.500	209.160	76.340	208.906
			10	01	01	Salarii de bază	0	0	268.700	210.000	268.700	268.700	209.160	59.540	208.376
			10	01	17	Indemnizații de hrană	0	0	16.800	12.600	16.800	16.800	0	16.800	0
			10	01	30	Alte drepturi salariale în bani	0	0	0	0	0	0	0	0	530
			10	03		Contribuții	0	0	6.500	5.500	6.500	6.500	4.703	1.797	4.702
			10	03	07	Contribuția asiguratorie pentru muncă	0	0	6.500	5.500	6.500	6.500	4.703	1.797	4.702
			20			TITLUL II BUNURI ȘI SERVICII	0	0	710.400	640.400	292.050	292.050	292.050	0	292.049
			20	01		Bunuri și servicii	0	0	280.000	210.000	140.098	140.098	140.098	0	140.097
			20	01	05	Carburanți și lubrifianți	0	0	150.000	112.000	87.306	87.306	87.306	0	87.306
			20	01	06	Piese de schimb	0	0	100.000	75.000	30.445	30.445	30.445	0	30.445

Capi- tol	Sub- capi- tol	Pa- ra- graf	Gru-pa / Titlu	Ar-ti- col	Ali- ne-at	Denumire indicator	Credite de angajament		Credite bugetare		Angajamente bugetare	Angajamente legale	Plăți efectuate	Angajamente legale de plătit	Cheltuieli efective
							aprobat la finele perioadei de raportare	trimestriale cumulate	aprobat la finele perioadei de raportare	trimestriale cumulate					
A						B	1	2	3	4	5	6	7	8 = 6 - 7	9
			20	01	09	Materiale și prestări de servicii cu caracter funcțional	0	0	28.000	21.000	20.419	20.419	20.419	0	20.418
			20	01	30	Alte bunuri și servicii pentru întreținere și funcționare	0	0	2.000	2.000	1.928	1.928	1.928	0	1.928
			20	02		Reparații curente	0	0	430.400	430.400	151.952	151.952	151.952	0	151.952
			70			CHELTUIELI DE CAPITAL	0	0	2.872.400	2.872.400	599.037	599.037	599.037	0	59.931
			71			TITLUL XV ACTIVE NEFINANCIARE	0	0	2.872.400	2.872.400	599.037	599.037	599.037	0	59.931
			71	01		Active fixe	0	0	2.872.400	2.872.400	599.037	599.037	599.037	0	59.931
			71	01	01	Construcții	0	0	2.872.400	2.872.400	599.037	599.037	599.037	0	59.931
9802			Contul de execuție a bugetului instituțiilor publice - cheltuieli			Excedent									
									0	0			5.766.929		
5010			TOTAL CHELTUIELI				0	0	16.127	16.127	2.762	2.762	2.762	0	2.761
			01			CHELTUIELI CURENTE secțiune de funcționare	0	0	16.127	16.127	2.762	2.762	2.762	0	2.761
			20			TITLUL II BUNURI ȘI SERVICII	0	0	16.127	16.127	2.762	2.762	2.762	0	2.761
			20	01		Bunuri și servicii	0	0	16.127	16.127	2.762	2.762	2.762	0	2.761
			20	01	09	Materiale și prestări de servicii cu caracter funcțional	0	0	16.127	16.127	2.762	2.762	2.762	0	2.761
6500	10		Partea a III-a CHELTUIELI SOCIAL-CULTURALE				0	0	16.127	16.127	2.762	2.762	2.762	0	2.761
6510			Învățământ				0	0	16.127	16.127	2.762	2.762	2.762	0	2.761
			01			CHELTUIELI CURENTE secțiune de funcționare	0	0	16.127	16.127	2.762	2.762	2.762	0	2.761
			20			TITLUL II BUNURI ȘI SERVICII	0	0	16.127	16.127	2.762	2.762	2.762	0	2.761
			20	01		Bunuri și servicii	0	0	16.127	16.127	2.762	2.762	2.762	0	2.761
			20	01	09	Materiale și prestări de servicii cu caracter funcțional	0	0	16.127	16.127	2.762	2.762	2.762	0	2.761
9810			Contul de execuție a bugetului instituțiilor publice - cheltuieli			Excedent									
									0	0			13.384		

Semnătura

Primar,
Nicorescu Neculai

Semnătura

Contabil șef,
Hodor Rodica

Comuna Piatra Soimului

Cui: 2613044

Comuna Piatra Soimului

Contul de execuție a bugetului instituțiilor publice - cheltuieli

SECȚIUNEA DE FUNCȚIONARE

30.09.2025

Data: 17.10.2025

pag: 1 - lei -

Capi- tol	Sub- capi- tol	Pa- ra- graf	Gru- pa / Titlu	Ar-ti- col	Ali- ne-at	Denumire indicator	Credite de angajament		Credite bugetare		Angajamente bugetare	Angajamente legale	Plăți efectuate	Angajamente legale de plătit	Cheltuieli efective
							aprobat la finele perioadei de raportare	trimestriale cumulate	aprobat la finele perioadei de raportare	trimestriale cumulate					
A						B	1	2	3	4	5	6	7	8 = 6 - 7	9
5002						TOTAL CHELTUIELI	0	0	14.657.800	11.662.000	10.082.401	10.082.401	8.082.999	1.999.402	8.137.655
	01					CHELTUIELI CURENTE secțiune de funcționare	0	0	14.657.800	11.662.000	10.152.283	10.152.283	8.152.881	1.999.402	8.137.655
	10					TITLUL I CHELTUIELI DE PERSONAL	0	0	6.627.800	5.324.000	6.627.800	6.627.800	4.628.398	1.999.402	4.606.737
	10	01				Cheltuieli salariale în bani	0	0	6.485.700	5.192.800	6.485.700	6.485.700	4.533.472	1.952.228	4.510.910
	10	01	01			Salarii de bază	0	0	5.839.500	4.617.400	5.839.500	5.839.500	4.299.239	1.540.261	4.268.393
	10	01	12			Indemnizații plătite unor persoane din afara unității	0	0	205.000	165.000	205.000	205.000	149.792	55.208	147.376
	10	01	15			Alocații pentru transportul la și de la locul de muncă	0	0	120.000	120.000	120.000	120.000	84.441	35.559	84.441
	10	01	17			Indemnizații de hrană	0	0	321.200	290.400	321.200	321.200	0	321.200	4.558
	10	01	30			Alte drepturi salariale în bani	0	0	0	0	0	0	0	0	6.142
	10	03				Contribuții	0	0	142.100	131.200	142.100	142.100	94.926	47.174	95.827
	10	03	07			Contribuția asiguratorie pentru muncă	0	0	142.100	131.200	142.100	142.100	94.926	47.174	95.827
	20					TITLUL II BUNURI ȘI SERVICII	0	0	4.871.000	4.121.000	2.771.338	2.771.338	2.771.338	0	2.777.772
	20	01				Bunuri și servicii	0	0	3.962.500	3.260.000	2.367.341	2.367.341	2.367.341	0	2.391.168
	20	01	01			Furnituri de birou	0	0	22.900	19.900	12.453	12.453	12.453	0	13.978
	20	01	02			Materiale pentru curățenie	0	0	71.500	61.500	27.700	27.700	27.700	0	23.148
	20	01	03			Încălzit, iluminat și forța motrică	0	0	323.000	267.000	162.257	162.257	162.257	0	187.101
	20	01	04			Apă, canal și salubritate	0	0	9.100	8.100	6.597	6.597	6.597	0	6.597
	20	01	05			Carburanți și lubrifianți	0	0	150.000	112.000	87.306	87.306	87.306	0	87.306
	20	01	06			Piese de schimb	0	0	100.000	75.000	30.445	30.445	30.445	0	30.445
	20	01	08			Posta, telecomunicații, radio, tv, internet	0	0	115.200	86.200	71.919	71.919	71.919	0	71.920
	20	01	09			Materiale și prestări de servicii cu caracter funcțional	0	0	1.168.500	930.000	631.425	631.425	631.425	0	631.423
	20	01	30			Alte bunuri și servicii pentru întreținere și funcționare	0	0	2.002.300	1.700.300	1.337.239	1.337.239	1.337.239	0	1.339.250
	20	02				Reparații curente	0	0	627.400	627.400	248.949	248.949	248.949	0	248.949
	20	05				Bunuri de natura obiectelor de inventar	0	0	57.300	52.300	17.469	17.469	17.469	0	0
	20	05	30			Alte obiecte de inventar	0	0	57.300	52.300	17.469	17.469	17.469	0	0
	20	06				Deplasări, detașări, transferări	0	0	3.500	2.500	288	288	288	0	289
	20	06	01			Deplasări interne, detașări, transferări	0	0	3.500	2.500	288	288	288	0	289
	20	11				Cărți, publicații și materiale documentare	0	0	10.000	10.000	7.160	7.160	7.160	0	7.161
	20	12				Consultanță și expertiză	0	0	100.000	100.000	82.901	82.901	82.901	0	82.901
	20	13				Pregătire profesională	0	0	5.000	5.000	4.872	4.872	4.872	0	4.872
	20	14				Protecția muncii	0	0	22.000	18.000	14.340	14.340	14.340	0	14.340

Capi- tol	Sub- capi- tol	Pa- ra- graf	Gru- pa / Titlu	Ar-ti- col	Ali- ne-at	Denumire indicator	Credite de angajament		Credite bugetare		Angajamente bugetare	Angajamente legale	Plăți efectuate	Angajamente legale de plătit	Cheltuieli efective
							aprobat la finele perioadei de raportare	trimestriale cumulate	aprobat la finele perioadei de raportare	trimestriale cumulate					
A						B	1	2	3	4	5	6	7	8 = 6 - 7	9
			20	30		Alte cheltuieli	0	0	83.300	45.800	28.018	28.018	28.018	0	28.092
			20	30	30	Alte cheltuieli cu bunuri și servicii	0	0	83.300	45.800	28.018	28.018	28.018	0	28.092
			50			TITLUL V FONDURI DE REZERVĂ	0	0	500.000	500.000	0	0	0	0	0
			50	04		Fond de rezervă bugetară la dispoziția autorităților locale	0	0	500.000	500.000	0	0	0	0	0
			51			TITLUL VI TRANSFERURI INTRE UNITATI ALE ADMINISTRATIEI PUBLICE	0	0	300.000	200.000	0	0	0	0	0
			51	01		Transferuri curente SF	0	0	300.000	200.000	0	0	0	0	0
			51	01	15	Transferuri din bugetele locale pentru instituțiile de asistență socială pentru persoanele cu handicap	0	0	300.000	200.000	0	0	0	0	0
			57			TITLUL IX ASISTENȚĂ SOCIALĂ	0	0	2.297.000	1.455.000	691.145	691.145	691.145	0	691.146
			57	02		Ajutoare sociale	0	0	2.297.000	1.455.000	691.145	691.145	691.145	0	691.146
			57	02	01	Ajutoare sociale în numerar	0	0	1.028.000	815.000	691.145	691.145	691.145	0	691.146
			57	02	03	Tichete de creșă și tichete sociale pentru grădiniță	0	0	16.000	13.000	0	0	0	0	0
			57	02	05	Suport alimentar	0	0	1.253.000	627.000	0	0	0	0	0
			59			TITLUL XI ALTE CHELTUIELI	0	0	62.000	62.000	62.000	62.000	62.000	0	62.000
			59	11		Asociații și fundații	0	0	22.000	22.000	22.000	22.000	22.000	0	22.000
			59	12		Susținerea cultelor	0	0	40.000	40.000	40.000	40.000	40.000	0	40.000
			84			PLĂȚI EFECTUATE ÎN ANII PRECEDENȚI ȘI RECUPERATE ÎN ANUL CURENT	0	0	0	0	-69.882	-69.882	-69.882	0	0
			85			TITLUL XXI PLĂȚI EFECTUATE ÎN ANII PRECEDENȚI ȘI RECUPERATE ÎN ANUL CURENT	0	0	0	0	-69.882	-69.882	-69.882	0	0
			85	01		Plăți efectuate în anii precedenți și recuperate în anul curent	0	0	0	0	-69.882	-69.882	-69.882	0	0
			85	01	01	Plăți efectuate în anii precedenți și recuperate în anul curent în secțiunea de funcționare a bugetului local	0	0	0	0	-69.882	-69.882	-69.882	0	0
5100	02					Partea I-a SERVICII PUBLICE GENERALE	0	0	3.657.300	2.915.300	2.378.552	2.378.552	1.772.047	606.505	1.773.319
5102						Autorități publice și acțiuni externe	0	0	2.857.300	2.215.300	2.378.552	2.378.552	1.772.047	606.505	1.773.319
			01			CHELTUIELI CURENTE secțiune de funcționare	0	0	2.857.300	2.215.300	2.448.434	2.448.434	1.841.929	606.505	1.773.319
			10			TITLUL I CHELTUIELI DE PERSONAL	0	0	1.952.000	1.506.000	1.952.000	1.952.000	1.345.495	606.505	1.294.352
			10	01		Cheltuieli salariale în bani	0	0	1.910.000	1.470.000	1.910.000	1.910.000	1.317.216	592.784	1.265.814
			10	01	01	Salarii de bază	0	0	1.645.000	1.260.000	1.645.000	1.645.000	1.167.424	477.576	1.108.268
			10	01	12	Indemnizații plătite unor persoane din afara unității	0	0	205.000	165.000	205.000	205.000	149.792	55.208	147.376
			10	01	17	Indemnizații de hrană	0	0	60.000	45.000	60.000	60.000	0	60.000	4.558
			10	01	30	Alte drepturi salariale în bani	0	0	0	0	0	0	0	0	5.612
			10	03		Contribuții	0	0	42.000	36.000	42.000	42.000	28.279	13.721	28.538
			10	03	07	Contribuția asiguratorie pentru muncă	0	0	42.000	36.000	42.000	42.000	28.279	13.721	28.538

Capi- tol	Sub- capi- tol	Pa- ra- graf	Gru- pa / Titlu	Ar-ti- col	Ali- ne-at	Denumire indicator	Credite de angajament		Credite bugetare		Angajamente bugetare	Angajamente legale	Plăți efectuate	Angajamente legale de plătit	Cheltuieli efective
							aprobrate la finele perioadei de raportare	trimestriale cumulate	aprobrate la finele perioadei de raportare	trimestriale cumulate					
A						B	1	2	3	4	5	6	7	8 = 6 - 7	9
			20			TITLUL II BUNURI ȘI SERVICII	0	0	905.300	709.300	496.434	496.434	496.434	0	478.967
			20	01		Bunuri și servicii	0	0	585.000	423.000	368.564	368.564	368.564	0	368.565
			20	01	01	Furnituri de birou	0	0	15.000	15.000	9.959	9.959	9.959	0	9.959
			20	01	02	Materiale pentru curățenie	0	0	20.000	18.000	4.231	4.231	4.231	0	4.231
			20	01	03	Încălzit, iluminat și forța motrică	0	0	50.000	45.000	22.718	22.718	22.718	0	22.718
			20	01	08	Posta, telecomunicatii, radio, tv, internet	0	0	100.000	75.000	61.752	61.752	61.752	0	61.753
			20	01	09	Materiale și prestări de servicii cu caracter funcțional	0	0	200.000	120.000	119.937	119.937	119.937	0	119.937
			20	01	30	Alte bunuri si servicii pentru intretinere si functionare	0	0	200.000	150.000	149.967	149.967	149.967	0	149.967
			20	02		Reparații curente	0	0	100.000	100.000	0	0	0	0	0
			20	05		Bunuri de natura obiectelor de inventar	0	0	52.300	52.300	17.469	17.469	17.469	0	0
			20	05	30	Alte obiecte de inventar	0	0	52.300	52.300	17.469	17.469	17.469	0	0
			20	11		Cărți, publicații și materiale documentare	0	0	10.000	10.000	7.160	7.160	7.160	0	7.161
			20	12		Consultanță și expertiză	0	0	100.000	100.000	82.901	82.901	82.901	0	82.901
			20	14		Protecția muncii	0	0	22.000	18.000	14.340	14.340	14.340	0	14.340
			20	30		Alte cheltuieli	0	0	36.000	6.000	6.000	6.000	6.000	0	6.000
			20	30	30	Alte cheltuieli cu bunuri și servicii	0	0	36.000	6.000	6.000	6.000	6.000	0	6.000
			84			PLĂȚI EFECTUATE ÎN ANII PRECEDENȚI ȘI RECUPERATE ÎN ANUL CURENT	0	0	0	0	-69.882	-69.882	-69.882	0	0
			85			TITLUL XXI PLĂȚI EFECTUATE ÎN ANII PRECEDENȚI ȘI RECUPERATE ÎN ANUL CURENT	0	0	0	0	-69.882	-69.882	-69.882	0	0
			85	01		Plăți efectuate în anii precedenți și recuperate în anul curent	0	0	0	0	-69.882	-69.882	-69.882	0	0
			85	01	01	Plăți efectuate în anii precedenți și recuperate în anul curent în secțiunea de funcționare a bugetului local	0	0	0	0	-69.882	-69.882	-69.882	0	0
5402			01			Alte servicii publice generale	0	0	500.000	500.000	0	0	0	0	0
			01			CHELTUIELI CURENTE secțiune de funcționare	0	0	500.000	500.000	0	0	0	0	0
			50			TITLUL V FONDURI DE REZERVĂ	0	0	500.000	500.000	0	0	0	0	0
			50	04		Fond de rezervă bugetară la dispoziția autorităților locale	0	0	500.000	500.000	0	0	0	0	0
5602			01			Transferuri cu caracter general între diferite nivele ale administrației	0	0	300.000	200.000	0	0	0	0	0
			01			CHELTUIELI CURENTE secțiune de funcționare	0	0	300.000	200.000	0	0	0	0	0
			51			TITLUL VI TRANSFERURI ÎNTRE UNITĂȚI ALE ADMINISTRAȚIEI PUBLICE	0	0	300.000	200.000	0	0	0	0	0
			51	01		Transferuri curente SF	0	0	300.000	200.000	0	0	0	0	0
			51	01	15	Transferuri din bugetele locale pentru instituțiile de asistență socială pentru persoanele cu handicap	0	0	300.000	200.000	0	0	0	0	0

Capi- tol	Sub- capi- tol	Pa- ra- graf	Gru- pa / Titlu	Ar-ti- col	Ali- ne-at	Denumire indicator	Credite de angajament		Credite bugetare		Angajamente bugetare	Angajamente legale	Plăți efectuate	Angajamente legale de plătit	Cheltuieli efective
							aprobat la finele perioadei de raportare	trimestriale cumulate	aprobat la finele perioadei de raportare	trimestriale cumulate					
A						B	1	2	3	4	5	6	7	8 = 6 - 7	9
6000	02					Partea a II-a APARARE, ORDINE PUBLICĂ ȘI SIGURANȚĂ NAȚIONALĂ	0	0	420.800	362.100	376.985	376.985	278.613	98.372	278.614
6102						Ordine publică și siguranță națională	0	0	420.800	362.100	376.985	376.985	278.613	98.372	278.614
		01				CHELTUIELI CURENTE secțiune de funcționare	0	0	420.800	362.100	376.985	376.985	278.613	98.372	278.614
						TITLUL I CHELTUIELI DE PERSONAL	0	0	365.000	306.300	365.000	365.000	266.628	98.372	266.628
				01		Cheltuieli salariale în bani	0	0	357.000	299.200	357.000	357.000	260.766	96.234	260.766
				01	01	Salarii de bază	0	0	340.300	286.200	340.300	340.300	260.766	79.534	260.766
				01	17	Indemnizații de hrană	0	0	16.700	13.000	16.700	16.700	0	16.700	0
				03		Contribuții	0	0	8.000	7.100	8.000	8.000	5.862	2.138	5.862
				03	07	Contribuția asiguratorie pentru muncă	0	0	8.000	7.100	8.000	8.000	5.862	2.138	5.862
				20		TITLUL II BUNURI ȘI SERVICII	0	0	55.800	55.800	11.985	11.985	11.985	0	11.986
				01		Bunuri și servicii	0	0	55.800	55.800	11.985	11.985	11.985	0	11.986
				01	30	Alte bunuri și servicii pentru întreținere și funcționare	0	0	55.800	55.800	11.985	11.985	11.985	0	11.986
6500	02					Partea a III-a CHELTUIELI SOCIAL- CULTURALE	0	0	7.115.800	5.379.500	5.205.213	5.205.213	4.022.065	1.183.148	4.075.704
6502						Învățământ	0	0	2.168.000	1.373.000	694.519	694.519	658.960	35.559	682.863
		01				CHELTUIELI CURENTE secțiune de funcționare	0	0	2.168.000	1.373.000	694.519	694.519	658.960	35.559	682.863
						TITLUL I CHELTUIELI DE PERSONAL	0	0	120.000	120.000	120.000	120.000	84.441	35.559	84.441
				01		Cheltuieli salariale în bani	0	0	120.000	120.000	120.000	120.000	84.441	35.559	84.441
				01	15	Alocații pentru transportul la și de la locul de muncă	0	0	120.000	120.000	120.000	120.000	84.441	35.559	84.441
				20		TITLUL II BUNURI ȘI SERVICII	0	0	689.000	548.000	514.890	514.890	514.890	0	538.792
				01		Bunuri și servicii	0	0	531.200	403.700	390.715	390.715	390.715	0	414.542
				01	01	Furnituri de birou	0	0	7.900	4.900	2.494	2.494	2.494	0	4.019
				01	02	Materiale pentru curățenie	0	0	31.500	27.500	23.469	23.469	23.469	0	18.917
				01	03	Încălzit, iluminat și forța motrică	0	0	173.000	142.000	139.379	139.379	139.379	0	164.224
				01	04	Apă, canal și salubritate	0	0	9.100	8.100	6.597	6.597	6.597	0	6.597
				01	08	Posta, telecomunicații, radio, tv, internet	0	0	14.200	10.200	9.844	9.844	9.844	0	9.844
				01	09	Materiale și prestări de servicii cu caracter funcțional	0	0	120.500	103.000	101.354	101.354	101.354	0	101.353
				01	30	Alte bunuri și servicii pentru întreținere și funcționare	0	0	175.000	108.000	107.578	107.578	107.578	0	109.588
				02		Reparații curente	0	0	97.000	97.000	96.997	96.997	96.997	0	96.997
				05		Bunuri de natura obiectelor de inventar	0	0	5.000	0	0	0	0	0	0
				05	30	Alte obiecte de inventar	0	0	5.000	0	0	0	0	0	0
				06		Deplasări, detașări, transferări	0	0	3.500	2.500	288	288	288	0	289
				06	01	Deplasări interne, detașări, transferări	0	0	3.500	2.500	288	288	288	0	289
				13		Pregătire profesională	0	0	5.000	5.000	4.872	4.872	4.872	0	4.872
				30		Alte cheltuieli	0	0	47.300	39.800	22.018	22.018	22.018	0	22.092
				30	30	Alte cheltuieli cu bunuri și servicii	0	0	47.300	39.800	22.018	22.018	22.018	0	22.092

Capi- tol	Sub- capi- tol	Pa- ra- graf	Gru- pa / Titlu	Ar-ti- col	Ali- ne-at	Denumire indicator	Credite de angajament		Credite bugetare		Angajamente bugetare	Angajamente legale	Plăți efectuate	Angajamente legale de plătit	Cheltuieli efective
							aprobrate la finele perioadei de raportare	trimestriale cumulate	aprobrate la finele perioadei de raportare	trimestriale cumulate					
A						B	1	2	3	4	5	6	7	8 = 6 - 7	9
			57			TITLUL IX ASISTENȚĂ SOCIALĂ	0	0	1.359.000	705.000	59.629	59.629	59.629	0	59.630
			57	02		Ajutoare sociale	0	0	1.359.000	705.000	59.629	59.629	59.629	0	59.630
			57	02	01	Ajutoare sociale în numerar	0	0	90.000	65.000	59.629	59.629	59.629	0	59.630
			57	02	03	Tichete de creșă și tichete sociale pentru grădiniță	0	0	16.000	13.000	0	0	0	0	0
			57	02	05	Suport alimentar	0	0	1.253.000	627.000	0	0	0	0	0
6702						Cultură, recreere și religie	0	0	379.000	327.500	248.378	248.378	209.044	39.334	209.043
			01			CHELTUIELI CURENTE secțiune de funcționare	0	0	379.000	327.500	248.378	248.378	209.044	39.334	209.043
			10			TITLUL I CHELTUIELI DE PERSONAL	0	0	148.000	130.500	148.000	148.000	108.666	39.334	108.666
			10	01		Cheltuieli salariale în bani	0	0	144.000	126.500	144.000	144.000	106.272	37.728	106.272
			10	01	01	Salarii de bază	0	0	135.500	120.000	135.500	135.500	106.272	29.228	106.272
			10	01	17	Indemnizații de hrană	0	0	8.500	6.500	8.500	8.500	0	8.500	0
			10	03		Contribuții	0	0	4.000	4.000	4.000	4.000	2.394	1.606	2.394
			10	03	07	Contribuția asiguratorie pentru muncă	0	0	4.000	4.000	4.000	4.000	2.394	1.606	2.394
			20			TITLUL II BUNURI ȘI SERVICII	0	0	191.000	157.000	60.378	60.378	60.378	0	60.377
			20	01		Bunuri și servicii	0	0	191.000	157.000	60.378	60.378	60.378	0	60.377
			20	01	02	Materiale pentru curățenie	0	0	20.000	16.000	0	0	0	0	0
			20	01	03	Încălzit, iluminat și forța motrică	0	0	100.000	80.000	160	160	160	0	159
			20	01	08	Posta, telecomunicații, radio, tv, internet	0	0	1.000	1.000	323	323	323	0	323
			20	01	30	Alte bunuri și servicii pentru întreținere și funcționare	0	0	70.000	60.000	59.895	59.895	59.895	0	59.895
			59			TITLUL XI ALTE CHELTUIELI	0	0	40.000	40.000	40.000	40.000	40.000	0	40.000
			59	12		Susținerea cultelor	0	0	40.000	40.000	40.000	40.000	40.000	0	40.000
6802						Asigurări și asistență socială	0	0	4.568.800	3.679.000	4.262.316	4.262.316	3.154.061	1.108.255	3.183.798
			01			CHELTUIELI CURENTE secțiune de funcționare	0	0	4.568.800	3.679.000	4.262.316	4.262.316	3.154.061	1.108.255	3.183.798
			10			TITLUL I CHELTUIELI DE PERSONAL	0	0	3.630.800	2.929.000	3.630.800	3.630.800	2.522.545	1.108.255	2.522.282
			10	01		Cheltuieli salariale în bani	0	0	3.551.800	2.853.000	3.551.800	3.551.800	2.470.765	1.081.035	2.499.859
			10	01	01	Salarii de bază	0	0	3.337.000	2.643.000	3.337.000	3.337.000	2.470.765	866.235	2.499.859
			10	01	17	Indemnizații de hrană	0	0	214.800	210.000	214.800	214.800	0	214.800	0
			10	03		Contribuții	0	0	79.000	76.000	79.000	79.000	51.780	27.220	52.423
			10	03	07	Contribuția asiguratorie pentru muncă	0	0	79.000	76.000	79.000	79.000	51.780	27.220	52.423
			57			TITLUL IX ASISTENȚĂ SOCIALĂ	0	0	938.000	750.000	631.516	631.516	631.516	0	631.516
			57	02		Ajutoare sociale	0	0	938.000	750.000	631.516	631.516	631.516	0	631.516
			57	02	01	Ajutoare sociale în numerar	0	0	938.000	750.000	631.516	631.516	631.516	0	631.516
7000	02					Partea a IV-a SERVICII ȘI DEZVOLTARE PUBLICA, LOCUINȚE, MEDIU ȘI APE	0	0	2.461.500	2.136.600	1.537.601	1.537.601	1.504.361	33.240	1.504.361
7002						Locuințe, servicii și dezvoltare publică	0	0	842.000	708.000	411.715	411.715	411.715	0	411.715
			01			CHELTUIELI CURENTE secțiune de funcționare	0	0	842.000	708.000	411.715	411.715	411.715	0	411.715
			20			TITLUL II BUNURI ȘI SERVICII	0	0	820.000	686.000	389.715	389.715	389.715	0	389.715

Capi- tol	Sub- capi- tol	Pa- ra- graf	Gru- pa / Titlu	Ar-ti- col	Ali- ne-at	Denumire indicator	Credite de angajament		Credite bugetare		Angajamente bugetare	Angajamente legale	Plăți efectuate	Angajamente legale de plătit	Cheltuieli efective
							aprobat la finele perioadei de raportare	trimestriale cumulate	aprobat la finele perioadei de raportare	trimestriale cumulate					
A			B			1	2	3	4	5	6	7	8 = 6 - 7	9	
			20	01		Bunuri și servicii	0	0	820.000	686.000	389.715	389.715	389.715	0	389.715
			20	01	09	Materiale și prestări de servicii cu caracter funcțional	0	0	820.000	686.000	389.715	389.715	389.715	0	389.715
			59			TITLUL XI ALTE CHELTUIELI	0	0	22.000	22.000	22.000	22.000	22.000	0	22.000
			59	11		Asociații și fundații	0	0	22.000	22.000	22.000	22.000	22.000	0	22.000
						Protecția mediului	0	0	1.619.500	1.428.600	1.125.886	1.125.886	1.092.646	33.240	1.092.646
						CHELTUIELI CURENTE secțiune de funcționare	0	0	1.619.500	1.428.600	1.125.886	1.125.886	1.092.646	33.240	1.092.646
			10			TITLUL I CHELTUIELI DE PERSONAL	0	0	120.000	104.100	120.000	120.000	86.760	33.240	86.760
			10	01		Cheltuieli salariale în bani	0	0	117.400	101.500	117.400	117.400	84.852	32.548	84.852
			10	01	01	Salarii de bază	0	0	113.000	98.200	113.000	113.000	84.852	28.148	84.852
			10	01	17	Indemnizații de hrană	0	0	4.400	3.300	4.400	4.400	0	4.400	0
			10	03		Contribuții	0	0	2.600	2.600	2.600	2.600	1.908	692	1.908
			10	03	07	Contribuția asiguratorie pentru muncă	0	0	2.600	2.600	2.600	2.600	1.908	692	1.908
			20			TITLUL II BUNURI ȘI SERVICII	0	0	1.499.500	1.324.500	1.005.886	1.005.886	1.005.886	0	1.005.886
			20	01		Bunuri și servicii	0	0	1.499.500	1.324.500	1.005.886	1.005.886	1.005.886	0	1.005.886
			20	01	30	Alte bunuri si servicii pentru intretinere si functionare	0	0	1.499.500	1.324.500	1.005.886	1.005.886	1.005.886	0	1.005.886
8000	02					Partea a V-a ACȚIUNI ECONOMICE	0	0	1.002.400	868.500	584.050	584.050	505.913	78.137	505.657
8402						Transporturi	0	0	1.002.400	868.500	584.050	584.050	505.913	78.137	505.657
						CHELTUIELI CURENTE secțiune de funcționare	0	0	1.002.400	868.500	584.050	584.050	505.913	78.137	505.657
			10			TITLUL I CHELTUIELI DE PERSONAL	0	0	292.000	228.100	292.000	292.000	213.863	78.137	213.608
			10	01		Cheltuieli salariale în bani	0	0	285.500	222.600	285.500	285.500	209.160	76.340	208.906
			10	01	01	Salarii de bază	0	0	268.700	210.000	268.700	268.700	209.160	59.540	208.376
			10	01	17	Indemnizații de hrană	0	0	16.800	12.600	16.800	16.800	0	16.800	0
			10	01	30	Alte drepturi salariale în bani	0	0	0	0	0	0	0	0	530
			10	03		Contribuții	0	0	6.500	5.500	6.500	6.500	4.703	1.797	4.702
			10	03	07	Contribuția asiguratorie pentru muncă	0	0	6.500	5.500	6.500	6.500	4.703	1.797	4.702
			20			TITLUL II BUNURI ȘI SERVICII	0	0	710.400	640.400	292.050	292.050	292.050	0	292.049
			20	01		Bunuri și servicii	0	0	280.000	210.000	140.098	140.098	140.098	0	140.097
			20	01	05	Carburanți și lubrifianți	0	0	150.000	112.000	87.306	87.306	87.306	0	87.306
			20	01	06	Piese de schimb	0	0	100.000	75.000	30.445	30.445	30.445	0	30.445
			20	01	09	Materiale și prestări de servicii cu caracter funcțional	0	0	28.000	21.000	20.419	20.419	20.419	0	20.418
			20	01	30	Alte bunuri si servicii pentru intretinere si functionare	0	0	2.000	2.000	1.928	1.928	1.928	0	1.928
			20	02		Reparații curente	0	0	430.400	430.400	151.952	151.952	151.952	0	151.952
						TOTAL CHELTUIELI	0	0	16.127	16.127	2.762	2.762	2.762	0	2.761
						CHELTUIELI CURENTE secțiune de funcționare	0	0	16.127	16.127	2.762	2.762	2.762	0	2.761
			20			TITLUL II BUNURI ȘI SERVICII	0	0	16.127	16.127	2.762	2.762	2.762	0	2.761
5010			20	01		Bunuri și servicii	0	0	16.127	16.127	2.762	2.762	2.762	0	2.761

Capi- tol	Sub- capi- tol	Pa- ra- graf	Gru- pa / Titlu	Ar-ti- col	Ali- ne-at	Denumire indicator	Credite de angajament		Credite bugetare		Angajamente bugetare	Angajamente legale	Plăți efectuate	Angajamente legale de plătit	Cheltuieli efective
							aprobat la finele perioadei de raportare	trimestriale cumulate	aprobat la finele perioadei de raportare	trimestriale cumulate					
A						B	1	2	3	4	5	6	7	8 = 6 - 7	9
6500	10		20	01	09	Materiale și prestări de servicii cu caracter funcțional	0	0	16.127	16.127	2.762	2.762	2.762	0	2.761
						Partea a III-a CHELTUIELI SOCIAL-CULTURALE	0	0	16.127	16.127	2.762	2.762	2.762	0	2.761
6510						Învățământ	0	0	16.127	16.127	2.762	2.762	2.762	0	2.761
				01		CHELTUIELI CURENTE secțiune de funcționare	0	0	16.127	16.127	2.762	2.762	2.762	0	2.761
			20			TITLUL II BUNURI ȘI SERVICII	0	0	16.127	16.127	2.762	2.762	2.762	0	2.761
			20	01		Bunuri și servicii	0	0	16.127	16.127	2.762	2.762	2.762	0	2.761
			20	01	09	Materiale și prestări de servicii cu caracter funcțional	0	0	16.127	16.127	2.762	2.762	2.762	0	2.761

Semnătura
Primar,
Nicorescu Neculai



Semnătura
Contabil se
Hodor Rodi

Capi- tol	Sub- capi- tol	Pa- ra- graf	Gru- pa / Titlu	Ar-ti- col	Ali- ne-at	Denumire indicator	Credite de angajament		Credite bugetare		Angajamente bugetare	Angajamente legale	Plăți efectuate	Angajamente legale de plătit	Cheltuieli efective	
							aprobrate la finele perioadei de raportare	trimestriale cumulate	aprobrate la finele perioadei de raportare	trimestriale cumulate						
A						B	1	2	3	4	5	6	7	8 = 6 - 7	9	
			71	01	02	Mașini, echipamente și mijloace de transport	0	0	0	0	0	0	0	0	4.740	
			71	01	03	Mobilier, aparatură birotică și alte active corporale	0	0	0	0	0	0	0	0	83.281	
			71	01	30	Alte active fixe	0	0	0	0	0	0	0	0	14.730	
6500	02					Partea a III-a CHELTUIELI SOCIAL-CULTURALE	0	0	1.204.200	1.204.200	577.326	577.326	577.326	0	835.073	
6502						Învățământ	0	0	671.200	671.200	326.366	326.366	326.366	0	282.096	
				01		CHELTUIELI CURENTE secțiune de dezvoltare	0	0	83.200	83.200	83.128	83.128	83.128	0	70.923	
				60		TITLUL XII „PROIECTE CU FINANȚARE DIN SUMELE REPREZENTÂND ASISTENȚA FINANCIARĂ NERAMBURSABILĂ AFERENTĂ PNRR”	0	0	83.200	83.200	83.128	83.128	83.128	0	70.923	
				60	01	Fonduri europene nerambursabile	0	0	69.900	69.900	69.856	69.856	69.856	0	59.598	
				60	03	Sume aferente TVA	0	0	13.300	13.300	13.272	13.272	13.272	0	11.325	
				70		CHELTUIELI DE CAPITAL	0	0	588.000	588.000	243.239	243.239	243.239	0	211.173	
				71		TITLUL XV ACTIVE NEFINANCIARE	0	0	588.000	588.000	243.239	243.239	243.239	0	211.173	
				71	01	Active fixe	0	0	588.000	588.000	243.239	243.239	243.239	0	211.173	
				71	01	30	Alte active fixe	0	0	588.000	588.000	243.239	243.239	243.239	0	211.173
				84		PLĂȚI EFECTUATE ÎN ANII PRECEDENȚI ȘI RECUPERATE ÎN ANUL CURENT	0	0	0	0	-1	-1	-1	0	0	
				85		TITLUL XXI PLĂȚI EFECTUATE ÎN ANII PRECEDENȚI ȘI RECUPERATE ÎN ANUL CURENT	0	0	0	0	-1	-1	-1	0	0	
				85	01	Plăți efectuate în anii precedenți și recuperate în anul curent	0	0	0	0	-1	-1	-1	0	0	
				85	01	02	Plăți efectuate în anii precedenți și recuperate în anul curent în secțiunea de dezvoltare a bugetului local	0	0	0	0	-1	-1	-1	0	0
6702						Cultură, recreere și religie	0	0	533.000	533.000	250.960	250.960	250.960	0	552.977	
				70		CHELTUIELI DE CAPITAL	0	0	533.000	533.000	250.960	250.960	250.960	0	552.977	
				71		TITLUL XV ACTIVE NEFINANCIARE	0	0	533.000	533.000	250.960	250.960	250.960	0	552.977	
				71	01	Active fixe	0	0	533.000	533.000	250.960	250.960	250.960	0	552.977	
				71	01	01	Construcții	0	0	533.000	533.000	250.960	250.960	250.960	0	552.977
7000	02					Partea a IV-a SERVICII SI DEZVOLTARE PUBLICA, LOCUINTE, MEDIU SI APE	0	0	21.200	21.200	21.110	21.110	21.110	0	21.110	
7002						Locuințe, servicii și dezvoltare publică	0	0	6.000	6.000	5.910	5.910	5.910	0	5.910	
				01		CHELTUIELI CURENTE secțiune de dezvoltare	0	0	6.000	6.000	5.910	5.910	5.910	0	5.910	
				55		TITLUL VII ALTE TRANSFERURI	0	0	6.000	6.000	5.910	5.910	5.910	0	5.910	
				55	01	A. Transferuri interne	0	0	6.000	6.000	5.910	5.910	5.910	0	5.910	
				55	01	42	Transferuri din bugetul local către asociațiile de dezvoltare intercomunitară	0	0	6.000	6.000	5.910	5.910	5.910	0	5.910
7402						Protecția mediului	0	0	15.200	15.200	15.200	15.200	15.200	0	15.200	

Capi- tol	Sub- capi- tol	Pa- ra- graf	Gru- pa / Titlu	Ar-ti- col	Ali- ne-at	Denumire indicator	Credite de angajament		Credite bugetare		Angajamente bugetare	Angajamente legale	Plăți efectuate	Angajamente legale de plătit	Cheltuieli efective
							aprobat la finele perioadei de raportare	trimestriale cumulate	aprobat la finele perioadei de raportare	trimestriale cumulate					
A						B	1	2	3	4	5	6	7	8 = 6 - 7	9
			01			CHELTUIELI CURENTE secțiune de dezvoltare	0	0	15.200	15.200	15.200	15.200	15.200	0	15.200
			55			TITLUL VII ALTE TRANSFERURI	0	0	15.200	15.200	15.200	15.200	15.200	0	15.200
			55	01		A. Transferuri interne	0	0	15.200	15.200	15.200	15.200	15.200	0	15.200
			55	01	42	Transferuri din bugetul local către asociațiile de dezvoltare intercomunitară	0	0	15.200	15.200	15.200	15.200	15.200	0	15.200
8000	02					Partea a V-a ACȚIUNI ECONOMICE	0	0	2.872.400	2.872.400	599.037	599.037	599.037	0	59.931
8402						Transporturi	0	0	2.872.400	2.872.400	599.037	599.037	599.037	0	59.931
			70			CHELTUIELI DE CAPITAL	0	0	2.872.400	2.872.400	599.037	599.037	599.037	0	59.931
			71			TITLUL XV ACTIVE NEFINANCIARE	0	0	2.872.400	2.872.400	599.037	599.037	599.037	0	59.931
			71	01		Active fixe	0	0	2.872.400	2.872.400	599.037	599.037	599.037	0	59.931
			71	01	01	Construcții	0	0	2.872.400	2.872.400	599.037	599.037	599.037	0	59.931

Semnătura

Primar,

Nicorescu Néculai



Semnătura

Contabil șef

Hodor Rod



Comuna Piatra Soimului

Cui: 2613044

Comuna Piatra Soimului

Situția activelor și datoriilor financiare ale
instituțiilor publice din administrația locală
30.09.2025

Data: 17.10.2025

pag: 1 - lei -

COD	DENUMIRE INDICATORI	Sold la începutul anului	Sold la sfârșitul perioadei
18001	ACTIVE FINANCIARE	X	X
18002	NUMERAR SI DEPOZITE, din care:	X	X
18003	Numerar	X	X
18004	Numerar în lei în casieria instituțiilor publice locale și ale instituțiilor publice de subordonare locală, (ct.5310101)	0	30.718
18005	Disponibilități în lei ale instituțiilor publice locale și ale instituțiilor publice de subordonare locală, la trezorerii, din care: (ct.5100000 + ct.5120101 + ct.5120501 + ct.5150101 + ct.5150103 + ct.5150500 + ct.5150600 + ct.5160101 + ct.5160301 + ct.5160302 + ct.5170101 + ct.5170301 + ct.5170302 + ct.5210100 + ct.5210300 + ct.5280000 + ct.5290201 + ct.5290301 + ct.5290400 + ct.5290901 + ct.5410101 + ct.5500101 + ct.5520000 + ct.5550101 + ct.5570101 + ct.5580101 + ct.5580201 + ct.5600101 + ct.5600300 + ct.5610101 + ct.5610300 + ct.5620101 + ct.5620300 - ct.7700000)	3.678.913	5.759.476
18051	Disponibilități în lei din împrumuturi interne și externe contractate de autoritățile administrației publice locale (ct.5160101)	0	0
18006	Fonduri externe nerambursabile preaderare	0	0
18007	Fonduri externe nerambursabile postaderare	0	0
18008	Total (în baze cash)	3.678.913	5.790.194
18009	Dobânzi de încasat aferente disponibilităților instituțiilor publice locale și ale instituțiilor publice de subordonare locală la trezorerii/disponibilităților din excedentele cumulate ale bugetelor locale și ale instituțiilor de subordonare locală (ct.5180701)	0	0
18010	Total (în baze accrual)	3.678.913	5.790.194
18011	Excedentele cumulate ale bugetelor locale (ct.5210300)	0	0
18012	Disponibil din fondul de rulment	X	X
18013	Total (în baze cash)	0	0
18014	Dobânzi de încasat aferente disponibilităților din excedentele cumulate ale bugetelor locale și ale instituțiilor de subordonare locală (ct.5180701)	0	0
18015	Total (în baze accrual)	0	0
18016	Depozite constituite din fondul de rulment	X	X
18017	Dobânzi de încasat aferente depozitelor din fondul de rulment al instituțiilor publice locale	X	X
18018	Total (în baze accrual)	0	0
18019	Depozite ale instituțiilor publice (ct. 5150301 + ct.5600401 + ct.5620401)	0	0
18020	Dobânzi de încasat aferente depozitelor instituțiilor publice locale și ale instituțiilor de subordonare locală la trezorerie (ct.5180701)	0	0
18021	Total (în baze accrual)	0	0
18022	Avansuri de trezorerie, acordate în lei (ct. 5420100)	0	0
18023	Alte valori (ct.5320100 + ct.5320200 + ct.5320300 + ct.5320400 + ct.5320500 + ct.5320600 + ct.5320800)	0	0
18030	Depozite transferabile (Disponibilități în conturi curente și de depozit), din care:	X	X
18031	-Disponibilități la instituții de credit rezidente	X	X
18032	Disponibilități ale instituțiilor publice locale și ale instituțiilor de subordonare locală la instituțiile de credit rezidente, din care: (ct.5110101 + ct.5110102 + ct.5120102 + ct.5120402 + ct.5120502 + ct.5150102 + ct.5150202 + ct.5160102 + ct.5160202 + ct.5170102 + ct.5170202 + ct.5290202 + ct.5290302 + ct.5290902 + ct.5500102 + ct.5550102 + ct.5550202 + ct.5570202 + ct.5580102 + ct.5580302 + ct.5600102 + ct.5600103 + ct.5610102 + ct.5610103 + ct.5620102 + ct.5620103)	4.186	4.656
18033	Fonduri externe nerambursabile preaderare	0	0
18034	Fonduri externe nerambursabile postaderare	X	X
18035	Numerar în valută în casieria instituțiilor publice (ct.5310402)	0	0
18036	Total (în baze cash)	4.186	4.656
18037	Dobânzi de încasat aferente disponibilităților instituțiilor publice locale și ale instituțiilor de subordonare locală la instituțiile de credit rezidente (ct.5180702)	0	0
18038	Total (în baze accrual)	4.186	4.656
18039	Depozite ale instituțiilor publice la instituțiile de credit rezidente (ct. 5150302 + ct.5600402 + ct.5620402)	0	0
18040	Dobânzi de încasat aferente depozitelor instituțiilor publice locale și ale instituțiilor de subordonare locală la instituțiile de credit rezidente (ct.5180702)	0	0
18041	Total (în baze accrual)	0	0
18042	Acreditive în lei ale instituțiilor locale și ale ale instituțiilor de subordonare locală la instituțiile de credit rezidente (ct.5410102)	0	0
18043	Acreditive în valută ale instituțiilor locale și ale instituțiilor de subordonare locală la instituțiile de credit rezidente (ct.5410202)	0	0
18050	-disponibilități la alți rezidenți	X	X
18051	Disponibilități ale instituțiilor publice aflate la alți rezidenți (terți) (ct.4610109 + ct.4610209 + ct.2670108 + ct.2670208)	61.486	116.764
18052	Total (în baze cash)	61.486	116.764
18060	Alte disponibilități	X	X
18061	-disponibilități la instituții de credit din străinătate	X	X

COD	DENUMIRE INDICATORI	Sold la începutul anului	Sold la sfârșitul perioadei
18062	Disponibilități ale reprezentanțelor din străinătate (ct.5120402)	0	0
18063	Dobânzi de încasat aferente disponibilităților, reprezentanțelor din străinătate (ct.5180702)	0	0
18064	Total (în baze accrual)	0	0
18065	Avansuri de trezorerie, acordate (ct.5420200)	0	0
18066	Acreditive la instituții de credit în străinătate (ct.5410202)	0	0
18070	TITLURI, ALTELE DECAT ACȚIUNI, din care:		
18071	Titluri, altele decât acțiuni, exclusiv produsele financiare derivate	X	X
18072	Titluri pe termen scurt, altele decât acțiuni și produse financiare derivate (deținute de către administrația locală și de instituțiile de subordonare locală)	X	X
18073	Titluri pe termen scurt, altele decât acțiuni și produse financiare derivate deținute de către administrația locală și de instituțiile de subordonare locală, din care emise de:	0	0
18074	-Banca centrală	X	X
18075	-Societăți care accepta depozite, exclusiv banca centrală	X	X
18076	-Alți rezidenți (Alți intermediari financiari, exclusiv societățile de asigurare și fondurile de pensii, Auxiliari financiari, Societăți de asigurare, Fondurile de pensii)	X	X
18077	-Nerezidenți (State membre și instituții și organisme ale Uniunii Europene, State nonmembre și organizații internaționale nerezidente ale Uniunii Europene)	X	X
18078	Total (la valoare nominală)	0	0
18085	Titluri pe termen lung, altele decât acțiuni și produse financiare derivate	X	X
18086	Titluri pe termen lung, altele decât acțiuni și produse financiare derivate deținute de către administrația locală (instituțiile locale) și instituțiile de subordonare locală, din care emise de:	0	0
18087	-Banca centrală	X	X
18088	-Societăți care accepta depozite, exclusiv banca centrală	X	X
18089	-Alți rezidenți (Alți intermediari financiari, exclusiv societățile de asigurare și fondurile de pensii, Auxiliari financiari, Societăți de asigurare, Fondurile de pensii)	X	X
18090	-Nerezidenți (State membre și instituții și organisme ale Uniunii Europene, State nonmembre și organizații internaționale nerezidente ale Uniunii Europene)	X	X
18091	Obligațiuni și alte titluri deținute în contul creanțelor bugetare, din care emise de: (ct.2650000 - ct.2960200)	0	0
18092	-Banca centrală	X	X
18093	-Societăți care accepta depozite, exclusiv banca centrală	X	X
18094	-Alți rezidenți (Alți intermediari financiari, exclusiv societățile de asigurare și fondurile de pensii, Auxiliari financiari, Societăți de asigurare, Fondurile de pensii)	X	X
18095	-Nerezidenți (State membre și instituții și organisme ale Uniunii Europene, State nonmembre și organizații internaționale nerezidente ale Uniunii Europene)	X	X
18096	-Societăți nefinanciare	X	X
18097	Total	0	0
18110	CREDITE ACORDATE, din care:	X	X
18111	Credite pe termen scurt - acordate	X	X
18112	Credite pe termen scurt acordate din bugetul local instituțiilor de subordonare locală (ct.4680102)	0	0
18120	ACTIUNI SI ALTE PARTICIPATII	X	X
18121	Acțiuni și alte titluri, exclusiv acțiuni ale organismelor de plasament colectiv	X	X
18122	Acțiuni cotate (se includ și acțiunile deținute de instituțiile publice locale provenite din conversia creanțelor bugetare în acțiuni)	X	X
18123	Acțiuni cotate deținute de autoritățile locale la societăți nefinanciare (ct.2600100 - ct.2960101)	0	0
18124	Acțiuni cotate deținute de autoritățile locale la societăți care accepta depozite, exclusiv banca centrală (ct.2600100 - ct.2960101)	0	0
18125	Acțiuni cotate deținute de autoritățile locale la societăți de asigurări rezidente (Societăți de asigurare, Fondurile de pensii) (ct.2600100 - ct.2960101)	0	0
18126	Total (la val. ctb. netă = la valoarea de intrare mai puțin ajustările cumulate pentru pierderea de valoare)	0	0
18130	Acțiuni necotate (se includ și acțiunile deținute de instituțiile publice locale provenite din conversia creanțelor bugetare în acțiuni)	X	X
18131	Acțiuni necotate deținute de autoritățile locale la societăți nefinanciare (ct.2600200 - ct.2960102)	370	370
18132	Acțiuni necotate deținute de autoritățile locale la societăți care accepta depozite, exclusiv banca centrală (ct.2600200 - ct.2960102)	0	0
18133	Acțiuni necotate deținute de autoritățile locale la societăți de asigurări rezidente (Societăți de asigurare, Fondurile de pensii) (ct.2600200 - ct.2960102)	0	0
18134	Total (la valoarea contabilă netă (la valoarea de intrare mai puțin ajustările cumulate pentru pierderea de valoare)	370	370
18140	Alte participații	X	X
18141	Participațiile autorităților locale la alte societăți care nu sunt organizate pe acțiuni (regii autonome, srl, comandită, etc.) (ct.2600300 - ct. 2960103)	0	0
18142	Total (la valoarea de intrare mai puțin ajustările cumulate pentru pierderea de valoare)	0	0
18155	ALTE CONTURI DE PRIMIT	X	X
18156	Credite comerciale și avansuri acordate	X	X
18157	Creanțe comerciale necurente legate de livrări de bunuri și servicii de către autoritățile locale sau de instituții subordonate acestora, din care: (ct.4110201 + ct.4110208 + ct.4130200 + ct.4610201 - ct.4910200 - ct.4960200)	0	0
18158	-de la populație (gospodăriile populației)	0	0
18159	-de la societăți nefinanciare	0	0
18160	-de la instituțiile publice, din care:	0	0
18161	- Administrația centrală (exclusiv fondurile de securitate socială)	X	X

COD	DENUMIRE INDICATORI	Sold la începutul anului	Sold la sfârșitul perioadei
18162	- Administrația locală (exclusiv fondurile de securitate socială)	X	X
18163	- Fonduri de securitate socială	X	X
18164	-de la nerezidenți	X	X
18165	Creanțe comerciale curente legate de livrări de bunuri și servicii de către autoritățile locale sau de instituții subordonate acestora, din care de la : (ct.2320000 + ct.2340000 + ct.4090101 + ct.4090102 + ct.4110101 + ct.4110108 + ct.4130100 + ct.4180000 + ct.4610101 - ct.4910100 - ct.4960100)	0	407
18166	- de la gospodăriile populației	0	0
18167	- de la societăți nefinanciare	0	407
18168	-de la instituțiile publice, din care:	0	0
18169	- Administrația centrală (exclusiv fondurile de securitate socială)	X	X
18170	- Administrația locală (exclusiv fondurile de securitate socială)	X	X
18171	- Fonduri de securitate socială	X	X
181711	-din care:creanțele unităților sanitare cu paturi față de Casele de Sănătate	X	X
18172	-de la nerezidenți (State membre și instituții și organisme ale Uniunii Europene, State nonmembre și organizații internaționale nerezidente ale Uniunii Europene)	X	X
18175	Alte conturi de primit, exclusiv creditele comerciale și avansurile	X	X
18176	Creanțe ale bugetului local, din care: (ct.4640000 - ct. 4970000)	2.950.257	3.641.957
18177	-de la gospodăriile populației	2.950.257	3.641.957
18178	-de la societăți nefinanciare	0	0
18179	-de la instituțiile publice, din care:	0	0
18180	- Administrația centrală (exclusiv fondurile de securitate socială)	X	X
18181	- Administrația locală (exclusiv fondurile de securitate socială)	X	X
18182	- Fonduri de securitate socială	X	X
18183	-de la nerezidenți (State membre și instituții și organisme ale Uniunii Europene, State nonmembre și organizații internaționale nerezidente ale Uniunii Europene)	X	X
18184	Creanțe ale fondului de risc (ct.4610109 + ct.4610209)	0	0
18185	Total creanțe	2.950.257	3.641.957
18190	Creanțe din operațiuni cu fonduri externe nerambursabile de la Comisia Europeană / alți donatori	X	X
18191	Sume de primit de la Autoritățile de Certificare / Autoritățile de Management /Agențiile de Plăți - FONDURI EXTERNE NERAMBURSABILE POSTADERARE (ct.4580301)	0	0
18192	Sume de primit de la Autoritățile de Certificare/ Autoritățile de Management / Agențiile de Plăți - FONDURI DE LA BUGET (ct.4580302)	0	0
18193	Sume solicitate la rambursare aferente fondurilor externe nerambursabile postaderare în curs de virare la buget (ct.8077000)	0	0
18194	Sume de primit de la Comisia Europeană/alți donatori reprezentând venituri ale bugetului general consolidat -FONDURI EXTERNE NERAMBURSABILE POSTADERARE, din care: (ct.4500504 + ct.4500505)	0	0
18195	Sume de primit de la Comisia Europeană/alți donatori reprezentând venituri ale bugetului general consolidat- buget local- FONDURI EXTERNE NERAMBURSABILE POSTADERARE (ct.4500504)	0	0
18196	Sume de primit de la Comisia Europeană/alți donatori reprezentând venituri ale bugetului general consolidat- instituții publice finanțate din venituri proprii/venituri proprii și subvenții - FONDURI EXTERNE NERAMBURSABILE POSTADERARE (ct.4500505)	0	0
18200	DATORII FINANCIARE	X	X
18201	NUMERAR SI DEPOZITE, din care:	X	X
18202	Alte depozite	X	X
18203	Sume datorate terților reprezentând garanții și cauțiuni aflate în conturile instituțiilor publice, din care : (ct.4280101 + ct.4280201 + ct.4620109 + ct.4620209)	14.646	14.063
18204	- salarii (gospodăriile populației)	4.186	4.656
18205	- societăți nefinanciare	10.460	9.407
18206	- instituțiilor publice, din care:	0	0
18207	- Administrația centrală (exclusiv fondurile de securitate socială)	X	X
18208	- Administrația locală (exclusiv fondurile de securitate socială)	X	X
18209	- Fonduri de securitate socială	X	X
18220	ÎMPRUMUTURI PE BAZĂ DE TITLURI, ALTELE DECÂT ACȚIUNI	X	X
18221	ÎMPRUMUTURI PE BAZĂ DE TITLURI pe termen scurt altele decât acțiuni și produse financiare derivate)	X	X
18222	Împrumuturi pe bază de titluri pe termen scurt altele decât acțiuni și produse financiare derivate emise de către de către administrația locală și de instituțiile de subordonare locală, din care achiziționate de: (ct.5190109 + ct.1610100 - ct.1690100)	0	0
18223	-Banca centrală	X	X
18224	-Societăți care accepta depozite, exclusiv banca centrală	X	X
18225	-Alți rezidenți (Alți intermediari financiari, exclusiv societățile de asigurare și fondurile de pensii, Auxiliari financiari, Societăți de asigurare, Fondurile de pensii)	X	X
18226	-Nerezidenți (State membre și instituții și organisme ale Uniunii Europene, State nonmembre și organizații internaționale nerezidente ale Uniunii Europene)	X	X
18227	Total (la valoare nominală)	0	0
18228	Dobânzi de plătit pentru împrumuturi pe bază de titluri pe termen scurt, altele decât acțiuni și produse financiare derivate (ct.1680100 + ct.5180604)	0	0
18229	Total (în baze accrual)	0	0
18240	ÎMPRUMUTURI PE BAZĂ DE TITLURI pe termen lung, altele decât acțiuni și produse financiare derivate)	X	X

COD	DENUMIRE INDICATORI	Sold la începutul anului	Sold la sfârșitul perioadei
18241	Împrumuturi pe bază de titluri pe termen lung altele decât acțiuni și produse financiare derivate emise de către administrația locală și de instituțiile de subordonare locală, din care achizitionate de: (ct.1610200 - ct.1690200)	0	0
18242	-Banca centrală	X	X
18243	-Societăți care accepta depozite, exclusiv banca centrală	X	X
18244	-Alți rezidenți (Alți intermediari financiari, exclusiv societățile de asigurare și fondurile de pensii, Auxiliari financiari, Societăți de asigurare, Fondurile de pensii)	X	X
18245	-Nerezidenți (State membre și instituții și organisme ale Uniunii Europene, State nonmembre și organizații internaționale nerezidente ale Uniunii Europene)	X	X
18246	Total (la valoare nominală)	0	0
18247	Dobânzi de plătit pentru împrumuturi pe bază de titluri pe termen lung, altele decât acțiuni și produse financiare derivate (ct.1680100)	0	0
18248	Total (în baze accrual)	0	0
18260	CREDITE PRIMITE, din care:	X	X
18261	Credite pe termen scurt primite	X	X
18262	Credite pe termen scurt contractate de autoritățile locale și instituții din subordinea acestora, din care acordate de: (ct.1620100 + ct.1630100 + ct.1670101 + ct.1670103 + ct.1670109 + ct.5190101 + ct.5190102 + ct.5190106 + ct.5190180 + ct.5190190)	0	0
18263	-Societăți care accepta depozite, exclusiv banca centrală	0	0
18264	-Alți rezidenți (Alți intermediari financiari, exclusiv societățile de asigurare și fondurile de pensii, Auxiliari financiari, Societăți de asigurare, Fondurile de pensii)	0	0
18265	-Nerezidenți (State membre și instituții și organisme ale Uniunii Europene, State nonmembre și organizații internaționale nerezidente ale Uniunii Europene)	0	0
182651	Credite pe termen scurt primite din venituri din privatizare, de către instituțiile publice din administrația locală (ct.1620100 + ct.1670103 + ct.5190102 + ct.5190180)	0	0
18266	Credite pe termen scurt primite din contul curent general al trezoreriei statului de către instituțiile publice din administrația locală (ct.5190108 + ct.1670102)	0	0
18267	Credite pe termen scurt primite din bugetul local, de către instituțiile publice de subordonare locală (ct.5190105)	0	0
182671	Sume primite din excedentul anului precedent pentru acoperirea golurilor temporare de casă și pentru finanțarea cheltuielilor secțiunii de dezvoltare (ct.5190107 + ct.5190190)	0	3.668.453
18268	Total (în baze cash)	0	3.668.453
18269	Dobânzi de plătit aferente creditelor pe termen scurt contractate de instituțiile publice din administrația locală, din care acordate de: (ct.1680200 + ct.1680300 + ct.1680701 + ct.1680703 + ct.1680709 + ct.5180606 + ct.5180608 + ct.5180609)	0	0
18270	-Societăți care acceptă depozite, exclusiv banca centrală	0	0
18271	-Alți rezidenți (Alți intermediari financiari, exclusiv societățile de asigurare și fondurile de pensii, Auxiliari financiari, Societăți de asigurare, Fondurile de pensii)	0	0
18272	-Nerezidenți (State membre și instituții și organisme ale Uniunii Europene, State nonmembre și organizații internaționale nerezidente ale Uniunii Europene)	0	0
182721	Dobânzi de plătit aferente creditelor pe termen scurt primite din venituri din privatizare (ct.1680703 + ct.5180606)	0	0
18273	- Administrația centrală. Dobânzi de plătit aferente creditelor pe termen scurt primite din contul curent general al trezoreriei statului (ct.1680702 + ct.5180605)	0	0
18274	Total (dobânzi de plătit)	0	0
18275	Total (în baze accrual) (cash+dobânzi)	0	3.668.453
18276	Credite pe termen scurt primite rezultate din reclassificarea creditelor comerciale în împrumuturi (Maastricht debt) conform deciziei Eurostat / metodologiei UE	X	X
18277	Credite pe termen scurt provenind din reclassificarea creditelor comerciale în împrumuturi (Maastricht debt), conform deciziei Eurostat / metodologiei UE, din care acordate de: (ct.1670108 + ct.5190110)	0	0
18278	-Societăți care acceptă depozite, exclusiv banca centrală (În cazul refinanțării fără regres a unei creanțe asupra guvernului)	X	X
18279	-Alți intermediari financiari, exclusiv societățile de asigurare și fondurile de pensii (În cazul refinanțării fără regres a unei creanțe asupra guvernului)	X	X
18280	-Nerezidenți (State membre și instituții și organisme ale Uniunii Europene, State nonmembre și organizații internaționale nerezidente ale Uniunii Europene)	X	X
18281	- Societăți nefinanciare (În cazul restructurării creditelor comerciale)	X	X
18282	Dobânzi de plătit aferente creditelor pe termen scurt provenind din reclassificarea creditelor comerciale în împrumuturi (Maastricht debt), conform deciziei Eurostat / metodologiei UE, din care acordate/achizitionate de: (ct.1680708 + ct.5180609 + ct.5180800)	0	0
18283	-Societăți care accepta depozite, exclusiv banca centrală (În cazul refinanțării fără regres a unei creanțe asupra guvernului)	X	X
18284	-Alți intermediari financiari, exclusiv societățile de asigurare și fondurile de pensii (În cazul refinanțării fără regres a unei creanțe asupra guvernului)	X	X
182841	-Nerezidenți (State membre și instituții și organisme ale Uniunii Europene, State nonmembre și organizații internaționale nerezidente ale Uniunii Europene)	X	X
182842	-Societăți nefinanciare (În cazul restructurării creditelor comerciale)	X	X
18285	Credite pe termen lung primite	X	X
18286	Credite pe termen lung primite (contractate, garantate, asimilate, etc.) de instituțiile publice locale, din care acordate de : (ct.1620200 + ct.1630200 + ct.1670201 + ct.1670202 + ct.1670203 + ct.1670209)	0	0
18287	-Societăți care acceptă depozite, exclusiv banca centrală	0	0
18288	-Alți rezidenți (Alți intermediari financiari, exclusiv societățile de asigurare și fondurile de pensii, Auxiliari financiari, Societăți de asigurare, Fondurile de pensii)	0	0

COD	DENUMIRE INDICATORI	Sold la începutul anului	Sold la sfârșitul perioadei
18289	-Nerezidenți (State membre și instituții și organisme ale Uniunii Europene, State nonmembre și organizații internaționale nerezidente ale Uniunii Europene)	0	0
182891	-Administrația centrală (exclusiv fondurile de securitate socială) Credite pe termen lung primite din venituri din privatizare de către instituții publice din administrația locală (ct.1620200 + ct.1670203)	0	0
18290	Total (în baze cash)	0	0
18291	Dobânzi de plătit aferente creditelor pe termen lung primite (contractate garantate, asimilate, etc.) de instituțiile publice din administrația locală, din care acordate de : (ct.1680200 + ct.1680300 + ct.1680701 + ct.1680702 + ct.1680703 + ct.1680709)	0	0
18292	-Societăți care acceptă depozite, exclusiv banca centrală	0	0
18293	-Alți rezidenți (Alți intermediari financiari, exclusiv societățile de asigurare și fondurile de pensii, Auxiliari financiari, Societăți de asigurare, Fondurile de pensii)	0	0
18294	-Nerezidenți (State membre și instituții și organisme ale Uniunii Europene, State nonmembre și organizații internaționale nerezidente ale Uniunii Europene)	0	0
182941	-Administrația centrală (exclusiv fondurile de securitate socială) Dobânzi de plătit aferente creditelor pe termen lung primite din venituri din privatizare (ct.1680703)	0	0
18295	Total dobânzi de plătit	0	0
18296	Total (în baze accrual)(cash+dobânzi)	0	0
18297	Credite pe termen lung primite rezultate din reclassificarea creditelor comerciale în împrumuturi (Maastricht debt.) conform deciziei Eurostat / metodologiei UE	X	X
18298	Credite pe termen lung provenind din reclassificarea creditelor comerciale în împrumuturi (Maastricht debt), conform deciziei Eurostat / metodologiei UE, din care acordate de: (ct.1670208)	0	0
18299	- Societăți care acceptă depozite, exclusiv banca centrală (În cazul refinanțării fără regres a unei creanțe asupra guvernului)	X	X
18300	-Alți intermediari financiari, exclusiv societățile de asigurare și fondurile de pensii (În cazul refinanțării fără regres a unei creanțe asupra guvernului)	X	X
18301	-Nerezidenți (State membre și instituții și organisme ale Uniunii Europene și State nonmembre și organizații internaționale nerezidente ale Uniunii Europene)	X	X
18302	- Societăți nefinanciare (În cazul structurării creditelor comerciale)	X	X
18303	Dobânzi de plătit aferente creditelor pe termen lung provenind din reclassificarea creditelor comerciale în împrumuturi (Maastricht debt), conform deciziei Eurostat / metodologiei UE, din care acordate de: (ct.1680708)	0	0
18304	- Societăți care acceptă depozite, exclusiv banca centrală (În cazul refinanțării fără regres a unei creanțe asupra guvernului)	X	X
18305	-Alți intermediari financiari, exclusiv societățile de asigurare și fondurile de pensii (În cazul refinanțării fără regres a unei creanțe asupra guvernului)	X	X
18306	-Nerezidenți (State membre și instituții și organisme ale Uniunii Europene, State nonmembre și organizații internaționale nerezidente ale Uniunii Europene)	X	X
18307	- Societăți nefinanciare (În cazul restructurării creditelor comerciale)	X	X
18310	ALTE CONTURI DE PLĂTIT	X	X
18311	Credite comerciale și avansuri primite	X	X
18312	Datorii comerciale necurente legate de livrări de bunuri și servicii, din care către : (ct.4010200 + ct.4030200 + ct.4040200 + ct.4050200 + ct.4620201)	0	0
18313	- Societăți nefinanciare	0	0
18314	-Instituții publice, din care	0	0
18315	- Administrația centrală (exclusiv fondurile de securitate socială)	0	0
18316	- Administrația locală (exclusiv fondurile de securitate socială)	0	0
18317	- Fonduri de securitate socială	0	0
18318	- Alți rezidenți (Alți intermediari financiari, exclusiv societățile de asigurare și fondurile de pensii, Auxiliari financiari, Societăți de asigurare, Fondurile de pensii)	0	0
18319	- Nerezidenți (State membre și instituții și organisme ale Uniunii Europene, State nonmembre și organizații internaționale nerezidente ale Uniunii Europene)	0	0
183191	Alte datorii necurente (ct. 4200201 + ct. 4200202) Total (rd. 319.11+319.12) (ct. 4200201 + ct. 4200202)	0	0
1831911	Personal - drepturi de natură salarială reprezentând sume prevăzute prin hotărâri judecătorești devenite executorii, peste 1 an (ct. 4200201)	0	0
1831912	Personal - drepturi de natură salarială stabilite prin acte administrative emise de conducătorii instituțiilor publice, suplimentare față de cele stabilite prin legislația specifică, peste 1 an (ct. 4200202)	0	0
18320	Datorii comerciale curente legate de livrări de bunuri și servicii, din care, către : (ct.4010100 + ct.4030100 + ct.4040100 + ct.4050100 + ct.4080000 + ct.4190000 + ct.4620101)	3	6.682
18321	- Societăți nefinanciare	3	6.682
18322	- Instituții publice, din care	0	0
18323	- Administrația centrală (exclusiv fondurile de securitate socială)	0	0
18324	- Administrația locală (exclusiv fondurile de securitate socială)	0	0
18325	- Fonduri de securitate socială	0	0
18326	-Alți rezidenți (Alți intermediari financiari, exclusiv societățile de asigurare și fondurile de pensii, Auxiliari financiari, Societăți de asigurare, Fondurile de pensii)	0	0
18327	Nerezidenți (State membre și instituții și organisme ale Uniunii Europene, State nonmembre și organizații internaționale nerezidente ale Uniunii Europene)	X	X
18330	Alte datorii de plătit exclusiv creditele comerciale și avansuri	X	X
18331	Datoriile instituțiilor publice din administrația locală către bugete (+ ct.4310100 + ct.4310200 + ct.4310300 + ct.4310400 + ct.4310500 + ct.4310600 + ct.4310700 + ct.4370100 + ct.4370200 + ct.4370300 + ct.4420300 + ct.4420801 + ct.4440000 + ct.4460100 + ct.4460200 + ct.4480100)	208.689	224.718

COD	DENUMIRE INDICATORI	Sold la începutul anului	Sold la sfârșitul perioadei
18332	Salariile angajaților (ct.4210000 + ct.4230000 + ct.4260000 + ct.4270100 + ct.4270300 + ct.4280101)	289.727	310.828
183321	Personal - drepturi de natură salarială reprezentând sume prevăzute prin hotărâri judecătorești devenite executorii, sub 1 an (ct. 4200101)	0	0
183322	Personal - drepturi de natură salarială stabilite prin acte administrative emise de conducătorii instituțiilor publice, suplimentare față de cele stabilite prin legislația specifică, sub 1 an (ct. 4200102)	0	0
18333	Alte drepturi cuvenite altor categorii de persoane (ct.4260000 + ct.4270200 + ct.4270300 + ct.4290000 + ct.4380000)	40.681	40.681
18334	Datorii către fondul de risc (ct.4620109 + ct.4620209)	0	0
18335	Total	539.097	576.227
18340	Datorii din operațiuni cu fonduri externe nerambursabile de la Comisia Europeană/ alți donatori	X	X
18341	Avansuri primite de la Autoritățile de Certificare/Autoritățile de Management /Agențiile de Plăți-FONDURI EXTERNE NERAMBURSABILE POSTADERARE ȘI FONDURI DE LA BUGET (ct. 4580501 + ct.4580502)	0	0
18342	Alte datorii	X	X
183421	Provizioane necurente, din care: (ct.1510201 + ct.1510202 + ct.1510203 + ct.1510204 + ct.1510208)	0	0
183422	Provizioane necurente, constituite conform O.M.F.P. 416/2013 reprezentând arierate în litigiu (din soldul ct. 1510201)	0	0
183423	Provizioane necurente reprezentând drepturi de natură salarială stabilite în favoarea personalului din sectorul bugetar prin titluri devenite executorii (din soldul ct.1510203)	0	0
1834231	Sume transferate asupra contului "Personal- drepturi de natura salariala reprezentand sume prevazute prin hotarari judecatoresti devenite executorii, peste un an" (din soldul contului ct. 4200201)	0	0
183424	Provizioane necurente, constituite conform Legii nr.85/2016, privind plata diferențelor salariale cuvenite personalului didactic din învățământul de stat pentru perioada octombrie 2008 - 13 mai 2011 (din soldul ct.1510203)	0	0
183425	Provizioane necurente pentru daune-interese moratorii sub forma dobânzii legale, pentru plata eșalonată a sumelor prevăzute în titluri executorii având ca obiect acordarea unor drepturi salariale personalului din sectorul bugetar (din soldul ct.1510203)	0	0
183426	Provizioane pentru drepturi de natură salarială stabilite prin acte administrative emise de conducătorii instituțiilor publice, suplimentare față de cele stabilite prin legislația specifică (din soldul contului 1510203) , conform OUG nr.99/2023	0	0
1834261	- sume transferate asupra contului "Personal - drepturi de natură salarială stabilite prin acte administrative emise de conducătorii instituțiilor publice, suplimentare față de cele stabilite prin legislația specifică, peste un an ", conform OUG nr.99/2023 (ct. 4200202)	0	0
18343	Provizioane curente, din care: (ct. 1510101 + ct.1510102 + ct.1510103 + ct.1510104 + ct.1510108)	0	0
183431	Provizioane curente, constituite conform O.M.F.P. 416/2013 reprezentând arierate în litigiu (din soldul ct.1510101)	0	0
183432	Provizioane curente, reprezentând drepturi de natură salarială stabilite în favoarea personalului din sectorul bugetar prin titluri devenite executorii (din soldul ct.1510103)	0	0
1834321	Ssume transferate asupra contului "Personal- drepturi de natura salariala reprezentand sume prevazute prin hotarari judecatoresti devenite executorii, sub un an, conform OUG nr.99/2023 (din soldul contului ct.4200101)	0	0
183433	Provizioane curente, constituite conform Legii nr.85/2016, privind plata diferențelor salariale cuvenite personalului didactic din învățământul de stat pentru perioada octombrie 2008 - 13 mai 2011 (din soldul ct.1510103)	0	0
183434	Provizioane curente pentru daune-interese moratorii sub forma dobânzii legale, pentru plata eșalonată a sumelor prevăzute în titluri executorii având ca obiect acordarea unor drepturi salariale personalului din sectorul bugetar (din soldul ct.1510103)	0	0
183435	Provizioane pentru drepturi de natură salarială stabilite prin acte administrative emise de conducătorii instituțiilor publice, suplimentare față de cele stabilite prin legislația specifică, conform OUG nr.99/2023 (din soldul contului 1510103)	0	0
1834351	Sume transferate asupra contului "Personal- drepturi de natură salarială stabilite prin acte administrative emise de conducătorii instituțiilor publice, suplimentare față de cele stabilite prin legislația specifică, sub un an ", conform OUG nr.99/2023 (ct.4200102)	0	0
18345	Plăți restante	X	X
18346	Plăți restante ale instituțiilor publice din administrația locală (reprezentând datorii neachitate la termen) din operațiuni comerciale, din care către:	0	0
183461	-Societăți nefinanciare	X	X
18347	-Instituții publice, din care	0	0
18348	- Administrația centrală (exclusiv fondurile de securitate socială)	X	X
18349	- Administrația locală (exclusiv fondurile de securitate socială)	X	X
18350	- Fonduri de securitate socială	X	X
18351	-Alți rezidenți (Alți intermediari financiari, exclusiv societățile de asigurare și fondurile de pensii; Auxiliari financiari; Societăți de asigurare, Fondurile de pensii)	X	X
18352	-Nerezidenți (State membre și instituții și organisme ale Uniunii Europene, State nonmembre și organizații internaționale nerezidente ale Uniunii Europene)	X	X
18353	Plăți restante ale instituțiilor publice din administrația locală- (reprezentând datorii neachitate la termen) către bugetul general consolidat	X	X
18354	Plăți restante ale instituțiilor publice din administrația locală (reprezentând datorii neachitate la termen) din drepturi salariale, neachitate	X	X

COD	DENUMIRE INDICATORI	Sold la începutul anului	Sold la sfârșitul perioadei
18355	Plăți restante ale instituțiilor publice din administrația locală către alte categorii de persoane (reprezentând datorii neachitate la termen) din burse, ajutoare și alte drepturi neachitate	X	X
18356	Plăți restante ale instituțiilor publice din administrația locală (reprezentând datorii neachitate la termen) din împrumuturi nerambursate la scadență, din care, către :	0	0
18357	- Societăți care acceptă depozite, exclusiv banca centrală	X	X
18358	-Alți rezidenți (Alți intermediari financiari, exclusiv societățile de asigurare și fondurile de pensii, Auxiliari financiari, Societăți de asigurare, Fondurile de pensii)	X	X
18359	- Nerezidenți (State membre și instituții și organisme ale Uniunii Europene, State nonmembre și organizații internaționale nerezidente ale Uniunii Europene)	X	X
18360	Plăți restante ale instituțiilor publice din administrația locală (reprezentând datorii neachitate la termen) din dobânzi restante, din care, către :	0	0
18361	- Societăți care acceptă depozite, exclusiv banca centrală	X	X
18362	-Alți rezidenți (Alți intermediari financiari, exclusiv societățile de asigurare și fondurile de pensii, Auxiliari financiari, Societăți de asigurare, Fondurile de pensii)	X	X
18363	- Nerezidenți (State membre și instituții și organisme ale Uniunii Europene, State nonmembre și organizații internaționale nerezidente ale Uniunii Europene)	X	X
18364	Creditori bugetari (ct.467)	0	0
18375	Total	0	0

Semnătura

Primar,

Nicorescu Neculai



Semnătura

Contabil se

Hodor Rodi