

**ROMANIA  
JUDETUL NEAMT  
COMUNA PIATRA SOIMULUI  
CUI 2613044  
Nr. 763 din 04.02.2026**

**Catre,**

**Administratia Judeteana a Finantelor Publice Neamt  
Activitatea de Trezorerie si Contabilitate Publica Neamt**

Va inaintam alaturat, Situatiile financiare la data de 31.12.2025, ale Comunei Piatra Soimului, judetul Neamt.

**PRIMAR,**

**NICORESCU NECULAI**



**CONTABIL,**

**HODOR RODICA**



## Comuna Piatra Soimului

Cui: 2613044

Comuna Piatra Soimului

Bilanț  
31.12.2025

Data: 03.02.2026

pag: 1 - lei -

COD	DENUMIRE INDICATORI	SOLD LA INCEPUTUL PERIOADEI	SOLD LA SFARSITUL PERIOADEI
01001	ACTIVE	X	X
01002	ACTIVE NECURENTE	X	X
01003	Active fixe necorporale (ct. 2030000 + 2050000 + 2060000 + 2080100 + 2080200 + 2330000 - 2800300 - 2800500 - 2800801 - 2800809 - 2900400 - 2900500 - 2900801 - 2900809 - 2930100*)	0	3.267
01004	Instalații tehnice, mijloace de transport, animale, plantații, mobilier, aparatură birotică și alte active corporale (ct.2130100 + 2130200 + 2130300 + 2130400 + 2140000 + 2310000 - 2810301 - 2810302 - 2810303 - 2810304 - 2810400 - 2910301 - 2910302 - 2910303 - 2910304 - 2910400 - 2930200*)	2.773.662	1.931.977
01005	Terenuri și clădiri (ct. 2110100 + 2110200 + 2120101 + 2120102 + 2120201 + 2120301 + 2120401 + 2120501 + 2120601 + 2120901 + 2310000 - 2810100 - 2810201 - 2810202 - 2810203 - 2810204 - 2810205 - 2810206 - 2810207 - 2810208 - 2910100 - 2910201 - 2910202 - 2910203 - 2910204 - 2910205 - 2910206 - 2910207 - 2910208 - 2930200)	84.936.840	88.693.418
01006	Alte active nefinanciare (ct.2150000)	0	0
01007	Active financiare necurente (investiții pe termen lung) peste un an, din care (ct. 2600100 + 2600200 + 2600300 + 2650000 + 2670201 + 2670202 + 2670203 + 2670204 + 2670205 + 2670208 - 2960101 - 2960102 - 2960103 - 2960200)	370	370
01008	Titluri de participare (ct. 2600100 + 2600200 + 2600300 - 2960101 - 2960102 - 2960103)	370	370
01009	Creanțe necurente - sume ce urmează a fi încasate după o perioadă mai mare de un an, din care (ct. 4110201 + 4110208 + 4130200 + 4280202 + 4610201 + 4610209 - 4910200 - 4960200)	0	0
01010	Creanțe comerciale necurente - sume ce urmează a fi încasate după o perioadă mai mare de un an (ct. 4110201 + 4110208 + 4130200 + 4610201 - 4910200 - 4960200)	0	0
01015	TOTAL ACTIVE NECURENTE	87.710.872	90.629.032
01018	ACTIVE CURENTE	X	X
01019	Stocuri (ct. 3010000 + 3020100 + 3020200 + 3020300 + 3020400 + 3020500 + 3020600 + 3020700 + 3020800 + 3020900 + 3030100 + 3030200 + 3030300 + 3040100 + 3040200 + 3050100 + 3050200 + 3070000 + 3090000 + 3310000 + 3320000 + 3410000 + 3450000 + 3460000 + 3470000 + 3490000 + 3510100 + 3510200 + 3540100 + 3540500 + 3540600 + 3560000 + 3570000 + 3580000 + 3590000 + 3610000 + 3710000 + 3810000 + / - 3480000 + / - 3780000 - 3910000 - 3920100 - 3920200 - 3920300 - 3930000 - 3940100 - 3940500 - 3940600 - 3950100 - 3950200 - 3950300 - 3950400 - 3950600 - 3950700 - 3950800 - 3960000 - 3970100 - 3970200 - 3970300 - 3980000 - 4420803)	1.456.360	1.541.162
01020	Creanțe curente - sume ce urmează a fi încasate într-o perioadă mai mică de un an - TOTAL din care:	0	
01021	Creanțe din operațiuni comerciale, avansuri și alte decontări, (ct. 2320000 + 2340000 + 4090101 + 4090102 + 4110101 + 4110108 + 4130100 + 4180000 + 4250000 + 4280102 + 4610101 + 4610109 + 4730109** + 4810101 + 4810102 + 4810103 + 4810900 + 4830000 + 4840000 + 4890101 + 4890301 - 4910100 - 4960100 + 5120800), din care:	61.486	126.638
010211	Decontări privind încheierea execuției bugetului de stat din anul curent (ct. 4890101 + 4890301)	0	0
01022	Creanțe comerciale și avansuri, (ct. 2320000 + 2340000 + 4090101 + 4090102 + 4110101 + 4110108 + 4130100 + 4180000 + 4610101 - 4910100 - 4960100), din care :	0	0
010221	Avansuri acordate (ct.2320000 + 2340000 + 4090101 + 4090102)	0	0
01023	Creanțe bugetare, (ct. 4310100** + 4310200** + 4310300** + 4310400** + 4310500** + 4310600** + 4310700** + 4370100** + 4370200** + 4370300** + 4420400 + 4420802 + 4440000** + 4460100** + 4460200** + 4480200 + 4610102 + 4610104 + 4630000 + 4640000 + 4650100 + 4650200 + 4660401 + 4660402 + 4660500 + 4660900 + 4810101** + 4810102** + 4810103** + 4810900** - 4970000), din care:	2.950.258	3.382.490
01024	Creanțele bugetului general consolidat (ct. 4630000 + 4640000 + 4650100 + 4650200 + 4660401 + 4660402 + 4660500 + 4660900 - 4970000)	2.950.257	3.382.489
01025	Creanțe din operațiuni cu fonduri externe nerambursabile și fonduri de la buget, (ct. 4500100 + 4500300 + 4500501 + 4500502 + 4500503 + 4500504 + 4500505 + 4500700 + 4510100 + 4510300 + 4510500 + 4530100 + 4540100 + 4540301 + 4540302 + 4540501 + 4540502 + 4540503 + 4540504 + 4550100 + 4550301 + 4550302 + 4550303 + 4560100 + 4560303 + 4560309 + 4570100 + 4570201 + 4570202 + 4570203 + 4570205 + 4570206 + 4570209 + 4570301 + 4570302 + 4570309 + 4580100 + 4580301 + 4580302 + 4610103 + 4730103** + 4740000 + 4760000), din care:	0	0
01026	Sume de primit de la Comisia Europeană / alti donatori (ct. 4500100 + 4500300 + 4500501 + 4500502 + 4500503 + 4500504 + 4500505 + 4500700)	0	0
01027	Împrumuturi pe termen scurt acordate (ct. 2670101 + 2670102 + 2670103 + 2670104 + 2670105 + 2670108 + 2670601 + 2670602 + 2670603 + 2670604 + 2670605 + 2670609 + 4680101 + 4680102 + 4680103 + 4680104 + 4680105 + 4680106 + 4680107 + 4680108 + 4680109 + 4690103 + 4690105 + 4690106 + 4690108 + 4690109)	0	0
01030	Total creanțe curente	3.011.744	3.509.128
01031	Investiții pe termen scurt (ct.5050000 - 5950000)	0	0
01032	Conturi la trezorerii și instituții de credit	X	X
01033	Conturi la trezorerie, casa în lei (ct. 5100000 + 5120101 + 5120501 + 5130101 + 5130301 + 5130302 + 5140101 + 5140301 + 5140302 + 5150101 + 5150103 + 5150301 + 5150500 + 5150600 + 5160101 + 5160301 + 5160302 + 5170101 + 5170301 + 5170302 + 5200100 + 5210100 + 5210300 + 5230000 + 5250101 + 5250102 + 5250301 + 5250302 + 5250400 + 5260000 + 5270000 + 5280000 + 5290101 + 5290201 + 5290301 + 5290400 + 5290901 + 5310101 + 5410101 + 5500101 + 5520000 + 5550101 + 5550400 + 5570101 + 5580101 + 5580201 + 5590101 + 5600101 + 5600300 + 5600401 + 5610101 + 5610300 + 5620101 + 5620300 + 5620401 + 5710100 + 5710300 + 5710400 + 5740101 + 5740102 + 5740301 + 5740302 + 5740400 + 5750100 + 5750300 + 5750400 - 7700000)	3.678.913	4.274.180

COD	DENUMIRE INDICATORI	SOLD LA INCEPUTUL PERIOADEI	SOLD LA SFARSITUL PERIOADEI
010331	Dobândă de încasat, alte valori, avansuri de trezorerie (ct. 5180701 + 5320100 + 5320200 + 5320300 + 5320400 + 5320500 + 5320600 + 5320800 + 5420100)	0	0
01034	Depozite	X	X
01035	Conturi la instituții de credit, BNR, casă în valută (ct.5110101 + 5110102 + 5120102 + 5120402 + 5120502 + 5130102 + 5130202 + 5140102 + 5140202 + 5150102 + 5150202 + 5150302 + 5160102 + 5160202 + 5170102 + 5170202 + 5290102 + 5290202 + 5290302 + 5290902 + 5310402 + 5410102 + 5410202 + 5500102 + 5550102 + 5550202 + 5570202 + 5580102 + 5580202 + 5580302 + 5580303 + 5590102 + 5590202 + 5600102 + 5600103 + 5600402 + 5610102 + 5610103 + 5620102 + 5620103 + 5620402)	4.186	4.816
010351	Dobândă de încasat, avansuri de trezorerie (ct.5180702 + 5420200)	0	0
01036	Depozite	X	X
01040	Total disponibilități și alte valori	3.683.099	4.278.996
01041	Conturi de disponibilități ale Trezoreriei Centrale și ale trezoreriilor teritoriale (ct. 5120601 + 5120602 + 5120700 + 5120901 + 5120902 + 5121000 + 5121100 + 5240100 + 5240300 + 5550101 + 5550102 + 5550103 - 7700000)	0	0
010411	Dobândă de încasat, alte valori, avansuri de trezorerie (ct. 5320400 + 5180701 + 5180702)	0	0
01042	Cheltuieli în avans (ct. 4710000)	0	0
01045	TOTAL ACTIVE CURENTE	8.151.203	9.329.286
01046	TOTAL ACTIVE	95.862.075	99.958.318
01050	DATORII	X	X
01051	DATORII NECURENTE- sume ce urmează a fi plătite după-o perioadă mai mare de un an	X	X
01052	Sume necurente- sume ce urmează a fi plătite după o perioadă mai mare de un an, (ct. 2690200 + 4010200 + 4030200 + 4040200 + 4050200 + 4280201 + 4620201 + 4620209 + 5090000), din care:	0	0
010521	Personal - drepturi de natură salarială suplimentare (ct.4200201 + ct.4200202)	0	0
01053	Datorii comerciale (ct.4010200 + 4030200 + 4040200 + 4050200 + 4620201)	0	0
01054	Împrumuturi pe termen lung (ct. 1610200 + 1620200 + 1630200 + 1640200 + 1650200 + 1660201 + 1660202 + 1660203 + 1660204 + 1670201 + 1670202 + 1670203 + 1670208 + 1670209 - 1690200)	0	0
01055	Provizioane (ct. 1510201 + 1510202 + 1510203 + 1510204 + 1510208)	0	0
01058	TOTAL DATORII NECURENTE	0	0
01059	DATORII CURENTE - sume ce urmează a fi plătite într-o perioadă de până la un an	X	X
01060	Datorii comerciale, avansuri și alte decontări, (ct. 2690100 + 4010100 + 4030100 + 4040100 + 4050100 + 4080000 + 4190000 + 4620101 + 4620109 + 4730109 + 4810101 + 4810102 + 4810103 + 4810900 + 4830000 + 4840000 + 4890201 + 5090000 + 5120800), din care:	10.833	10.020
010601	Decontări privind încheierea execuției bugetului de stat din anul curent (ct. 4890201)	0	
01061	Datorii comerciale și avansuri, (ct. 4010100 + 4030100 + 4040100 + 4050100 + 4080000 + 4190000 + 4620101), din care:	3	243
010611	Avansuri primite (ct.4190000)	0	0
01062	Datorii către bugete, (ct.4310100 + 4310200 + 4310300 + 4310400 + 4310500 + 4310600 + 4310700 + 4370100 + 4370200 + 4370300 + 4400000 + 4410000 + 4420300 + 4420801 + 4440000 + 4460100 + 4460200 + 4480100 + 4550501 + 4550502 + 4550503 + 4620109 + 4670100 + 4670200 + 4670300 + 4670400 + 4670500 + 4670900 + 4730109 + 4810900), din care:	217.635	235.638
01063	Datoriile instituțiilor publice către bugete	X	X
010631	Contribuții sociale (ct. 4310100 + 4310200 + 4310300 + 4310400 + 4310500 + 4310600 + 4310700 + 4370100 + 4370200 + 4370300)	166.258	182.108
01064	Sume datorate bugetului din Fonduri externe nerambursabile (ct.4550501 + 4550502 + 4550503)	0	0
01065	Datorii din operațiuni cu Fonduri externe nerambursabile și fonduri de la buget, alte datorii către alte organisme internaționale (ct. 4500200 + 4500400 + 4500600 + 4510200 + 4510401 + 4510402 + 4510409 + 4510601 + 4510602 + 4510603 + 4510605 + 4510606 + 4510609 + 4520100 + 4520200 + 4530200 + 4540200 + 4540401 + 4540402 + 4540601 + 4540602 + 4540603 + 4550200 + 4550401 + 4550402 + 4550403 + 4550404 + 4550409 + 4560400 + 4580401 + 4580402 + 4580501 + 4580502 + 4590000 + 4620103 + 4730103 + 4760000)	0	0
01066	din care: sume datorate Comisiei Europene / alți donatori (ct.4500200 + 4500400 + 4500600 + 4590000 + 4620103)	0	0
01070	Împrumuturi pe termen scurt - sume ce urmează a fi plătite într-o perioadă de până la un an (ct. 5180601 + 5180603 + 5180604 + 5180605 + 5180606 + 5180608 + 5180609 + 5180800 + 5190101 + 5190102 + 5190103 + 5190104 + 5190105 + 5190106 + 5190107 + 5190108 + 5190109 + 5190110 + 5190180 + 5190190 )	0	0
01071	Împrumuturi pe termen lung - sume ce urmează a fi plătite în cursul exercițiului curent (ct. 1610100 + 1620100 + 1630100 + 1640100 + 1650100 + 1660101 + 1660102 + 1660103 + 1660104 + 1670101 + 1670102 + 1670103 + 1670108 + 1670109 + 1680100 + 1680200 + 1680300 + 1680400 + 1680500 + 1680701 + 1680702 + 1680703 + 1680708 + 1680709 - 1690100)	0	0
01072	Salariile angajaților (ct.4210000 + 4230000 + 4260000 + 4270100 + 4270300 + 4280101)	289.727	317.448
010721	Personal - drepturi de natură salarială suplimentare (ct.4200101 + ct.4200102)	0	0
01073	Alte drepturi cuvenite altor categorii de persoane (pensii, indemnizații de șomaj, burse), (ct. 4220100 + 4220200 + 4240000 + 4260000 + 4270200 + 4270300 + 4290000 + 4380000), din care:	40.681	40.681
010731	Pensii, indemnizații de șomaj, burse	X	X
01074	Venituri în avans (ct.4720000)	0	0
01075	Provizioane (ct.1510101 + 1510102 + 1510103 + 1510104 + 1510108)	0	0
01078	TOTAL DATORII CURENTE	558.876	603.787
01079	TOTAL DATORII	558.876	603.787
01080	ACTIVE NETE = TOTAL ACTIVE - TOTAL DATORII = CAPITALURI PROPRII	95.303.199	99.354.531
01083	CAPITALURI PROPRII	X	X

COD	DENUMIRE INDICATORI	SOLD LA INCEPUTUL PERIOADEI	SOLD LA SFARSITUL PERIOADEI
01084	Rezerve, fonduri (ct.1000000 + 1000101 + 1000201 + 1000202 + 1000301 + 1000401 + 1000402 + 1010000 + 1020101 + 1020102 + 1020103 + 1030000 + 1040101 + 1040102 + 1040103 + 1050100 + 1050200 + 1050300 + 1050400 + 1050500 + / - 1060000 + 1320000 + 1330000)	70.029.067	73.000.077
01085	Rezultatul reportat (ct.1170000 - sold creditor)	20.609.516	24.698.816
01086	Rezultatul reportat (ct.1170000 - sold debitor)	0	0
01087	Rezultatul patrimonial al exercitiului (ct.1210000 - sold creditor)	4.664.616	1.655.638
01088	Rezultatul patrimonial al exercitiului (ct.1210000 - sold debitor)	0	0
01090	TOTAL CAPITALURI PROPRII	95.303.199	99.354.531

Semnătura .....  
**Primar,**  
**Nicorescu Neculai**



Semnătura .....  
**Contabil sef**  
**Hodor Rodica**

**Comuna Piatra**  
**Soimului**  
 Cui: **2613044**  
 Comuna Piatra  
 Soimului

**Contul de rezultat patrimonial**  
**31.12.2025**

Data: 03.02.2026

pag: 1 - lei -

COD	DENUMIRE INDICATORI	An precedent	An curent
02001	VENITURI OPERAȚIONALE	X	X
02002	Venituri din impozite, taxe, contribuții de asigurări și alte venituri ale bugetelor (ct. 7300100 + 7300201 + 7300202 + 7300203 + 7310100 + 7310200 + 7320100 + 7330000 + 7340000 + 7350100 + 7350200 + 7350300 + 7350400 + 7350500 + 7350601 + 7350602 + 7360100 + 7390000 + 7450100 + 7450200 + 7450300 + 7450400 + 7450500 + 7450700 + 7450900 + 7460100 + 7460200 + 7460300 + 7460900)	13.484.554	13.199.592
02003	Venituri din activități economice (ct.7210000 + 7220000 + 7510100 + 7510200 + / - 7090000)	448.636	547.409
02004	Finanțări, subvenții, transferuri (ct.7510500 + 7710000 + 7720100 + 7720200 + 7740100 + 7740200 + 7750000 + 7760000 + 7780000 + 7790101 + 7790109)	1.584.944	2.274.162
02005	Alte venituri operaționale (ct.7140000 + 7180000 + 7500000 + 7500100 + 7500200 + 7510300 + 7510400 + 7810200 + 7810300 + 7810401 + 7810402 + 7770000)	597.825	558.858
02006	TOTAL VENITURI OPERAȚIONALE	16.115.959	16.580.021
02007	CHELTUIELI OPERAȚIONALE	X	X
02008	Salariile și contribuțiile sociale aferente angajaților (ct. 6410000 + 6420000 + 6450100 + 6450200 + 6450300 + 6450400 + 6450500 + 6450600 + 6450700 + 6450800 + 6460000 + 6470000)	5.660.496	6.207.273
02009	Subvenții și transferuri (ct. 6700000 + 6710000 + 6720000 + 6730000 + 6740000 + 6750000 + 6760000 + 6770000 + 6780000 + 6790000)	1.911.935	1.992.312
02010	Stocuri, consumabile, lucrări și servicii executate de terți (ct.6010000 + 6020100 + 6020200 + 6020300 + 6020400 + 6020500 + 6020600 + 6020700 + 6020800 + 6020900 + 6030000 + 6060000 + 6070000 + 6080000 + 6090000 + 6100000 + 6110000 + 6120000 + 6130000 + 6140000 + 6220000 + 6230000 + 6240100 + 6240200 + 6260000 + 6270000 + 6280000 + 6290100)	3.636.846	4.598.799
02011	Cheltuieli de capital, amortizări și provizioane (ct. 6810100 + 6810200 + 6810300 + 6810401 + 6810402 + 6820101 + 6820109 + 6820200 + 6890100 + 6890200)	210.146	2.125.999
02012	Alte cheltuieli operaționale (6350100 + 6540000 + 6580101 + 6580109)	31.920	0
02013	TOTAL CHELTUIELI OPERAȚIONALE (rd.08 + 09 + 10 + 11 + 12)	11.451.343	14.924.383
02014	REZULTATUL DIN ACTIVITATEA OPERAȚIONALĂ	X	X
02015	- EXCEDENT (rd.06 - rd.13)	4.664.616	1.655.638
02016	- DEFICIT (rd.13 - rd.06)	0	0
02017	VENITURI FINANCIARE (ct.7630000 + 7640000 + 7650100 + 7650200 + 7660000 + 7670000 + 7680000 + 7690000 + 7860300 + 7860400)	0	0
02018	CHELTUIELI FINANCIARE (ct. 6630000 + 6640000 + 6650100 + 6650200 + 6660000 + 6670000 + 6680000 + 6690000 + 6860300 + 6860400 + 6860800)	0	0
02019	REZULTATUL DIN ACTIVITATEA FINANCIARĂ	X	X
02020	- EXCEDENT (rd.17 - rd.18)	0	0
02021	- DEFICIT (rd.18 - rd.17)	0	0
02022	REZULTATUL DIN ACTIVITATEA CURENTĂ	X	X
02023	- EXCEDENT (rd.15 + 20 - 16 - 21)	4.664.616	1.655.638
02024	- DEFICIT (rd.16 + 21 - 15 - 20)	0	0
02025	VENITURI EXTRAORDINARE (ct.7910000)	0	0
02026	CHELTUIELI EXTRAORDINARE (ct.6900000 + 6910000)	0	0
02027	REZULTATUL DIN ACTIVITATEA EXTRAORDINARĂ	X	X
02028	- EXCEDENT (rd.25 - rd.26)	0	0
02029	- DEFICIT (rd.26 - rd.25)	0	0
020291	REZULTATUL PATRIMONIAL AL EXERCIȚIULUI (BRUT)	X	X
020292	- EXCEDENT (rd. 23 + 28 - 24 - 29)	4.664.616	1.655.638
020293	- DEFICIT (rd. 24 + 29 - 23 - 28)	0	0
020294	Cheltuieli cu impozitul pe profit (din ct. 6350200)	0	0
02030	REZULTATUL PATRIMONIAL AL EXERCIȚIULUI (NET)	X	X
02031	- EXCEDENT (rd. 29.2 - rd.29.4)	4.664.616	1.655.638
02032	- DEFICIT (rd. 29.3 + rd.29.4)	0	0

Semnătura .....

Primar,

Nicorescu Neculai



Semnătura .....

Contabil sef,

Hodor Rodica



## Comuna Piatra Soimului

Cui: 2613044

Comuna Piatra Soimului

## Situția fluxurilor de trezorerie

31.12.2025

Data: 03.02.2026

pag: 1 - lei -

COD	DENUMIRE INDICATORI	TOTAL	CASA ct. 5310101	Buget de stat ct. 5200100/ 7700000	Buget local ct. 5210100/ 7700000	Buget asigurări sociale de stat ct. 52501 01+ 5250102/ 7700000	Buget asigurări pentru șomaj ct. 5740101+ 5740102/ 7700000	Buget Fond național unic de asigurări sociale de sănătate ct. 5710100/ 7700000	Buget Fond pentru mediu ct. 5750100/ 7700000	Buget tre zoreria statului ct. 5600101/ 7700000	Buget instituții publice finanțate integral din venituri proprii ct. 5600101/ 7700000	Buget instituții publice finanțate din venituri proprii și subvenții ct. 5610101/ 7700000	Buget activității finanțate din venituri proprii și buget activității de priva tizare ct. 5620101/ 7700000	Buget imprumu turi interne și externe ct. 51301 01+ 5140 101+ 516 0101+ 5170101/ 7700000	Buget fonduri externe n eramburs abile (sursa D) ct. 5150103/ 7700000	Alte dispo nibilități (ct. 5xx)
A	B	1=2+3+... +15	2	3	4	5	6	7	8	9	10F	11G	12E	13C	14D	15
03001	I. NUMERAR DIN ACTIVITATEA OPERAȚIONALĂ															
03002	Încasări	17.418.378	2.429.644		14.632.368								4.850			351.516
03003	Plăți	14.784.840	2.429.644		11.995.866								6.761			352.569
03004	Numerar net din activitatea operațională	2.633.538	0		2.636.502								-1.911			-1.053
03005	II. NUMERAR DIN ACTIVITATEA DE INVESTIȚII															
03006	Încasări	0	0		0								0			0
03007	Plăți	2.038.271	0		2.038.271								0			0
03008	Numerar net din activitatea de investiții	-2.038.271	0		-2.038.271								0			0
03009	III. NUMERAR DIN ACTIVITATEA DE FINANȚARE															
03010	Încasări	0	0		0								0			0
03011	Plăți	0	0		0								0			0
03012	Numerar net din activitatea de finanțare	0	0		0								0			0
03013	IV. CREȘTEREA (DESCREȘTEREA) NETĂ DE NUMERAR ȘI ECHIVALENT DE NUMERAR	595.267	0		598.231								-1.911			-1.053
03014	V. NUMERAR ȘI ECHIVALENT DE NUMERAR LA ÎNCEPUTUL ANULUI	3.678.913	0		3.660.401								8.052			10.460
030141	- Sume recuperate/primate în excedentul anului precedent	3.668.453	0		3.660.401								8.052			0
030142	- Sume utilizate/transferate din excedentul anului precedent	3.668.453	0		3.660.401								8.052			0
030143	Sume transferate din disponibilul neutilizat la finele anului precedent	0	0		0								0			0
03015	VI. NUMERAR ȘI ECHIVALENT DE NUMERAR LA SFÂRȘITUL PERIOADEI	4.274.180	0		4.258.632								6.141			9.407

Semnătura .....  
**Primar,**  
**Nicorescu Neculai**

Semnătura .....  
**Contabil șef,**  
**Hodor Rodica A**

Comuna Piatra Soimului

Cui: 2613044

Comuna Piatra Soimului

Situația fluxurilor de trezorerie

31.12.2025

Data: 03.02.2026

pag: 1 - lei -

DENUMIREA INDICATORULUI	Cod rând	TOTAL	CASA ct. 5310101	Alte disponibilități (ct. 5xx)
I. NUMERAR DIN ACTIVITATEA OPERAȚIONALĂ	04001			
Încasări	04002	238.250		238.250
Plăți	04003	237.620		237.620
Numerar net din activitatea operațională	04004	630		630
II. NUMERAR DIN ACTIVITATEA DE INVESTIȚII	04005			
Încasări	04006	0		0
Plăți	04007	0		0
Numerar net din activitatea de investiții	04008	0		0
III. NUMERAR DIN ACTIVITATEA DE FINANȚARE	04009			
Încasări	04010	0		0
Plăți	04011	0		0
Numerar net din activitatea de finanțare	04012	0		0
IV. CREȘTEREA (DESCREȘTEREA) NETĂ DE NUMERAR ȘI ECHIVALENT DE NUMERAR	04013	630		630
V. NUMERAR ȘI ECHIVALENT DE NUMERAR LA ÎNCEPUTUL ANULUI	04014	4.186		4.186
Diferențe de curs favorabile	04015	0		0
Diferențe de curs nefavorabile	04016	0		0
NUMERAR ȘI ECHIVALENT DE NUMERAR LA FINELE PERIOADEI	04017	4.816		4.816

Semnătura .....

Primar

Nicorescu Neculai



Semnătura .....

Contabil se

Hodor Rodic

Comuna Piatra Soimului

Cui: 2613044

Comuna Piatra Soimului

Disponibil din mijloace cu destinație specială

31.12.2025

Data: 03.02.2026

- lei -

DENUMIRE INDICATORI	COD	DISPONIBIL LA INCEPUTUL ANULUI	INCASARI	PLATI	DISPONIBIL LA SFARSITUL PERIOADEI
TOTAL	05001	4.186	630	0	4.816
-Sume primite ca donații și sponsorizări (ct. 5500101, ct. 5500102/analitice distincte)	05002	0	0	0	0
- Garanții materiale reținute gestionarilor conform Legii nr.22/1969 (ct. 5500101, ct. 5500102/analitice distincte)	05003	4.186	630	0	4.816
- Sume primite din fondurile de contrapartidă constituite potrivit legii (ct. 5500101, ct. 5500102/analitice distincte)	05004	0	0	0	0
- Paza obstescă comunală (ct. 5500101, ct. 5500102/analitice distincte)	05005	0	0	0	0
- Disponibil din fonduri cu destinație specială reprezentând alocația pentru nou-nascuti conform Legii 416/2001 (ct. 5500101, ct. 5500102/analitice distincte)	05006	0	0	0	0
- Disponibil din fonduri cu destinație specială reprezentând sprijin producătorilor agricoli conform O.U.G.nr. 72/2003 (ct. 5500101, ct. 5500102/analitice distincte)	05007	0	0	0	0
- Sume primite din credite externe contractate de stat pentru finanțarea Programului de pietruire a drumurilor comunale (ct. 5500101, ct. 5500102/analitice distincte)	05008	0	0	0	0
- Sume primite din fondul de tezaur	05009	0	0	0	0
- Sume primite din rezultatul execuției bugetare din anii precedenți (ct. 5500101, ct. 5500102/analitic distinct)	05010	0	0	0	0
Alte disponibilități cu destinație specială (ct. 5500101, ct. 5500102/analitice distincte)	05011	0	0	0	0
Disponibil din sume alocate din venituri din privatizare conform O.G. nr. 31/2007 (ct. 5500101, ct. 5500102/analitice distincte)	05012	0	0	0	0
- Ajutor financiar în echivalent a 100 euro acordat cadrelor didactice din învățământul preuniversitar (ct. 5500101, ct. 5500102/analitice distincte)	05013	0	0	0	0
Disponibil din cofinanțarea de la bugetul de stat (ct. 5500101, ct. 5500102/analitice distincte)	05014	0	0	0	0
Disponibil al instituțiilor publice finanțate integral de la bugetul local, din sume indisponibilizate pe baza de titluri executorii (ct. 5500101, ct. 5500102/analitice distincte)	05015	0	0	0	0

Semnătura .....

Primar

Nicorescu Neculai



Semnătura .....

Contabil se

Hodor Rodic



Comuna Piatra Soimului  
Cui: 2613044  
Comuna Piatra Soimului

Contul de execuție a bugetului local - venituri  
SECȚIUNEA DE FUNCȚIONARE ȘI DEZVOLTARE  
31.12.2025

Data: 03.02.2026

pag: 1 - lei -

Capi- tol	Sub- capi- tol	Pa- ra- graf	Gru- pa / Titlu	Ar-ti- col	Ali- ne-at	Denumire indicator	Prevederi bugetare		Drepturi constatate			Încasări realizate	Stingeri pe alte căi decât încasări	Drepturi constatate încasat
							aprobat la finele perioadei de raportare	trimestriale cumulate	Total, din care:	din anii precedenți	din anul curent			
A						B	1	2	3 = 4 + 5	4	5	6	7	8 = 3 - 6 - 7
0001	02					TOTAL VENITURI	18.145.600	19.018.100	18.323.384	2.950.257	15.373.127	14.632.368	308.527	3.382.489
0002						I. VENITURI CURENTE	14.332.000	14.990.000	17.508.613	2.950.257	14.558.356	13.817.597	308.527	3.382.489
0003						A. VENITURI FISCALE	13.226.600	13.884.600	14.785.199	1.427.059	13.358.140	12.928.815	176.717	1.679.667
0004						A1. IMPOZIT PE VENIT, PROFIT ȘI CÂȘTIGURI DIN CAPITAL	4.804.000	5.315.000	5.053.641	0	5.053.641	5.053.641	0	0
0006						A12. IMPOZIT PE VENIT, PROFIT ȘI CÂȘTIGURI DIN CAPITAL DE LA PERSOANE FIZICE	4.804.000	5.315.000	5.053.641	0	5.053.641	5.053.641	0	0
0302						Impozit pe venit	30.000	30.000	19.817	0	19.817	19.817	0	0
0302	18					Impozitul pe veniturile din transferul proprietăților imobiliare din patrimoniul personal	30.000	30.000	19.817	0	19.817	19.817	0	0
0402						Cote și sume defalcate din impozitul pe venit	4.774.000	5.285.000	5.033.824	0	5.033.824	5.033.824	0	0
0402	01					Cote defalcate din impozitul pe venit	948.000	905.000	868.075	0	868.075	868.075	0	0
0402	04					Sume alocate din cotele defalcate din impozitul pe venit pentru echilibrarea bugetelor locale	3.826.000	3.770.000	3.563.962	0	3.563.962	3.563.962	0	0
0402	05					Sume repartizate din Fondul la dispoziția Consiliului Județean	0	610.000	601.787	0	601.787	601.787	0	0
0009						A3. IMPOZITE ȘI TAXE PE PROPRIETATE	581.800	581.800	1.497.166	822.449	674.717	545.834	60.309	891.023
0702						Impozite și taxe pe proprietate	581.800	581.800	1.497.166	822.449	674.717	545.834	60.309	891.023
0702	01					Impozit și taxa pe clădiri	279.300	279.300	978.581	631.970	346.611	274.742	21.179	682.660
0702	01					Impozit pe clădiri de la persoane fizice - PF	240.700	240.700	356.556	92.500	264.056	236.268	21.179	99.109
0702	02					Impozit și taxa pe clădiri de la persoane juridice - PJ	38.600	38.600	622.025	539.470	82.555	38.474	0	583.551
0702	02					Impozit și taxa pe teren	266.500	266.500	486.159	183.319	302.840	247.939	39.130	199.090
0702	01					Impozit pe terenuri de la persoane fizice - PF	140.200	140.200	250.134	99.244	150.890	129.071	12.374	108.689
0702	02					Impozit și taxa pe teren de la persoane juridice - PJ	7.500	7.500	10.571	2.746	7.825	1.111	6.412	3.048
0702	03					Impozitul pe terenul din extravilan + Restanțe ani anteriori din impozitul pe terenul agricol -	118.800	118.800	225.454	81.329	144.125	117.757	20.344	87.353
0702	03					Taxe judiciare de timbru și alte taxe de timbru	35.000	35.000	32.118	7.160	24.958	22.845	0	9.273
0702	50					Alte impozite și taxe de proprietate	1.000	1.000	308	0	308	308	0	0
0010						A4. IMPOZITE ȘI TAXE PE BUNURI ȘI SERVICII	7.790.300	7.937.300	8.099.199	550.634	7.548.565	7.257.874	114.636	726.689
1102						Sume defalcate din TVA	7.115.000	7.262.000	6.559.121	0	6.559.121	6.559.121	0	0
1102	02					Sume defalcate din taxa pe valoarea adăugată pentru finanțarea cheltuielilor descentralizate la nivelul comunelor, orașelor, municipiilor, sectoarelor și Municipiului București	5.634.000	5.682.000	4.979.121	0	4.979.121	4.979.121	0	0
1102	06					Sume defalcate din TVA pentru echilibrarea bugetelor locale	1.481.000	1.580.000	1.580.000	0	1.580.000	1.580.000	0	0
1602						Taxe pe utilizarea bunurilor, autorizarea utilizării bunurilor sau pe desfășurarea de activități	675.300	675.300	1.540.078	550.634	989.444	698.753	114.636	726.689
1602	02					Taxa asupra mijloacelor de transport	645.300	645.300	1.502.493	548.414	954.079	664.687	114.596	723.210


Capi- tol	Sub- capi- tol	Pa- ra- graf	Gru- pa / Titlu	Ar-ti- col	Ali- ne-at	Denumire indicator	Prevederi bugetare		Drepturi constatate			Încasări realizate	Stingeri pe alte căi decât încasări	Drepturi constatate de încasat
							aprobat la finele de perioadei de raportare	trimestriale cumulate	Total, din care:	din anii precedenți	din anul curent			
A						B	1	2	3 = 4 + 5	4	5	6	7	8 = 3 - 6 - 7
1602	01					Impozit pe mijloacele de transport deținute de persoane fizice - PF	555.000	555.000	1.375.404	528.213	847.191	578.173	104.309	692.922
1602	02					Impozit pe mijloacele de transport deținute de persoane juridice - PJ	90.300	90.300	127.089	20.201	106.888	86.514	10.287	30.288
1602	03					Taxe și tarife pentru eliberarea de licențe și autorizații de funcționare	0	0	10	0	10	10	0	0
1602	50					Alte taxe pe utilizarea bunurilor, autorizarea utilizării bunurilor sau pe desfășurarea de activități	30.000	30.000	37.575	2.220	35.355	34.056	40	3.479
0011						A6. ALTE IMPOZITE ȘI TAXE FISCALE	50.500	50.500	135.193	53.976	81.217	71.466	1.772	61.955
1802						Alte impozite și taxe fiscale	50.500	50.500	135.193	53.976	81.217	71.466	1.772	61.955
1802	50					Alte impozite și taxe	50.500	50.500	135.193	53.976	81.217	71.466	1.772	61.955
0012						C. VENITURI NEFISCALE	1.105.400	1.105.400	2.723.414	1.523.198	1.200.216	888.782	131.810	1.702.822
0013						C1. VENITURI DIN PROPRIETATE	125.400	125.400	128.121	51.325	76.796	74.711	8.285	45.125
3002						Venituri din proprietate	125.400	125.400	128.121	51.325	76.796	74.711	8.285	45.125
3002	05					Venituri din concesiuni și închirieri	125.400	125.400	128.121	51.325	76.796	74.711	8.285	45.125
3002	30					Alte venituri din concesiuni și închirieri de către instituțiile publice	125.400	125.400	128.121	51.325	76.796	74.711	8.285	45.125
0014						C2. VÂNZĂRI DE BUNURI ȘI SERVICII	980.000	980.000	2.595.293	1.471.873	1.123.420	814.071	123.525	1.657.697
3302						Venituri din prestări de servicii și alte activități	480.000	480.000	992.497	386.412	606.085	443.104	69.088	480.305
3302	08					Venituri din prestări de servicii	480.000	480.000	990.430	384.345	606.085	443.104	69.088	478.238
3302	28					Venituri din recuperarea cheltuielilor de judecată, imputații și despăgubiri	0	0	2.067	2.067	0	0	0	2.067
3502						Amenzi, penalități și confiscări	420.000	420.000	1.566.509	1.080.799	485.710	339.311	54.437	1.172.761
3502	01					Venituri din amenzi și alte sancțiuni aplicate conform dispozițiilor legale	420.000	420.000	1.566.509	1.080.799	485.710	339.311	54.437	1.172.761
3502	02					Venituri din amenzi și alte sancțiuni aplicate de către alte instituții de specialitate	420.000	420.000	1.566.509	1.080.799	485.710	339.311	54.437	1.172.761
3602						Diverse venituri	80.000	80.000	36.287	4.662	31.625	31.656	0	4.631
3602	11					Venituri din ajutoare de stat recuperate	5.000	5.000	5.566	4.606	960	960	0	4.606
3602	50					Alte venituri	75.000	75.000	30.721	56	30.665	30.696	0	25
3702						Transferuri voluntare, altele decât subvențiile	0	0	0	0	0	0	0	0
3702	01					Donații și sponsorizări	0	0	0	0	0	0	0	0
3702	03					Vărsăminte din secțiunea de funcționare pentru finanțarea secțiunii de dezvoltare a bugetului local (cu semnul minus)	-20.500	-354.200	-12.939	0	-12.939	-12.939	0	0
3702	04					Vărsăminte din secțiunea de funcționare	20.500	354.200	12.939	0	12.939	12.939	0	0
3702	50					Alte transferuri voluntare	0	0	0	0	0	0	0	0
0016						III. OPERAȚIUNI FINANCIARE	3.660.400	3.660.400	0	0	0	0	0	0
4002						Încasări din rambursarea împrumuturilor acordate	3.660.400	3.660.400	0	0	0	0	0	0
4002	14					Sume din excedentul bugetului local utilizate pentru finanțarea cheltuielilor secțiunii de dezvoltare*)	3.660.400	3.660.400	0	0	0	0	0	0
0017						IV. SUBVENȚII	153.200	367.700	619.629	0	619.629	619.629	0	0
0018						SUBVENȚII DE LA ALTE NIVELE ALE ADMINISTRAȚIEI PUBLICE	153.200	367.700	619.629	0	619.629	619.629	0	0

Capi- tol	Sub- capi- tol	Pa- ra- graf	Gru- pa / Titlu	Ar-ti- col	Ali- ne-at	Denumire indicator	Prevederi bugetare		Drepturi constatate			Încasări realizate	Stingeri pe alte căi decât încasări	Drepturi constatate de încasat
							aprobat la finele perioadei de raportare	trimestriale cumulate	Total, din care:	din anii precedenți	din anul curent			
A						B	1	2	3 = 4 + 5	4	5	6	7	8 = 3 - 6 - 7
4202						Subvenții de la bugetul de stat	70.000	284.500	498.461	0	498.461	498.461	0	0
4202	34					Subvenții pentru acordarea ajutorului pentru încălzirea locuinței și a suplimentului pentru energie alocate pentru consumul de combustibili solizi și/sau petrolieri	70.000	284.500	273.908	0	273.908	273.908	0	0
4202	87					Subvenții de la bugetul de stat către bugetele locale pentru Programul național de investiții „Anghel Saligny”	0	0	224.553	0	224.553	224.553	0	0
4302						Subvenții de la alte administrații	83.200	83.200	121.168	0	121.168	121.168	0	0
4302	31					Sume alocate din bugetul AFIR, pentru susținerea proiectelor din PNDR 2014 - 2020	0	0	38.043	0	38.043	38.043	0	0
4302	49					Sume alocate din PNRR aferente asistenței financiare nerambursabile	83.200	83.200	83.125	0	83.125	83.125	0	0
4302		01				Fonduri europene nerambursabile	69.900	69.900	69.853	0	69.853	69.853	0	0
4302		03				Sume aferente TVA	13.300	13.300	13.272	0	13.272	13.272	0	0
4802						Sume primite de la UE/alți donatori în contul plăților efectuate și prefinantari aferente cadrului financiar 2014-2020	0	0	195.142	0	195.142	195.142	0	0
4802		04				Fondul European Agricol de Dezvoltare (FEADR)	0	0	195.142	0	195.142	195.142	0	0
4802		01				Sume primite în contul plăților efectuate în anul curent	0	0	195.142	0	195.142	195.142	0	0

Semnătura .....

Primar,  
Nicorescu Neculai

Semnătura .....

Contabil sef,  
Hodor Rodica

Comuna Piatra Soimului  
Cui: 2613044  
Comuna Piatra Soimului

Contul de execuție a bugetului local - venituri  
SECȚIUNEA DE FUNCȚIONARE  
31.12.2025

Data: 03.02.2026

pag: 1 - lei -


Capi- tol	Sub- capi- tol	Pa- ra- graf	Gru- pa / Titlu	Ar-ti- col	Ali- ne-at	Denumire indicator	Prevederi bugetare		Drepturi constatate			Încasări realizate	Stingeri pe alte căi decât încasări	Drepturi constatate de încasat
							aprobat la finele perioadei de raportare	trimestriale cumulate	Total, din care:	din anii precedenți	din anul curent			
A						B	1	2	3 = 4 + 5	4	5	6	7	8 = 3 - 6 - 7
0001	02					TOTAL VENITURI	14.381.500	14.920.300	17.769.582	2.950.257	14.819.325	14.078.566	308.527	3.382.489
0002						I. VENITURI CURENTE	14.311.500	14.635.800	17.495.674	2.950.257	14.545.417	13.804.658	308.527	3.382.489
0003						A. VENITURI FISCALE	13.226.600	13.884.600	14.785.199	1.427.059	13.358.140	12.928.815	176.717	1.679.667
0004						A1. IMPOZIT PE VENIT, PROFIT ȘI CÂȘTIGURI DIN CAPITAL	4.804.000	5.315.000	5.053.641	0	5.053.641	5.053.641	0	0
0006						A12. IMPOZIT PE VENIT, PROFIT ȘI CÂȘTIGURI DIN CAPITAL DE LA PERSOANE FIZICE	4.804.000	5.315.000	5.053.641	0	5.053.641	5.053.641	0	0
0302						Impozit pe venit	30.000	30.000	19.817	0	19.817	19.817	0	0
0302	18					Impozitul pe veniturile din transferul proprietăților imobiliare din patrimoniul personal	30.000	30.000	19.817	0	19.817	19.817	0	0
0402						Cote și sume defalcate din impozitul pe venit	4.774.000	5.285.000	5.033.824	0	5.033.824	5.033.824	0	0
0402	01					Cote defalcate din impozitul pe venit	948.000	905.000	868.075	0	868.075	868.075	0	0
0402	04					Sume alocate din cotele defalcate din impozitul pe venit pentru echilibrarea bugetelor locale	3.826.000	3.770.000	3.563.962	0	3.563.962	3.563.962	0	0
0402	05					Sume repartizate din Fondul la dispoziția Consiliului Județean	0	610.000	601.787	0	601.787	601.787	0	0
0009						A3. IMPOZITE ȘI TAXE PE PROPRIETATE	581.800	581.800	1.497.166	822.449	674.717	545.834	60.309	891.023
0702						Impozite și taxe pe proprietate	581.800	581.800	1.497.166	822.449	674.717	545.834	60.309	891.023
0702	01					Impozit și taxa pe clădiri	279.300	279.300	978.581	631.970	346.611	274.742	21.179	682.660
0702	01					Impozit pe clădiri de la persoane fizice - PF	240.700	240.700	356.556	92.500	264.056	236.268	21.179	99.109
0702	02					Impozit și taxa pe clădiri de la persoane juridice - PJ	38.600	38.600	622.025	539.470	82.555	38.474	0	583.551
0702	02					Impozit și taxa pe teren	266.500	266.500	486.159	183.319	302.840	247.939	39.130	199.090
0702	01					Impozit pe terenuri de la persoane fizice - PF	140.200	140.200	250.134	99.244	150.890	129.071	12.374	108.689
0702	02					Impozit și taxa pe teren de la persoane juridice - PJ	7.500	7.500	10.571	2.746	7.825	1.111	6.412	3.048
0702	03					Impozitul pe terenul din extravilan + Restanțe ani anteriori din impozitul pe terenul agricol -	118.800	118.800	225.454	81.329	144.125	117.757	20.344	87.353
0702	03					Taxe judiciare de timbru și alte taxe de timbru	35.000	35.000	32.118	7.160	24.958	22.845	0	9.273
0702	50					Alte impozite și taxe de proprietate	1.000	1.000	308	0	308	308	0	0
0010						A4. IMPOZITE ȘI TAXE PE BUNURI ȘI SERVICII	7.790.300	7.937.300	8.099.199	550.634	7.548.565	7.257.874	114.636	726.689
1102						Sume defalcate din TVA	7.115.000	7.262.000	6.559.121	0	6.559.121	6.559.121	0	0
1102	02					Sume defalcate din taxa pe valoarea adăugată pentru finanțarea cheltuielilor descentralizate la nivelul comunelor, orașelor, municipiilor, sectoarelor și Municipiului București	5.634.000	5.682.000	4.979.121	0	4.979.121	4.979.121	0	0
1102	06					Sume defalcate din TVA pentru echilibrarea bugetelor locale	1.481.000	1.580.000	1.580.000	0	1.580.000	1.580.000	0	0
1602						Taxe pe utilizarea bunurilor, autorizarea utilizării bunurilor sau pe desfășurarea de activități	675.300	675.300	1.540.078	550.634	989.444	698.753	114.636	726.689
1602	02					Taxa asupra mijloacelor de transport	645.300	645.300	1.502.493	548.414	954.079	664.687	114.596	723.210

Capi- tol	Sub- capi- tol	Pa- ra- graf	Gru- pa / Titlu	Ar-ti- col	Ali- ne-at	Denumire indicator	Prevederi bugetare		Drepturi constatate			Încasări realizate	Stingeri pe alte căi decât încasări	Drepturi constatate de încasat
							aprobate la finele perioadei de raportare	trimestriale cumulate	Total, din care:	din anii precedenți	din anul curent			
A						B	1	2	3 = 4 + 5	4	5	6	7	8 = 3 - 6 - 7
1602	01					Impozit pe mijloacele de transport deținute de persoane fizice - PF	555.000	555.000	1.375.404	528.213	847.191	578.173	104.309	692.922
1602	02					Impozit pe mijloacele de transport deținute de persoane juridice - PJ	90.300	90.300	127.089	20.201	106.888	86.514	10.287	30.288
1602	03					Taxe și tarife pentru eliberarea de licențe și autorizații de funcționare	0	0	10	0	10	10	0	0
1602	50					Alte taxe pe utilizarea bunurilor, autorizarea utilizării bunurilor sau pe desfășurare de activități	30.000	30.000	37.575	2.220	35.355	34.056	40	3.479
0011						A6. ALTE IMPOZITE ȘI TAXE FISCALE	50.500	50.500	135.193	53.976	81.217	71.466	1.772	61.955
1802						Alte impozite și taxe fiscale	50.500	50.500	135.193	53.976	81.217	71.466	1.772	61.955
1802	50					Alte impozite și taxe	50.500	50.500	135.193	53.976	81.217	71.466	1.772	61.955
0012						C. VENITURI NEFISCALE -SF	1.084.900	751.200	2.710.475	1.523.198	1.187.277	875.843	131.810	1.702.822
0013						C1. VENITURI DIN PROPRIETATE	125.400	125.400	128.121	51.325	76.796	74.711	8.285	45.125
3002						Venituri din proprietate	125.400	125.400	128.121	51.325	76.796	74.711	8.285	45.125
3002	05					Venituri din concesiuni și închirieri	125.400	125.400	128.121	51.325	76.796	74.711	8.285	45.125
3002	30					Alte venituri din concesiuni și închirieri de către instituțiile publice	125.400	125.400	128.121	51.325	76.796	74.711	8.285	45.125
0014						C2. VÂNZĂRI DE BUNURI ȘI SERVICII SF	959.500	625.800	2.582.354	1.471.873	1.110.481	801.132	123.525	1.657.697
3302						Venituri din prestări de servicii și alte activități	480.000	480.000	992.497	386.412	606.085	443.104	69.088	480.305
3302	08					Venituri din prestări de servicii	480.000	480.000	990.430	384.345	606.085	443.104	69.088	478.238
3302	28					Venituri din recuperarea cheltuielilor de judecată, imputații și despăgubiri	0	0	2.067	2.067	0	0	0	2.067
3502						Amenzi, penalități și confiscări	420.000	420.000	1.566.509	1.080.799	485.710	339.311	54.437	1.172.761
3502	01					Venituri din amenzi și alte sancțiuni aplicate conform dispozițiilor legale	420.000	420.000	1.566.509	1.080.799	485.710	339.311	54.437	1.172.761
3502	02					Venituri din amenzi și alte sancțiuni aplicate de către alte instituții de specialitate	420.000	420.000	1.566.509	1.080.799	485.710	339.311	54.437	1.172.761
3602						Diverse venituri	80.000	80.000	36.287	4.662	31.625	31.656	0	4.631
3602	11					Venituri din ajutoare de stat recuperate	5.000	5.000	5.566	4.606	960	960	0	4.606
3602	50					Alte venituri	75.000	75.000	30.721	56	30.665	30.696	0	25
3702						Transferuri voluntare, altele decât subvențiile SF	-20.500	-354.200	-12.939	0	-12.939	-12.939	0	0
3702	01					Donații și sponsorizări	0	0	0	0	0	0	0	0
3702	03					Vărsăminte din secțiunea de funcționare pentru finanțarea secțiunii de dezvoltare a bugetului local (cu semnul minus)	-20.500	-354.200	-12.939	0	-12.939	-12.939	0	0
3702	50					Alte transferuri voluntare	0	0	0	0	0	0	0	0
0017						IV. SUBVENȚII	70.000	284.500	273.908	0	273.908	273.908	0	0
0018						SUBVENȚII DE LA ALTE NIVELE ALE ADMINISTRAȚIEI PUBLICE SF	70.000	284.500	273.908	0	273.908	273.908	0	0
4202						Subvenții de la bugetul de stat	70.000	284.500	273.908	0	273.908	273.908	0	0
4202	34					Subvenții pentru acordarea ajutorului pentru încălzirea locuinței și a suplimentului pentru energie alocate pentru consumul de combustibili solizi și/sau petrolieri	70.000	284.500	273.908	0	273.908	273.908	0	0

Semnătura .....  
**Primar,**  
**Nicorescu Neculai**



Semnătura .....  
**Contabil șef,**  
**Hodor Rodic**



Comuna Piatra Soimului  
Cui: 2613044  
Comuna Piatra Soimului

Contul de execuție a bugetului local - venituri  
SECȚIUNEA DE DEZVOLTARE  
31.12.2025

Data: 03.02.2026

pag: 1 - lei -

Capi- tol	Sub- capi- tol	Pa- ra- graf	Gru- pa / Titlu	Ar-ti- col	Ali- ne-at	Denumire indicator	Prevederi bugetare		Drepturi constatate			Încasări realizate	Stingeri pe alte căi decât încasări	Drepturi constatate de încasat
							aprobate la finele perioadei de raportare	trimestriale cumulate	Total, din care:	din anii precedenți	din anul curent			
A						B	1	2	3 = 4 + 5	4	5	6	7	8 = 3 - 6 - 7
0001	02					TOTAL VENITURI	3.764.100	4.097.800	553.802	0	553.802	553.802	0	0
0002						I. VENITURI CURENTE	20.500	354.200	12.939	0	12.939	12.939	0	0
0012						C. VENITURI NEFISCALE - SD	20.500	354.200	12.939	0	12.939	12.939	0	0
0014						C2. VÂNZĂRI DE BUNURI ȘI SERVICII SD	20.500	354.200	12.939	0	12.939	12.939	0	0
3702						Transferuri voluntare, altele decât subvențiile SD	20.500	354.200	12.939	0	12.939	12.939	0	0
3702	04					Vărsăminte din secțiunea de funcționare	20.500	354.200	12.939	0	12.939	12.939	0	0
0016						III. OPERAȚIUNI FINANCIARE SD	3.660.400	3.660.400	0	0	0	0	0	0
4002						Încasări din rambursarea împrumuturilor acordate	3.660.400	3.660.400	0	0	0	0	0	0
4002	14					Sume din excedentul bugetului local utilizate pentru finanțarea cheltuielilor secțiunii de dezvoltare*)	3.660.400	3.660.400	0	0	0	0	0	0
0017						IV. SUBVENȚII	83.200	83.200	345.721	0	345.721	345.721	0	0
0018						SUBVENȚII DE LA ALTE NIVELE ALE ADMINISTRAȚIEI PUBLICE SD	83.200	83.200	345.721	0	345.721	345.721	0	0
4202						Subvenții de la bugetul de stat	0	0	224.553	0	224.553	224.553	0	0
4202	87					Subvenții de la bugetul de stat către bugetele locale pentru Programul național de investiții „Anghel Saligny”	0	0	224.553	0	224.553	224.553	0	0
4302						Subvenții de la alte administrații	83.200	83.200	121.168	0	121.168	121.168	0	0
4302	31					Sume alocate din bugetul AFIR, pentru susținerea proiectelor din PNDR 2014 - 2020	0	0	38.043	0	38.043	38.043	0	0
4302	49					Sume alocate din PNRR aferente asistenței financiare nerambursabile	83.200	83.200	83.125	0	83.125	83.125	0	0
4302	01					Fonduri europene nerambursabile	69.900	69.900	69.853	0	69.853	69.853	0	0
4302	03					Sume aferente TVA	13.300	13.300	13.272	0	13.272	13.272	0	0
4802						Sume primite de la UE/alți donatori în contul plăților efectuate și prefinanțări aferente cadrului financiar 2014-2020	0	0	195.142	0	195.142	195.142	0	0
4802	04					Fondul European Agricol de Dezvoltare (FEADR)	0	0	195.142	0	195.142	195.142	0	0
4802	01					Sume primite în contul plăților efectuate în anul curent	0	0	195.142	0	195.142	195.142	0	0

Semnătura .....

Primar,  
Nicorescu Neculai



Semnătura .....

Contabil  
Hodor Ro



Comuna Piatra Soimului  
Cui: 2613044  
Comuna Piatra Soimului

Contul de execuție a bugetului instituțiilor publice și activităților finanțate  
integral sau parțial din venituri proprii (de subordonare locală) - venituri  
SECȚIUNEA DE FUNCȚIONARE ȘI DEZVOLTARE  
31.12.2025

Data: 03.02.2026

pag: 1 - lei -

Capi- tol	Sub- capi- tol	Pa- ra- graf	Gru- pa / Titlu	Ar- ti- col	Ali- ne- at	Denumire indicator	Prevederi bugetare		Drepturi constatate			Încasări realizate	Stingeri pe alte căi decât încasări	Drepturi constatate încasat
							aprobat la finele perioadei de raportare	trimestriale cumulate	Total, din care:	din anii precedenți	din anul curent			
A						B	1	2	3 = 4 + 5	4	5	6	7	8 = 3 - 6 - 7
0001	10					TOTAL VENITURI	8.075	9.705	19.400	0	19.400	4.850	14.550	0
0002						I. VENITURI CURENTE	8.075	9.705	19.400	0	19.400	4.850	14.550	0
0012						C. VENITURI NEFISCALE	8.075	9.705	19.400	0	19.400	4.850	14.550	0
0013						C1. VENITURI DIN PROPRIETATE	8.075	9.705	9.700	0	9.700	0	9.700	0
3010						Venituri din proprietate	8.075	9.705	9.700	0	9.700	0	9.700	0
3010	05					Venituri din concesiuni și închirieri	8.075	9.705	9.700	0	9.700	0	9.700	0
3010		30				Alte venituri din concesiuni și închirieri de către institutiile publice	8.075	9.705	9.700	0	9.700	0	9.700	0
0014						C2. VÂNZĂRI DE BUNURI ȘI SERVICII	0	0	9.700	0	9.700	4.850	4.850	0
3310						Venituri din prestări de servicii și alte activități	0	0	9.700	0	9.700	4.850	4.850	0
3310	08					Venituri din prestări de servicii	0	0	9.700	0	9.700	4.850	4.850	0

Semnătura .....

Primar,


Nicorescu Neculai



Semnătura .....

Contabil sef,

Hodor Rodica



Comuna Piatra Soimului  
Cui: 2613044  
Comuna Piatra Soimului

Contul de execuție a bugetului instituțiilor publice și activităților finanțate  
integral sau parțial din venituri proprii (de subordonare locală) - venituri  
SECȚIUNEA DE FUNCȚIONARE  
31.12.2025

Data: 03.02.2026

pag: 1 - lei -

Capi- tol	Sub- capi- tol	Pa- ra- graf	Gru- pa / Titlu	Ar- ti- col	Ali- ne- at	Denumire indicator	Prevederi bugetare		Drepturi constatate			Încasări realizate	Stingeri pe alte căi decât încasări	Drepturi constatate încasat
							aprobat la finele perioadei de raportare	trimestriale cumulate	Total, din care:	din anii precedenți	din anul curent			
A						B	1	2	3 = 4 + 5	4	5	6	7	8 = 3 - 6 - 7
0001	10					TOTAL VENITURI	8.075	9.705	19.400	0	19.400	4.850	14.550	0
0002						I. VENITURI CURENTE	8.075	9.705	19.400	0	19.400	4.850	14.550	0
0012						C. VENITURI NEFISCALE	8.075	9.705	19.400	0	19.400	4.850	14.550	0
0013						C1. VENITURI DIN PROPRIETATE	8.075	9.705	9.700	0	9.700	0	9.700	0
3010						Venituri din proprietate	8.075	9.705	9.700	0	9.700	0	9.700	0
3010	05					Venituri din concesiuni și închirieri	8.075	9.705	9.700	0	9.700	0	9.700	0
3010		30				Alte venituri din concesiuni și închirieri de către instituțiile publice	8.075	9.705	9.700	0	9.700	0	9.700	0
0014						C2. VÂNZĂRI DE BUNURI ȘI SERVICII	0	0	9.700	0	9.700	4.850	4.850	0
3310						Venituri din prestări de servicii și alte activități	0	0	9.700	0	9.700	4.850	4.850	0
3310	08					Venituri din prestări de servicii	0	0	9.700	0	9.700	4.850	4.850	0

Semnătura .....

Primar,

Nicorescu Neculai



Semnătura .....

Contabil șef,  
Hodor Rodica



Comuna Piatra Soimului  
Cui: 2613044  
Comuna Piatra Soimului

Contul de execuție a bugetului instituțiilor publice și activităților finanțate  
integral sau parțial din venituri proprii (de subordonare locală) - venituri  
SECȚIUNEA DE DEZVOLTARE  
31.12.2025

Data: 03.02.2026

pag: 1 - lei -

Capi- tol	Sub- capi- tol	Pa- ra- graf	Gru- pa / Titlu	Ar- ti- col	Ali- ne- at	Denumire indicator	Prevederi bugetare		Drepturi constatate			Încasări realizate	Stingeri pe alte căi decât încasări	Drepturi constatate de încasat
							aprobat la finele perioadei de raportare	trimestriale cumulate	Total, din care:	din anii precedenți	din anul curent			
A						B	1	2	3 = 4 + 5	4	5	6	7	8 = 3 - 6 - 7

Semnătura .....

Primar,  
Nicorescu Neculai



Semnătura .....

Contabil  
Hodor Rodica



JUDETUL NEAMT

Pag. 1 - lei-

Capi- tol	Sub- capi- tol	Pa- ra- graf	Gru- pa / Titlu	Ar- ti- col	Ali- ne- at	Denumire indicator	Credite de angajament		Credite bugetare		Angajamente bugetare	Angajamente legale	Plati efectuate	Angajamente legale de platit	Cheltuieli efective
							initiale	definitive	initiale	definitive					
A						B	1	2	3	4	5	6	7	8=6-7	9
5002						TOTAL CHELTUIELI			18.145.600	19.018.100	14.034.137	14.034.137	14.034.137		14.917.622
5100	02					Partea I-a SERVICII PUBLICE GENERALE			3.700.000	3.657.300	2.555.785	2.555.785	2.555.785		2.730.280
5102						AUTORITATI PUBLICE SI ACTIUNI EXTERNE			2.900.000	2.857.300	2.365.837	2.365.837	2.365.837		2.540.332
	01					Autoritati executive si legislative			2.900.000	2.857.300	2.365.837	2.365.837	2.365.837		2.540.332
	03					Autoritati executive			2.900.000	2.857.300	2.365.837	2.365.837	2.365.837		2.540.332
5402						ALTE SERVICII PUBLICE GENERALE			500.000	500.000					
	05					Fond de rezerva bugetara la dispozitia autoritatilor locale			500.000	500.000					
5602						TRANSFERURI CU CARACTER GENERAL INTRE DIFERITE NIVELE ALE ADMINISTRATIEI			300.000	300.000	189.948	189.948	189.948		189.948
5602	07					Transferuri din bugetele locale pentru institutiile de asistenta sociala pentru persoanele cu handicap			300.000	300.000	189.948	189.948	189.948		189.948
6000	02					Partea II-a APARARE, ORDINE PUBLICA SI SIGURANTA NATIONALA			420.800	420.800	373.815	373.815	373.815		373.097
6102						ORDINE PUBLICA SI SIGURANTA NATIONALA			420.800	420.800	373.815	373.815	373.815		373.097
	03					Ordine publica			270.000	270.000	263.643	263.643	263.643		263.643
	04					Politie comunitara			270.000	270.000	263.643	263.643	263.643		263.643
	05					Protectie civila si protectia contra incendiilor (protectie civila nonmilitara)			150.800	150.800	110.172	110.172	110.172		109.454
6500	02					Partea III-a CHELTUIELI SOCIAL-CULTURALE			7.765.000	8.582.500	6.783.750	6.783.750	6.783.750		8.581.628
6502						INVATAMANT			2.378.200	2.857.200	1.791.922	1.791.922	1.791.922		3.248.418
	03					Invatamant prescolar si primar			330.000	571.000	210.630	210.630	210.630		225.522
	01					Invatamant prescolar			330.000	571.000	210.630	210.630	210.630		225.522
	04					Invatamant secundar			712.000	950.000	932.046	932.046	932.046		942.140
	01					Invatamant secundar inferior			712.000	950.000	932.046	932.046	932.046		942.140
	11					Servicii auxiliare pentru educatie			1.253.000	1.253.000	566.120	566.120	566.120		566.121

Capi- tol	Sub- capi- tol	Pa- ra- graf	Gru- pa / Titlu	Ar- ti- col	Ali- ne- at	Denumire indicator	Credite de angajament		Credite bugetare		Angajamente bugetare	Angajamente legale	Plati efectuate	Angajamente legale de platit	Cheltuieli efective
							initiale	definitive	initiale	definitive					
A						B	1	2	3	4	5	6	7	8=6-7	9
6502	30					Alte servicii auxiliare			1.253.000	1.253.000	566.120	566.120	566.120		566.121
	50					Alte cheltuieli in domeniul invatamantului			83.200	83.200	83.126	83.126	83.126		1.514.635
6702						CULTURA, RECREERE SI RELIGIE			853.000	912.000	532.176	532.176	532.176		834.174
	03					Servicii culturale			339.000	339.000	213.386	213.386	213.386		213.367
	02					Biblioteci publice comunale, orasenesti, municipale			339.000	339.000	213.386	213.386	213.386		213.367
6702	05					Servicii recreative si sportive			474.000	533.000	278.790	278.790	278.790		580.807
	03					Intretinere gradini publice, parcuri zone verzi, baze sportive si de agrement			474.000	533.000	278.790	278.790	278.790		580.807
6702	06					Servicii religioase			40.000	40.000	40.000	40.000	40.000		40.000
6802						ASIGURARI SI ASISTENTA SOCIALA			4.533.800	4.813.300	4.459.652	4.459.652	4.459.652		4.499.036
	05					Asistenta sociala in caz de boli si invaliditati			4.463.800	4.528.800	4.188.984	4.188.984	4.188.984		4.228.368
6802	05	02				Asistenta sociala in caz de invaliditate			4.463.800	4.528.800	4.188.984	4.188.984	4.188.984		4.228.368
	15					Prevenirea excluderii sociale			70.000	284.500	270.668	270.668	270.668		270.668
	01					Ajutor social			70.000	284.500	270.668	270.668	270.668		270.668
7000	02					Partea IV-a SERVICII SI DEZVOLTARE PUBLICA, LOCUINTE, MEDIU SI APE			2.440.000	2.482.700	1.976.654	1.976.654	1.976.654		1.976.654
7002						LOCUINTE, SERVICII SI DEZVOLTARE PUBLICA			820.000	848.000	534.981	534.981	534.981		534.981
	06					Iluminat public si electrificari			820.000	820.000	507.071	507.071	507.071		507.071
	50					Alte servicii in domeniile locuintelor, serviciilor si dezvoltarii comunale				28.000	27.910	27.910	27.910		27.910
7402						PROTECTIA MEDIULUI			1.620.000	1.634.700	1.441.673	1.441.673	1.441.673		1.441.673
	05					Salubritate si gestiunea deseurilor			1.620.000	1.634.700	1.441.673	1.441.673	1.441.673		1.441.673
	01					Salubritate			1.620.000	1.634.700	1.441.673	1.441.673	1.441.673		1.441.673
8000	02					Partea V-a ACTIUNI ECONOMICE			3.819.800	3.874.800	2.344.133	2.344.133	2.344.133		1.255.963
8402						TRANSPORTURI			3.819.800	3.874.800	2.344.133	2.344.133	2.344.133		1.255.963

Capi- tol	Sub- capi- tol	Pa- ra- graf	Gru- pa / Titlu	Ar- ti- col	Ali- ne- at	Denumire indicator	Credite de angajament		Credite bugetare		Angajamente bugetare	Angajamente legale	Plati efectuate	Angajamente legale de platit	Cheltuieli efective
							initiale	definitive	initiale	definitive					
A						B	1	2	3	4	5	6	7	8=6-7	9
8402	03					Transport rutier			3.819.800	3.874.800	2.344.133	2.344.133	2.344.133		1.255.963
		01				Drumuri si poduri			3.819.800	3.874.800	2.344.133	2.344.133	2.344.133		1.255.963

Capi- tol	Sub- capi- tol	Pa- ra- graf	Gru- pa / Titlu	Ar- ti- col	Ali- ne- at	Denumire indicator	Credite de angajament		Credite bugetare		Angajamente bugetare	Angajamente legale	Plati efectuate	Angajamente legale de platit	Cheltuieli efective
							initiale	definitive	initiale	definitive					
A						B	1	2	3	4	5	6	7	8=6-7	9
5002						TOTAL CHELTUIELI			18.145.600	19.018.100	14.034.137	14.034.137	14.034.137		14.917.622
	01					CHELTUIELI CURENTE			14.485.200	15.024.700	12.111.130	12.111.130	12.111.130		12.862.865
	10					TITLUL I CHELTUIELI DE PERSONAL			6.542.800	6.643.800	6.229.773	6.229.773	6.229.773		6.207.273
	10	01				Cheltuieli salariale in bani			6.400.700	6.501.700	6.101.797	6.101.797	6.101.797		6.078.389
	10	01	01			Salarii de baza			5.804.500	5.855.500	5.761.020	5.761.020	5.761.020		5.696.608
	10	01	12			Indemnizatii platite unor persoane din afara unitatii			205.000	205.000	198.112	198.112	198.112		198.112
	10	01	15			Alocatii pentru transportul la si de la locul de munca			70.000	120.000	118.889	118.889	118.889		118.889
	10	01	17			Indemnizatii de hrana			321.200	321.200	23.776	23.776	23.776		54.207
	10	01	30			Alte drepturi salariale in bani									10.573
	10	03				Contributii			142.100	142.100	127.976	127.976	127.976		128.884
	10	03	07			Contributia asiguratorie pentru munca			142.100	142.100	127.976	127.976	127.976		128.884
	20					TITLUL II BUNURI SI SERVICII			4.679.500	4.871.000	3.805.918	3.805.918	3.805.918		4.592.038
	20	01				Bunuri si servicii			3.893.000	3.997.500	3.075.016	3.075.016	3.075.016		3.130.508
	20	01	01			Furnituri de birou			22.900	22.900	21.138	21.138	21.138		22.648
	20	01	02			Materiale pentru curatenie			71.500	71.500	36.457	36.457	36.457		35.794
	20	01	03			Incalzit, iluminat si forta motrica			253.000	308.877	183.860	183.860	183.860		229.879
	20	01	04			Apa, canal si salubritate			9.100	9.100	9.100	9.100	9.100		9.100
	20	01	05			Carburanti si lubrifianti			150.000	150.000	116.220	116.220	116.220		116.220
	20	01	06			Piese de schimb			100.000	100.000	51.100	51.100	51.100		51.100
	20	01	08			Posta, telecomunicatii, radio, tv, internet			115.200	114.630	97.495	97.495	97.495		97.494
	20	01	09			Materiale si prestari de servicii cu caracter functional			1.168.500	1.184.614	851.877	851.877	851.877		851.494
	20	01	30			Alte bunuri si servicii pentru intretinere si functionare			2.002.800	2.035.879	1.707.769	1.707.769	1.707.769		1.716.779
	20	02				Reparatii curente			517.400	605.900	505.899	505.899	505.899		505.665

Capi- tol	Sub- capi- tol	Pa- ra- graf	Gru- pa / Titlu	Ar- ti- col	Ali- ne- at	Denumire indicator	Credite de angajament		Credite bugetare		Angajamente bugetare	Angajamente legale	Plati efectuate	Angajamente legale de platit	Cheltuieli efective
							initiale	definitive	initiale	definitive					
A						B	1	2	3	4	5	6	7	8=6-7	9
	20	05				Bunuri de natura obiectelor de inventar			57.300	52.300	52.300	52.300	52.300		782.455
	20	05	30			Alte obiecte de inventar			57.300	52.300	52.300	52.300	52.300		782.455
	20	06				Deplasari, detasari, transferari			3.500	2.500	879	879	879		879
	20	06	01			Deplasari interne, detasari, transferari			3.500	2.500	879	879	879		879
	20	11				Carti, publicatii si materiale documentare			10.000	10.000	7.644	7.644	7.644		7.644
	20	12				Consultanta si expertiza			100.000	100.000	82.901	82.901	82.901		82.901
	20	13				Pregatire profesionala				5.000	4.872	4.872	4.872		4.872
	20	14				Protectia muncii			22.000	22.000	19.785	19.785	19.785		19.785
	20	30				Alte cheltuieli			76.300	75.800	56.622	56.622	56.622		57.329
	20	30	30			Alte cheltuieli cu bunuri si servicii			76.300	75.800	56.622	56.622	56.622		57.329
	50					TITLUL V FONDURI DE REZERVA			500.000	500.000					
	50	04				Fond de rezerva bugetara la dispozitia autoritatilor locale			500.000	500.000					
	51					TITLUL VI TRANSFERURI INTRE UNITATI ALE ADMINISTRATIEI PUBLICE			300.000	300.000	189.948	189.948	189.948		189.948
	51	01				Transferuri curente			300.000	300.000	189.948	189.948	189.948		189.948
	51	01	15			Transferuri din bugetele locale pentru institutiile de asistenta sociala pentru persoanele cu handicap			300.000	300.000	189.948	189.948	189.948		189.948
	55					TITLUL VII ALTE TRANSFERURI			20.500	21.200	21.110	21.110	21.110		21.110
	55	01				A. Transferuri interne			20.500	21.200	21.110	21.110	21.110		21.110
	55	01	42			Transferuri din bugetul local catre asociatiile de dezvoltare intercomuni- tare			20.500	21.200	21.110	21.110	21.110		21.110
	57					TITLUL VIII ASISTENTA SOCIALA			2.297.000	2.543.500	1.719.253	1.719.253	1.719.253		1.719.254
	57	02				Ajutoare sociale			2.297.000	2.543.500	1.719.253	1.719.253	1.719.253		1.719.254
	57	02	01			Ajutoare sociale in numerar			1.028.000	1.274.500	1.153.133	1.153.133	1.153.133		1.153.133



Capi- tol	Sub- capi- tol	Pa- ra- graf	Gru- pa / Titlu	Ar- ti- col	Ali- ne- at	Denumire indicator	Credite de angajament		Credite bugetare		Angajamente bugetare	Angajamente legale	Plati efectuate	Angajamente legale de platit	Cheltuieli efective
							initiale	definitive	initiale	definitive					
A						B	1	2	3	4	5	6	7	8=6-7	9
						recuperate in anul curent					-115.265	-115.265	-115.265		
	85	01	01			Plati efectuate in anii precedenti si recuperate in anul curent (SF)					-115.263	-115.263	-115.263		
	85	01	02			Plati efectuate in anii precedenti si recuperate in anul curent (SD)					-2	-2	-2		
5100	02					Partea I-a SERVICII PUBLICE GENERALE			3.700.000	3.657.300	2.555.785	2.555.785	2.555.785		2.730.280
5102						AUTORITATI PUBLICE SI ACTIUNI EXTERNE			2.900.000	2.857.300	2.365.837	2.365.837	2.365.837		2.540.332
	01					CHELTUIELI CURENTE			2.900.000	2.857.300	2.475.712	2.475.712	2.475.712		2.397.342
	10					TITLUL I CHELTUIELI DE PERSONAL			1.952.000	1.952.000	1.809.953	1.809.953	1.809.953		1.749.053
	10	01				Cheltuieli salariale in bani			1.910.000	1.910.000	1.771.539	1.771.539	1.771.539		1.710.556
	10	01	01			Salarii de baza			1.645.000	1.645.000	1.573.427	1.573.427	1.573.427		1.505.729
	10	01	12			Indemnizatii platite unor persoane din afara unitatii			205.000	205.000	198.112	198.112	198.112		198.112
	10	01	17			Indemnizatii de hrana			60.000	60.000					4.216
	10	01	30			Alte drepturi salariale in bani									2.499
	10	03				Contributii			42.000	42.000	38.414	38.414	38.414		38.497
	10	03	07			Contributia asiguratorie pentru munca			42.000	42.000	38.414	38.414	38.414		38.497
	20					TITLUL II BUNURI SI SERVICII			905.300	905.300	665.759	665.759	665.759		648.289
	20	01				Bunuri si servicii			585.000	585.000	486.304	486.304	486.304		486.303
	20	01	01			Furnituri de birou			15.000	15.000	13.238	13.238	13.238		13.238
	20	01	02			Materiale pentru curatenie			20.000	20.000	4.958	4.958	4.958		4.958
	20	01	03			Incalzit, iluminat si forta motrica			50.000	50.000	24.825	24.825	24.825		24.825
	20	01	08			Posta, telecomunicatii, radio, tv, internet			100.000	100.000	83.442	83.442	83.442		83.442
	20	01	09			Materiale si prestari de servicii cu caracter functional			200.000	200.000	183.567	183.567	183.567		183.567
	20	01	30			Alte bunuri si servicii pentru intretinere si functionare			200.000	200.000	176.274	176.274	176.274		176.273

Capi- tol	Sub- capi- tol	Pa- ra- graf	Gru- pa / Titlu	Ar- ti- col	Ali- ne- at	Denumire indicator	Credite de angajament		Credite bugetare		Angajamente bugetare	Angajamente legale	Plati efectuate	Angajamente legale de platit	Cheltuieli efective
							initiale	definitive	initiale	definitive					
A						B	1	2	3	4	5	6	7	8=6-7	9
	20	02				Reparatii curente			100.000	100.000					
	20	05				Bunuri de natura obiectelor de inventar			52.300	52.300	52.300	52.300	52.300		34.831
	20	05	30			Alte obiecte de inventar			52.300	52.300	52.300	52.300	52.300		34.831
	20	11				Carti, publicatii si materiale documentare			10.000	10.000	7.644	7.644	7.644		7.644
	20	12				Consultanta si expertiza			100.000	100.000	82.901	82.901	82.901		82.901
	20	14				Protectia muncii			22.000	22.000	19.785	19.785	19.785		19.785
	20	30				Alte cheltuieli			36.000	36.000	16.825	16.825	16.825		16.825
	20	30	30			Alte cheltuieli cu bunuri si servicii			36.000	36.000	16.825	16.825	16.825		16.825
	55					TITLUL VII ALTE TRANSFERURI			20.500						
	55	01				A. Transferuri interne			20.500						
	55	01	42			Transferuri din bugetul local catre asociatiile de dezvoltare intercomuni- tate			20.500						
	59					TITLUL XI ALTE CHELTUIELI			22.200						
	59	11				Asociatii si fundatii			22.200						
	70					CHELTUIELI DE CAPITAL									142.990
	71					TITLUL XV ACTIVE NEFINANCIARE									142.990
	71	01				Active fixe									142.990
	71	01	01			Constructii									5.724
	71	01	02			Masini, echipamente si mijloace de transport									6.320
	71	01	03			Mobilier, aparatura birotica si alte active corporale									111.041
	71	01	30			Alte active fixe (inclusiv reparatii capitale)									19.905
	84					PLATI EFECTUATE IN ANII PRECEDENTI SI RECUPERATE IN ANUL CURENT					-109.875	-109.875	-109.875		

Capi- tol	Sub- capi- tol	Pa- ra- graf	Gru- pa / Titlu	Ar- ti- col	Ali- ne- at	Denumire indicator	Credite de angajament		Credite bugetare		Angajamente bugetare	Angajamente legale	Plati efectuate	Angajamente legale de platit	Cheltuieli efective
							initiale	definitive	initiale	definitive					
A						B	1	2	3	4	5	6	7	8=6-7	9
			85			Titlul XXI PLATI EFECTUATE IN ANII PRECEDENTI SI RECUPERATE IN ANUL CURENT					-109.875	-109.875	-109.875		
			85	01		Plati efectuate in anii precedenti si recuperate in anul curent					-109.875	-109.875	-109.875		
			85	01	01	Plati efectuate in anii precedenti si recuperate in anul curent (SF)					-109.875	-109.875	-109.875		
5402						ALTE SERVICII PUBLICE GENERALE			500.000	500.000					
			01			CHELTUIELI CURENTE			500.000	500.000					
			50			TITLUL V FONDURI DE REZERVA			500.000	500.000					
			50	04		Fond de rezerva bugetara la dispozitia autoritatilor locale			500.000	500.000					
5602						TRANSFERURI CU CARACTER GENERAL INTRE DIFERITE NIVELE ALE ADMINISTRATIEI			300.000	300.000	189.948	189.948	189.948		189.948
			01			CHELTUIELI CURENTE			300.000	300.000	189.948	189.948	189.948		189.948
			51			TITLUL VI TRANSFERURI INTRE UNITATI ALE ADMINISTRATIEI PUBLICE			300.000	300.000	189.948	189.948	189.948		189.948
			51	01		Transferuri curente			300.000	300.000	189.948	189.948	189.948		189.948
			51	01	15	Transferuri din bugetele locale pentru institutiile de asistenta sociala pentru persoanele cu handicap			300.000	300.000	189.948	189.948	189.948		189.948
6000	02					Partea II-a APARARE, ORDINE PUBLICA SI SIGURANTA NATIONALA			420.800	420.800	373.815	373.815	373.815		373.097
6102						ORDINE PUBLICA SI SIGURANTA NATIONALA			420.800	420.800	373.815	373.815	373.815		373.097
			01			CHELTUIELI CURENTE			420.800	420.800	373.815	373.815	373.815		373.097
			10			TITLUL I CHELTUIELI DE PERSONAL			365.000	365.000	355.504	355.504	355.504		354.785
			10	01		Cheltuieli salariale in bani			357.000	357.000	347.688	347.688	347.688		346.984
			10	01	01	Salarii de baza			340.300	340.300	340.300	340.300	340.300		331.772

Capi- tol	Sub- capi- tol	Pa- ra- graf	Gru- pa / Titlu	Ar- ti- col	Ali- ne- at	Denumire indicator	Credite de angajament		Credite bugetare		Angajamente bugetare	Angajamente legale	Plati efectuate	Angajamente legale de platit	Cheltuieli efective
							initiale	definitive	initiale	definitive					
A						B	1	2	3	4	5	6	7	8=6-7	9
			10	01	17	Indemnizatii de hrana			16.700	16.700	7.388	7.388	7.388		8.429
			10	01	30	Alte drepturi salariale in bani									6.783
			10	03		Contributii			8.000	8.000	7.816	7.816	7.816		7.801
			10	03	07	Contributia asiguratorie pentru munca			8.000	8.000	7.816	7.816	7.816		7.801
			20			TITLUL II BUNURI SI SERVICII			55.800	55.800	18.311	18.311	18.311		18.312
			20	01		Bunuri si servicii			55.800	55.800	18.311	18.311	18.311		18.312
			20	01	30	Alte bunuri si servicii pentru intretinere si functionare			55.800	55.800	18.311	18.311	18.311		18.312
6500	02					Partea III-a CHELTUIELI SOCIAL-CULTURALE			7.765.000	8.582.500	6.783.750	6.783.750	6.783.750		8.581.628
6502						INVATAMANT			2.378.200	2.857.200	1.791.922	1.791.922	1.791.922		3.248.418
			01			CHELTUIELI CURENTE			2.064.200	2.269.200	1.548.685	1.548.685	1.548.685		2.340.389
			10			TITLUL I CHELTUIELI DE PERSONAL			70.000	120.000	118.889	118.889	118.889		118.889
			10	01		Cheltuieli salariale in bani			70.000	120.000	118.889	118.889	118.889		118.889
			10	01	15	Alocatii pentru transportul la si de la locul de munca			70.000	120.000	118.889	118.889	118.889		118.889
			20			TITLUL II BUNURI SI SERVICII			552.000	689.000	687.233	687.233	687.233		1.490.822
			20	01		Bunuri si servicii			461.200	466.200	466.186	466.186	466.186		521.678
			20	01	01	Furnituri de birou			7.900	7.900	7.900	7.900	7.900		9.410
			20	01	02	Materiale pentru curatenie			31.500	31.500	31.499	31.499	31.499		30.836
			20	01	03	Incalzit, iluminat si forta motrica			103.000	158.877	158.876	158.876	158.876		204.894
			20	01	04	Apa, canal si salubritate			9.100	9.100	9.100	9.100	9.100		9.100
			20	01	08	Posta, telecomunicatii, radio, tv, internet			14.200	13.630	13.619	13.619	13.619		13.619
			20	01	09	Materiale si prestari de servicii cu caracter functional			120.500	136.614	136.614	136.614	136.614		136.231
			20	01	30	Alte bunuri si servicii pentru intretinere si functionare			175.000	108.579	108.578	108.578	108.578		117.588
			20	02		Reparatii curente			42.000	175.500	175.499	175.499	175.499		175.265

Capi- tol	Sub- capi- tol	Pa- ra- graf	Gru- pa / Titlu	Ar- ti- col	Ali- ne- at	Denumire indicator	Credite de angajament		Credite bugetare		Angajamente bugetare	Angajamente legale	Plati efectuate	Angajamente legale de platit	Cheltuieli efective
							initiale	definitive	initiale	definitive					
A						B	1	2	3	4	5	6	7	8=6-7	9
	20	05				Bunuri de natura obiectelor de inventar			5.000						747.624
	20	05	30			Alte obiecte de inventar			5.000						747.624
	20	06				Deplasari, detasari, transferari			3.500	2.500	879	879	879		879
	20	06	01			Deplasari interne, detasari, transferari			3.500	2.500	879	879	879		879
	20	13				Pregatire profesionala				5.000	4.872	4.872	4.872		4.872
	20	30				Alte cheltuieli			40.300	39.800	39.797	39.797	39.797		40.504
	20	30	30			Alte cheltuieli cu bunuri si servicii			40.300	39.800	39.797	39.797	39.797		40.504
	57					TITLUL VIII ASISTENTA SOCIALA			1.359.000	1.377.000	659.435	659.435	659.435		659.436
	57	02				Ajutoare sociale			1.359.000	1.377.000	659.435	659.435	659.435		659.436
	57	02	01			Ajutoare sociale in numerar			90.000	108.000	93.315	93.315	93.315		93.315
	57	02	03			Tichete de cresa si tichete sociale pentru gradinita			16.000	16.000					
	57	02	05			Suport alimentar			1.253.000	1.253.000	566.120	566.120	566.120		566.121
	60					Titlul XII PROIECTE CU FINANTARE DIN SUMELE REPREZENTAND ASISTENTA FINANCIARA NERAMBURSABILA AFERENTA PNRR			83.200	83.200	83.128	83.128	83.128		71.242
	60	01				Fonduri europene nerambursabile			69.900	69.900	69.856	69.856	69.856		59.866
	60	03				Sume aferente TVA			13.300	13.300	13.272	13.272	13.272		11.376
	70					CHELTUIELI DE CAPITAL			314.000	588.000	243.239	243.239	243.239		908.029
	71					TITLUL XV ACTIVE NEFINANCIARE			314.000	588.000	243.239	243.239	243.239		908.029
	71	01				Active fixe			314.000	588.000	243.239	243.239	243.239		908.029
	71	01	02			Masini, echipamente si mijloace de transport									667.114
	71	01	03			Mobilier, aparatura birotica si alte active corporale									28.655
	71	01	30			Alte active fixe (inclusiv reparatii capitale)			314.000	588.000	243.239	243.239	243.239		212.260

Capi- tol	Sub- capi- tol	Pa- ra- graf	Gru- pa / Titlu	Ar- ti- col	Ali- ne- at	Denumire indicator	Credite de angajament		Credite bugetare		Angajamente bugetare	Angajamente legale	Plati efectuate	Angajamente legale de platit	Cheltuieli efective
							initiale	definitive	initiale	definitive					
A						B	1	2	3	4	5	6	7	8=6-7	9
			84			PLATI EFECTUATE IN ANII PRECEDENTI SI RECUPERATE IN ANUL CURENT					-2	-2	-2		
			85			Titlul XXI PLATI EFECTUATE IN ANII PRECEDENTI SI RECUPERATE IN ANUL CURENT					-2	-2	-2		
			85	01		Plati efectuate in anii precedenti si recuperate in anul curent					-2	-2	-2		
			85	01	02	Plati efectuate in anii precedenti si recuperate in anul curent (SD)					-2	-2	-2		
6702						CULTURA, RECREERE SI RELIGIE			853.000	912.000	532.176	532.176	532.176		834.174
			01			CHELTUIELI CURENTE			379.000	379.000	253.386	253.386	253.386		253.367
			10			TITLUL I CHELTUIELI DE PERSONAL			148.000	148.000	144.533	144.533	144.533		144.514
			10	01		Cheltuieli salariale in bani			144.000	144.000	141.349	141.349	141.349		141.331
			10	01	01	Salarii de baza			135.500	135.500	135.500	135.500	135.500		134.528
			10	01	17	Indemnizatii de hrana			8.500	8.500	5.849	5.849	5.849		6.525
			10	01	30	Alte drepturi salariale in bani									278
			10	03		Contributii			4.000	4.000	3.184	3.184	3.184		3.183
			10	03	07	Contributia asiguratorie pentru munca			4.000	4.000	3.184	3.184	3.184		3.183
			20			TITLUL II BUNURI SI SERVICII			191.000	191.000	68.853	68.853	68.853		68.853
			20	01		Bunuri si servicii			191.000	191.000	68.853	68.853	68.853		68.853
			20	01	02	Materiale pentru curatenie			20.000	20.000					
			20	01	03	Incalzit, iluminat si forta motrica			100.000	100.000	159	159	159		160
			20	01	08	Posta, telecomunicatii, radio, tv, internet			1.000	1.000	434	434	434		433
			20	01	30	Alte bunuri si servicii pentru intretinere si functionare			70.000	70.000	68.260	68.260	68.260		68.260
			59			TITLUL XI ALTE CHELTUIELI			40.000	40.000	40.000	40.000	40.000		40.000
			59	12		Sustinerea cultelor			40.000	40.000	40.000	40.000	40.000		40.000



Capi- tol	Sub- capi- tol	Pa- ra- graf	Gru- pa / Titlu	Ar- ti- col	Ali- ne- at	Denumire indicator	Credite de angajament		Credite bugetare		Angajamente bugetare	Angajamente legale	Plati efectuate	Angajamente legale de platit	Cheltuieli efective
							initiale	definitive	initiale	definitive					
A						B	1	2	3	4	5	6	7	8=6-7	9
						tare			6.000		5.910	5.910	5.910		5.910
			59			TITLUL XI ALTE CHELTUIELI			22.000		22.000	22.000	22.000		22.000
			59	11		Asociatii si fundatii			22.000		22.000	22.000	22.000		22.000
7402						PROTECTIA MEDIULUI			1.620.000	1.634.700	1.441.673	1.441.673	1.441.673		1.441.673
			01			CHELTUIELI CURENTE			1.620.000	1.634.700	1.441.673	1.441.673	1.441.673		1.441.673
			10			TITLUL I CHELTUIELI DE PERSONAL			120.000	120.000	115.680	115.680	115.680		115.680
			10	01		Cheltuieli salariale in bani			117.400	117.400	113.136	113.136	113.136		113.136
			10	01	01	Salarii de baza			113.000	113.000	113.000	113.000	113.000		112.653
			10	01	17	Indemnizatii de hrana			4.400	4.400	136	136	136		483
			10	03		Contributii			2.600	2.600	2.544	2.544	2.544		2.544
			10	03	07	Contributia asiguratorie pentru munca			2.600	2.600	2.544	2.544	2.544		2.544
			20			TITLUL II BUNURI SI SERVICII			1.500.000	1.499.500	1.310.793	1.310.793	1.310.793		1.310.793
			20	01		Bunuri si servicii			1.500.000	1.499.500	1.310.793	1.310.793	1.310.793		1.310.793
			20	01	30	Alte bunuri si servicii pentru intretinere si functionare			1.500.000	1.499.500	1.310.793	1.310.793	1.310.793		1.310.793
			55			TITLUL VII ALTE TRANSFERURI			15.200	15.200	15.200	15.200	15.200		15.200
			55	01		A. Transferuri interne			15.200	15.200	15.200	15.200	15.200		15.200
			55	01	42	Transferuri din bugetul local catre asociatiile de dezvoltare intercomuni- tare			15.200	15.200	15.200	15.200	15.200		15.200
8000	02					Partea V-a ACTIUNI ECONOMICE			3.819.800	3.874.800	2.344.133	2.344.133	2.344.133		1.255.963
8402						TRANSPORTURI			3.819.800	3.874.800	2.344.133	2.344.133	2.344.133		1.255.963
			01			CHELTUIELI CURENTE			947.400	1.002.400	833.278	833.278	833.278		833.032
			10			TITLUL I CHELTUIELI DE PERSONAL			292.000	292.000	285.380	285.380	285.380		285.134
			10	01		Cheltuieli salariale in bani			285.500	285.500	279.103	279.103	279.103		278.857
			10	01	01	Salarii de baza			268.700	268.700	268.700	268.700	268.700		267.066
			10	01	17	Indemnizatii de hrana			16.800	16.800	10.403	10.403	10.403		11.791
			10	03		Contributii			6.500	6.500	6.277	6.277	6.277		6.277

Capi- tol	Sub- capi- tol	Pa- ra- graf	Gru- pa / Titlu	Ar- ti- col	Ali- ne- at	Denumire indicator	Credite de angajament		Credite bugetare		Angajamente bugetare	Angajamente legale	Plati efectuate	Angajamente legale de platit	Cheltuieli efective
							initiale	definitive	initiale	definitive					
A						B	1	2	3	4	5	6	7	8=6-7	9
	10	03	07			Contributia asiguratorie pentru munca			6.500	6.500	6.277	6.277	6.277		6.277
	20					TITLUL II BUNURI SI SERVICII			655.400	710.400	547.898	547.898	547.898		547.898
	20	01				Bunuri si servicii			280.000	380.000	217.498	217.498	217.498		217.498
	20	01	05			Carburanti si lubrifianti			150.000	150.000	116.220	116.220	116.220		116.220
	20	01	06			Piese de schimb			100.000	100.000	51.100	51.100	51.100		51.100
	20	01	09			Materiale si prestari de servicii cu caracter functional			28.000	28.000	24.625	24.625	24.625		24.625
	20	01	30			Alte bunuri si servicii pentru intretinere si functionare			2.000	102.000	25.553	25.553	25.553		25.553
	20	02				Reparatii curente			375.400	330.400	330.400	330.400	330.400		330.400
	70					CHELTUIELI DE CAPITAL			2.872.400	2.872.400	1.516.243	1.516.243	1.516.243		422.931
	71					TITLUL XV ACTIVE NEFINANCIARE			2.872.400	2.872.400	1.516.243	1.516.243	1.516.243		422.931
	71	01				Active fixe			2.872.400	2.872.400	1.516.243	1.516.243	1.516.243		422.931
	71	01	01			Constructii			2.872.400	2.872.400	1.516.243	1.516.243	1.516.243		422.931
	84					TITLUL XV PLATI EFECTUATE IN ANII PRECEDENTI SI RECUPERATE IN ANUL CURENT					-5.388	-5.388	-5.388		
	85					Titlul XXI PLATI EFECTUATE IN ANII PRECEDENTI SI RECUPERATE IN ANUL CURENT					-5.388	-5.388	-5.388		
	85	01				Plati efectuate in anii precedenti si recuperate in anul curent					-5.388	-5.388	-5.388		
	85	01	01			Plati efectuate in anii precedenti si recuperate in anul curent (SF)					-5.388	-5.388	-5.388		

ROMANIA  
COMUNA  
CONducatorul institutiei,

CONducatorul compartimentului  
financiar-contabil

JUDETUL NEAMT

CONTUL DE EXECUTIE AL BUGETULUI LOCAL - CHELTUIELI  
SECTIUNEA DE FUNCTIONARE  
31.12.2025

Pag. 1 - lei-

Capi- tol	Sub- capi- tol	Pa- ra- graf	Gru- pa / Titlu	Ar- ti- col	Ali- ne- at	Denumire indicator	Credite de angajament		Credite bugetare		Angajamente bugetare	Angajamente legale	Plati efectuate	Angajamente legale de platit	Cheltuieli efective
							initiale	definitive	initiale	definitive					
A						B	1	2	3	4	5	6	7	8=6-7	9
5002						TOTAL CHELTUIELI			14.381.500	14.920.300	11.891.629	11.891.629	11.891.629		12.770.513
	01					CHELTUIELI CURENTE			14.381.500	14.920.300	12.006.892	12.006.892	12.006.892		12.770.513
	10					TITLUL I CHELTUIELI DE PERSONAL			6.542.800	6.643.800	6.229.773	6.229.773	6.229.773		6.207.273
	10	01				Cheltuieli salariale in bani			6.400.700	6.501.700	6.101.797	6.101.797	6.101.797		6.078.389
	10	01	01			Salarii de baza			5.804.500	5.855.500	5.761.020	5.761.020	5.761.020		5.696.608
	10	01	12			Indemnizatii platite unor persoane din afara unitatii			205.000	205.000	198.112	198.112	198.112		198.112
	10	01	15			Alocatii pentru transportul la si de la locul de munca			70.000	120.000	118.889	118.889	118.889		118.889
	10	01	17			Indemnizatii de hrana			321.200	321.200	23.776	23.776	23.776		54.207
	10	01	30			Alte drepturi salariale in bani									10.573
	10	03				Contributii			142.100	142.100	127.976	127.976	127.976		128.884
	10	03	07			Contributia asiguratorie pentru munca			142.100	142.100	127.976	127.976	127.976		128.884
	20					TITLUL II BUNURI SI SERVICII			4.679.500	4.871.000	3.805.918	3.805.918	3.805.918		4.592.038
	20	01				Bunuri si servicii			3.893.000	3.997.500	3.075.016	3.075.016	3.075.016		3.130.508
	20	01	01			Furnituri de birou			22.900	22.900	21.138	21.138	21.138		22.648
	20	01	02			Materiale pentru curatenie			71.500	71.500	36.457	36.457	36.457		35.794
	20	01	03			Incalzit, iluminat si forta motrica			253.000	308.877	183.860	183.860	183.860		229.879
	20	01	04			Apa, canal si salubritate			9.100	9.100	9.100	9.100	9.100		9.100
	20	01	05			Carburanti si lubrifianti			150.000	150.000	116.220	116.220	116.220		116.220
	20	01	06			Piese de schimb			100.000	100.000	51.100	51.100	51.100		51.100
	20	01	08			Posta, telecomunicatii, radio, tv, internet			115.200	114.630	97.495	97.495	97.495		97.494
	20	01	09			Materiale si prestari de servicii cu caracter functional			1.168.500	1.184.614	851.877	851.877	851.877		851.494
	20	01	30			Alte bunuri si servicii pentru intretinere si functionare			2.002.800	2.035.879	1.707.769	1.707.769	1.707.769		1.716.779
	20	02				Reparatii curente			517.400	605.900	505.899	505.899	505.899		505.665

Capi- tol	Sub- capi- tol	Pa- ra- graf	Gru- pa / Titlu	Ar- ti- col	Ali- ne- at	Denumire indicator	Credite de angajament		Credite bugetare		Angajamente bugetare	Angajamente legale	Plati efectuate	Angajamente legale de platit	Cheltuieli efective
							initiale	definitive	initiale	definitive					
A						B	1	2	3	4	5	6	7	8=6-7	9
	20	05				Bunuri de natura obiectelor de inventar			57.300	52.300	52.300	52.300	52.300		782.455
	20	05	30			Alte obiecte de inventar			57.300	52.300	52.300	52.300	52.300		782.455
	20	06				Deplasari, detasari, transferari			3.500	2.500	879	879	879		879
	20	06	01			Deplasari interne, detasari, transferari			3.500	2.500	879	879	879		879
	20	11				Carti, publicatii si materiale documentare			10.000	10.000	7.644	7.644	7.644		7.644
	20	12				Consultanta si expertiza			100.000	100.000	82.901	82.901	82.901		82.901
	20	13				Pregatire profesionala				5.000	4.872	4.872	4.872		4.872
	20	14				Protectia muncii			22.000	22.000	19.785	19.785	19.785		19.785
	20	30				Alte cheltuieli			76.300	75.800	56.622	56.622	56.622		57.329
	20	30	30			Alte cheltuieli cu bunuri si servicii			76.300	75.800	56.622	56.622	56.622		57.329
	50					TITLUL V FONDURI DE REZERVA			500.000	500.000					
	50	04				Fond de rezerva bugetara la dispozitia autoritatilor locale			500.000	500.000					
	51					TITLUL VI TRANSFERURI INTRE UNITATI ALE ADMINISTRATIEI PUBLICE			300.000	300.000	189.948	189.948	189.948		189.948
	51	01				Transferuri curente			300.000	300.000	189.948	189.948	189.948		189.948
	51	01	15			Transferuri din bugetele locale pentru institutiile de asistenta sociala pentru persoanele cu handicap			300.000	300.000	189.948	189.948	189.948		189.948
	57					TITLUL VIII ASISTENTA SOCIALA			2.297.000	2.543.500	1.719.253	1.719.253	1.719.253		1.719.254
	57	02				Ajutoare sociale			2.297.000	2.543.500	1.719.253	1.719.253	1.719.253		1.719.254
	57	02	01			Ajutoare sociale in numerar			1.028.000	1.274.500	1.153.133	1.153.133	1.153.133		1.153.133
	57	02	03			Tichete de cresa si tichete sociale pentru gradinita			16.000	16.000					
	57	02	05			Suport alimentar			1.253.000	1.253.000	566.120	566.120	566.120		566.121
	59					TITLUL XI ALTE CHELTUIELI			62.200	62.000	62.000	62.000	62.000		62.000
	59	11				Asociatii si fundatii			22.200	22.000	22.000	22.000	22.000		22.000



Capi- tol	Sub- capi- tol	Pa- ra- graf	Gru- pa / Titlu	Ar- ti- col	Ali- ne- at	Denumire indicator	Credite de angajament		Credite bugetare		Angajamente bugetare	Angajamente legale	Plati efectuate	Angajamente legale de platit	Cheltuieli efective
							initiale	definitive	initiale	definitive					
A						B	1	2	3	4	5	6	7	8=6-7	9
						internet			100.000	100.000	83.442	83.442	83.442		83.442
	20	01	09			Materiale si prestari de servicii cu caracter functional			200.000	200.000	183.567	183.567	183.567		183.567
	20	01	30			Alte bunuri si servicii pentru intretinere si functionare			200.000	200.000	176.274	176.274	176.274		176.273
	20	02				Reparatii curente			100.000	100.000					
	20	05				Bunuri de natura obiectelor de inventar			52.300	52.300	52.300	52.300	52.300		34.831
	20	05	30			Alte obiecte de inventar			52.300	52.300	52.300	52.300	52.300		34.831
	20	11				Carti, publicatii si materiale documentare			10.000	10.000	7.644	7.644	7.644		7.644
	20	12				Consultanta si expertiza			100.000	100.000	82.901	82.901	82.901		82.901
	20	14				Protectia muncii			22.000	22.000	19.785	19.785	19.785		19.785
	20	30				Alte cheltuieli			36.000	36.000	16.825	16.825	16.825		16.825
	20	30	30			Alte cheltuieli cu bunuri si servicii			36.000	36.000	16.825	16.825	16.825		16.825
	59					TITLUL XI ALTE CHELTUIELI			22.200						
	59	11				Asociatii si fundatii			22.200						
	84					PLATI EFECTUATE IN ANII PRECEDENTI SI RECUPERATE IN ANUL CURENT					-109.875	-109.875	-109.875		
	85					Titlul XXI PLATI EFECTUATE IN ANII PRECEDENTI SI RECUPERATE IN ANUL CURENT					-109.875	-109.875	-109.875		
	85	01				Plati efectuate in anii precedenti si recuperate in anul curent					-109.875	-109.875	-109.875		
	85	01	01			Plati efectuate in anii precedenti si recuperate in anul curent (SF)					-109.875	-109.875	-109.875		
5402						ALTE SERVICII PUBLICE GENERALE			500.000	500.000					
	01					CHELTUIELI CURENTE			500.000	500.000					
	50					TITLUL V FONDURI DE REZERVA			500.000	500.000					

Capi- tol	Sub- capi- tol	Pa- ra- graf	Gru- pa / Titlu	Ar- ti- col	Ali- ne- at	Denumire indicator	Credite de angajament		Credite bugetare		Angajamente bugetare	Angajamente legale	Plati efectuate	Angajamente legale de platit	Cheltuieli efective
							initiale	definitive	initiale	definitive					
A						B	1	2	3	4	5	6	7	8=6-7	9
			50	04		Fond de rezerva bugetara la dispozitia autoritatilor locale			500.000	500.000					
5602						TRANSFERURI CU CARACTER GENERAL INTRE DIFERITE NIVELE ALE ADMINISTRATIEI			300.000	300.000	189.948	189.948	189.948		189.948
			01			CHELTUIELI CURENTE			300.000	300.000	189.948	189.948	189.948		189.948
			51			TITLUL VI TRANSFERURI INTRE UNITATI ALE ADMINISTRATIEI PUBLICE			300.000	300.000	189.948	189.948	189.948		189.948
			51	01		Transferuri curente			300.000	300.000	189.948	189.948	189.948		189.948
			51	01	15	Transferuri din bugetele locale pentru institutiile de asistenta sociala pentru persoanele cu handicap			300.000	300.000	189.948	189.948	189.948		189.948
6000	02					Partea II-a APARARE, ORDINE PUBLICA SI SIGURANTA NATIONALA			420.800	420.800	373.815	373.815	373.815		373.097
6102						ORDINE PUBLICA SI SIGURANTA NATIONALA			420.800	420.800	373.815	373.815	373.815		373.097
			01			CHELTUIELI CURENTE			420.800	420.800	373.815	373.815	373.815		373.097
			10			TITLUL I CHELTUIELI DE PERSONAL			365.000	365.000	355.504	355.504	355.504		354.785
			10	01		Cheltuieli salariale in bani			357.000	357.000	347.688	347.688	347.688		346.984
			10	01	01	Salarii de baza			340.300	340.300	340.300	340.300	340.300		331.772
			10	01	17	Indemnizatii de hrana			16.700	16.700	7.388	7.388	7.388		8.429
			10	01	30	Alte drepturi salariale in bani									6.783
			10	03		Contributii			8.000	8.000	7.816	7.816	7.816		7.801
			10	03	07	Contributia asiguratorie pentru munca			8.000	8.000	7.816	7.816	7.816		7.801
			20			TITLUL II BUNURI SI SERVICII			55.800	55.800	18.311	18.311	18.311		18.312
			20	01		Bunuri si servicii			55.800	55.800	18.311	18.311	18.311		18.312
			20	01	30	Alte bunuri si servicii pentru intretinere si functionare			55.800	55.800	18.311	18.311	18.311		18.312
6500	02					Partea III-a CHELTUIELI SOCIAL-CULTURALE			6.893.800	7.378.300	6.178.595	6.178.595	6.178.595		7.021.550
6502						INVATAMANT			1.981.000	2.186.000	1.465.557	1.465.557	1.465.557		2.269.147

Capi- tol	Sub- capi- tol	Pa- ra- graf	Gru- pa / Titlu	Ar- ti- col	Ali- ne- at	Denumire indicator	Credite de angajament		Credite bugetare		Angajamente bugetare	Angajamente legale	Plati efectuate	Angajamente legale de platit	Cheltuieli efective
							initiale	definitive	initiale	definitive					
A						B	1	2	3	4	5	6	7	8=6-7	9
			01			CHELTUIELI CURENTE			1.981.000	2.186.000	1.465.557	1.465.557	1.465.557		2.269.147
			10			TITLUL I CHELTUIELI DE PERSONAL			70.000	120.000	118.889	118.889	118.889		118.889
			10	01		Cheltuieli salariale in bani			70.000	120.000	118.889	118.889	118.889		118.889
			10	01	15	Alocatii pentru transportul la si de la locul de munca			70.000	120.000	118.889	118.889	118.889		118.889
			20			TITLUL II BUNURI SI SERVICII			552.000	689.000	687.233	687.233	687.233		1.490.822
			20	01		Bunuri si servicii			461.200	466.200	466.186	466.186	466.186		521.678
			20	01	01	Furnituri de birou			7.900	7.900	7.900	7.900	7.900		9.410
			20	01	02	Materiale pentru curatenie			31.500	31.500	31.499	31.499	31.499		30.836
			20	01	03	Incalzit, iluminat si forta motrica			103.000	158.877	158.876	158.876	158.876		204.894
			20	01	04	Apa, canal si salubritate			9.100	9.100	9.100	9.100	9.100		9.100
			20	01	08	Posta, telecomunicatii, radio, tv, internet			14.200	13.630	13.619	13.619	13.619		13.619
			20	01	09	Materiale si prestari de servicii cu caracter functional			120.500	136.614	136.614	136.614	136.614		136.231
			20	01	30	Alte bunuri si servicii pentru intretinere si functionare			175.000	108.579	108.578	108.578	108.578		117.588
			20	02		Reparatii curente			42.000	175.500	175.499	175.499	175.499		175.265
			20	05		Bunuri de natura obiectelor de inventar			5.000						747.624
			20	05	30	Alte obiecte de inventar			5.000						747.624
			20	06		Deplasari, detasari, transferari			3.500	2.500	879	879	879		879
			20	06	01	Deplasari interne, detasari, transferari			3.500	2.500	879	879	879		879
			20	13		Pregatire profesionala				5.000	4.872	4.872	4.872		4.872
			20	30		Alte cheltuieli			40.300	39.800	39.797	39.797	39.797		40.504
			20	30	30	Alte cheltuieli cu bunuri si servicii			40.300	39.800	39.797	39.797	39.797		40.504
			57			TITLUL VIII ASISTENTA SOCIALA			1.359.000	1.377.000	659.435	659.435	659.435		659.436
			57	02		Ajutoare sociale			1.359.000	1.377.000	659.435	659.435	659.435		659.436
			57	02	01	Ajutoare sociale in numerar			90.000	108.000	93.315	93.315	93.315		93.315

Capi- tol	Sub- capi- tol	Pa- ra- graf	Gru- pa / Titlu	Ar- ti- col	Ali- ne- at	Denumire indicator	Credite de angajament		Credite bugetare		Angajamente bugetare	Angajamente legale	Plati efectuate	Angajamente legale de platit	Cheltuieli efective
							initiale	definitive	initiale	definitive					
A						B	1	2	3	4	5	6	7	8=6-7	9
6702			57 02 03			Tichete de cresa si tichete sociale pentru gradinita			16.000	16.000					
			57 02 05			Suport alimentar			1.253.000	1.253.000	566.120	566.120	566.120		566.121
						CULTURA, RECREERE SI RELIGIE			379.000	379.000	253.386	253.386	253.386		253.367
			01			CHELTUIELI CURENTE			379.000	379.000	253.386	253.386	253.386		253.367
			10			TITLUL I CHELTUIELI DE PERSONAL			148.000	148.000	144.533	144.533	144.533		144.514
			10 01			Cheltuieli salariale in bani			144.000	144.000	141.349	141.349	141.349		141.331
			10 01 01			Salarii de baza			135.500	135.500	135.500	135.500	135.500		134.528
			10 01 17			Indemnizatii de hrana			8.500	8.500	5.849	5.849	5.849		6.525
			10 01 30			Alte drepturi salariale in bani									278
			10 03			Contributii			4.000	4.000	3.184	3.184	3.184		3.183
			10 03 07			Contributia asiguratorie pentru munca			4.000	4.000	3.184	3.184	3.184		3.183
			20			TITLUL II BUNURI SI SERVICII			191.000	191.000	68.853	68.853	68.853		68.853
			20 01			Bunuri si servicii			191.000	191.000	68.853	68.853	68.853		68.853
	6802			20 01 02			Materiale pentru curatenie			20.000	20.000				
			20 01 03			Incalzit, iluminat si forta motrica			100.000	100.000	159	159	159		160
			20 01 08			Posta, telecomunicatii, radio, tv, internet			1.000	1.000	434	434	434		433
			20 01 30			Alte bunuri si servicii pentru intretinere si functionare			70.000	70.000	68.260	68.260	68.260		68.260
			59			TITLUL XI ALTE CHELTUIELI			40.000	40.000	40.000	40.000	40.000		40.000
			59 12			Sustinerea cultelor			40.000	40.000	40.000	40.000	40.000		40.000
						ASIGURARI SI ASISTENTA SOCIALA			4.533.800	4.813.300	4.459.652	4.459.652	4.459.652		4.499.036
			01			CHELTUIELI CURENTE			4.533.800	4.813.300	4.459.652	4.459.652	4.459.652		4.499.036
			10			TITLUL I CHELTUIELI DE PERSONAL			3.595.800	3.646.800	3.399.834	3.399.834	3.399.834		3.439.218
			10 01			Cheltuieli salariale in bani			3.516.800	3.567.800	3.330.093	3.330.093	3.330.093		3.368.636
			10 01 01			Salarii de baza			3.302.000	3.353.000	3.330.093	3.330.093	3.330.093		3.344.860
			10 01 17			Indemnizatii de hrana			214.800	214.800					22.763

Capi- tol	Sub- capi- tol	Pa- ra- graf	Gru- pa / Titlu	Ar- ti- col	Ali- ne- at	Denumire indicator	Credite de angajament		Credite bugetare		Angajamente bugetare	Angajamente legale	Plati efectuate	Angajamente legale de platit	Cheltuieli efective
							initiale	definitive	initiale	definitive					
A						B	1	2	3	4	5	6	7	8=6-7	9
			10	01	30	Alte drepturi salariale in bani									1.013
			10	03		Contributii			79.000	79.000	69.741	69.741	69.741		70.582
			10	03	07	Contributia asiguratorie pentru munca			79.000	79.000	69.741	69.741	69.741		70.582
			57			TITLUL VIII ASISTENTA SOCIALA			938.000	1.166.500	1.059.818	1.059.818	1.059.818		1.059.818
			57	02		Ajutoare sociale			938.000	1.166.500	1.059.818	1.059.818	1.059.818		1.059.818
			57	02	01	Ajutoare sociale in numerar			938.000	1.166.500	1.059.818	1.059.818	1.059.818		1.059.818
7000	02					Partea IV-a SERVICII SI DEZVOLTARE PUBLICA, LOCUINTE, MEDIU SI APE			2.440.000	2.461.500	1.955.544	1.955.544	1.955.544		1.955.544
7002						LOCUINTE, SERVICII SI DEZVOLTARE PUBLICA			820.000	842.000	529.071	529.071	529.071		529.071
			01			CHELTUIELI CURENTE			820.000	842.000	529.071	529.071	529.071		529.071
			20			TITLUL II BUNURI SI SERVICII			820.000	820.000	507.071	507.071	507.071		507.071
			20	01		Bunuri si servicii			820.000	820.000	507.071	507.071	507.071		507.071
			20	01	09	Materiale si prestari de servicii cu caracter functional			820.000	820.000	507.071	507.071	507.071		507.071
			59			TITLUL XI ALTE CHELTUIELI				22.000	22.000	22.000	22.000		22.000
			59	11		Asociatii si fundatii				22.000	22.000	22.000	22.000		22.000
7402						PROTECTIA MEDIULUI			1.620.000	1.619.500	1.426.473	1.426.473	1.426.473		1.426.473
			01			CHELTUIELI CURENTE			1.620.000	1.619.500	1.426.473	1.426.473	1.426.473		1.426.473
			10			TITLUL I CHELTUIELI DE PERSONAL			120.000	120.000	115.680	115.680	115.680		115.680
			10	01		Cheltuieli salariale in bani			117.400	117.400	113.136	113.136	113.136		113.136
			10	01	01	Salarii de baza			113.000	113.000	113.000	113.000	113.000		112.653
			10	01	17	Indemnizatii de hrana			4.400	4.400	136	136	136		483
			10	03		Contributii			2.600	2.600	2.544	2.544	2.544		2.544
			10	03	07	Contributia asiguratorie pentru munca			2.600	2.600	2.544	2.544	2.544		2.544
			20			TITLUL II BUNURI SI SERVICII			1.500.000	1.499.500	1.310.793	1.310.793	1.310.793		1.310.793
			20	01		Bunuri si servicii			1.500.000	1.499.500	1.310.793	1.310.793	1.310.793		1.310.793
			20	01	30	Alte bunuri si servicii pentru intretinere si functionare			1.500.000	1.499.500	1.310.793	1.310.793	1.310.793		1.310.793


Capi- tol	Sub- capi- tol	Pa- ra- graf	Gru- pa / Titlu	Ar- ti- col	Ali- ne- at	Denumire indicator	Credite de angajament		Credite bugetare		Angajamente bugetare	Angajamente legale	Plati efectuate	Angajamente legale de platit	Cheltuieli efective
							initiale	definitive	initiale	definitive					
A						B	1	2	3	4	5	6	7	8=6-7	9
8000	02					Partea V-a ACTIUNI ECONOMICE			947.400	1.002.400	827.890	827.890	827.890		833.032
8402						TRANSPORTURI			947.400	1.002.400	827.890	827.890	827.890		833.032
		01				CHELTUIELI CURENTE			947.400	1.002.400	833.278	833.278	833.278		833.032
		10				TITLUL I CHELTUIELI DE PERSONAL			292.000	292.000	285.380	285.380	285.380		285.134
		10	01			Cheltuieli salariale in bani			285.500	285.500	279.103	279.103	279.103		278.857
		10	01	01		Salarii de baza			268.700	268.700	268.700	268.700	268.700		267.066
		10	01	17		Indemnizatii de hrana			16.800	16.800	10.403	10.403	10.403		11.791
		10	03			Contributii			6.500	6.500	6.277	6.277	6.277		6.277
		10	03	07		Contributia asiguratorie pentru munca			6.500	6.500	6.277	6.277	6.277		6.277
		20				TITLUL II BUNURI SI SERVICII			655.400	710.400	547.898	547.898	547.898		547.898
		20	01			Bunuri si servicii			280.000	380.000	217.498	217.498	217.498		217.498
		20	01	05		Carburanti si lubrifianti			150.000	150.000	116.220	116.220	116.220		116.220
		20	01	06		Piese de schimb			100.000	100.000	51.100	51.100	51.100		51.100
		20	01	09		Materiale si prestari de servicii cu caracter functional			28.000	28.000	24.625	24.625	24.625		24.625
		20	01	30		Alte bunuri si servicii pentru intretinere si functionare			2.000	102.000	25.553	25.553	25.553		25.553
		20	02			Reparatii curente			375.400	330.400	330.400	330.400	330.400		330.400
		84				TITLUL XV PLATI EFECTUATE IN ANII PRECEDENTI SI RECUPERATE IN ANUL CURENT					-5.388	-5.388	-5.388		
		85				Titlul XXI PLATI EFECTUATE IN ANII PRECEDENTI SI RECUPERATE IN ANUL CURENT					-5.388	-5.388	-5.388		
		85	01			Plati efectuate in anii precedenti si recuperate in anul curent					-5.388	-5.388	-5.388		
		85	01	01		Plati efectuate in anii precedenti si recuperate in anul curent (SF)					-5.388	-5.388	-5.388		

Capi- tol	Sub- capi- tol	Pa- ra- graf	Gru- pa / Titlu	Ar- ti- col	Ali- ne- at	Denumire indicator	Credite de angajament		Credite bugetare		Angajamente bugetare	Angajamente legale	Plati efectuate	Angajamente legale de platit	Cheltuieli efective
							initiale	definitive	initiale	definitive					
A						B	1	2	3	4	5	6	7	8=6-7	9
9902	96					excedent/deficit sect funct							2.186.937		

Conducatorul institutiei,



Conducatorul compartimentului  
financiar-co



**CONTUL DE EXECUTIE AL BUGETULUI LOCAL - VENITURI**  
**SECTIUNEA DE DEZVOLTARE**  
**31.12.2025**

Pag. 1 -lei-

Capi- tol	Sub- capi- tol	Pa- ra- graf	Gru- pa/ Titlu	Ar- ti- col	Ali- ne- at	Denumire indicator	Prevederi bugetare initiale	Prevederi bugetare definitive	Drepturi constatate			Incasari realizate	Stingeri pe alte cai decat incasari	Drepturi constatate de incasat
									Total, din care:	din anii precedenti	din anul curent			
A						B	1	2	3=4+5	4	5	6	7	8=3-6-7
0001	02					TOTAL VENITURI-BUGET LOCAL	103.700	437.400	553.802		553.802	553.802		
0002						I. VENITURI CURENTE	20.500	354.200	12.939		12.939	12.939		
2900						C. VENITURI NEFISCALE	20.500	354.200	12.939		12.939	12.939		
3300						C2. VANZARI DE BUNURI SI SERVICII	20.500	354.200	12.939		12.939	12.939		
3702						TRANSFERURI VOLUNTARE, ALTELE DECAT SUBVENTIILE	20.500	354.200	12.939		12.939	12.939		
	04					Varsaminte din sectiunea de functionare	20.500	354.200	12.939		12.939	12.939		
4100	02					IV. SUBVENTII	83.200	83.200	345.721		345.721	345.721		
4200						SUBVENTII DE LA ALTE NIVELE ALE ADMINISTRATIEI PUBLICE	83.200	83.200	345.721		345.721	345.721		
4202						SUBVENTII DE LA BUGETUL DE STAT			224.553		224.553	224.553		
	87					Subventii de la bugetul de stat catre bugetele locale pentru Programul national de investitii "Anghel Saligny"			224.553		224.553	224.553		
4302						SUBVENTII DE LA ALTE ADMINISTRATII	83.200	83.200	121.168		121.168	121.168		
	31					Sume alocate din bugetul AFIR, pentru sustinerea proiectelor din PNDR 2014-2020			38.043		38.043	38.043		
	49					Sume alocate din PNRR aferente asistentei financiare nerambursabile	83.200	83.200	83.125		83.125	83.125		
	01					Fonduri europene nerambursabile	69.900	69.900	69.853		69.853	69.853		
	03					Sume aferente TVA	13.300	13.300	13.272		13.272	13.272		
4802						SUME PRIMITE DE LA UE/ALTI DONATORI IN CONTUL PLATILOR EFECTUATE SI PREFINANTARI AFERENTE CADRULUI FINANCIAR 2014-2020			195.142		195.142	195.142		
	04					Fondul European Agricol de Dezvoltare			195.142		195.142	195.142		

Capi- tol	Sub- capi- tol	Pa- ra- graf	Gru- pa/ Titlu	Ar- ti- col	Ali- ne- at	Denumire indicator	Prevederi bugetare initiale	Prevederi bugetare definitive	Drepturi constatate			Incasari realizate	Stingeri pe alte cai decat incasari	Drepturi constatate de incasat
									Total, din care:	din anii precedenti	din anul curent			
A						B	1	2	3=4+5	4	5	6	7	8=3-6-7
4802	04	01				Sume primite in contul platilor efectuate in anul curent			195.142		195.142	195.142		

Comuna Piatra Soimului  
Cui: 2613044  
Comuna Piatra Soimului

Contul de execuție a bugetului instituțiilor publice - cheltuieli  
SECȚIUNEA DE FUNCȚIONARE ȘI DEZVOLTARE  
31.12.2025

Data: 03.02.2026

pag: 1 - lei -

Capi- tol	Sub- capi- tol	Pa- ra- graf	Gru-pa / Titlu	Ar-ti- col	Ali- ne-at	Denumire indicator	Credite de angajament		Credite bugetare		Angajamente bugetare	Angajamente legale	Plăți efectuate	Angajamente legale de plătit	Cheltuieli efective	
							aprobat la finele perioadei de raportare	trimestriale cumulate	aprobat la finele perioadei de raportare	trimestriale cumulate						
A							B	1	2	3	4	5	6	7	8 = 6 - 7	9
5010						TOTAL CHELTUIELI	0	0	16.130	17.760	6.761	6.761	6.761	0	6.761	
6500	10					Partea a III-a CHELTUIELI SOCIAL- CULTURALE	0	0	16.130	17.760	6.761	6.761	6.761	0	6.761	
6510						Învățământ	0	0	16.130	17.760	6.761	6.761	6.761	0	6.761	
	04					Învățământ secundar	0	0	16.130	17.760	6.761	6.761	6.761	0	6.761	
		01				Învățământ secundar inferior	0	0	16.130	17.760	6.761	6.761	6.761	0	6.761	
5010						TOTAL CHELTUIELI	0	0	16.130	17.760	6.761	6.761	6.761	0	6.761	
		01				CHELTUIELI CURENTE secțiune de funcționare	0	0	16.130	17.760	6.761	6.761	6.761	0	6.761	
			20			TITLUL II BUNURI ȘI SERVICII	0	0	16.130	17.760	6.761	6.761	6.761	0	6.761	
			20	01		Bunuri și servicii	0	0	16.130	17.760	6.761	6.761	6.761	0	6.761	
			20	01	09	Materiale și prestări de servicii cu caracter funcțional	0	0	16.130	17.760	6.761	6.761	6.761	0	6.761	
6500	10					Partea a III-a CHELTUIELI SOCIAL- CULTURALE	0	0	16.130	17.760	6.761	6.761	6.761	0	6.761	
6510						Învățământ	0	0	16.130	17.760	6.761	6.761	6.761	0	6.761	
		01				CHELTUIELI CURENTE secțiune de funcționare	0	0	16.130	17.760	6.761	6.761	6.761	0	6.761	
			20			TITLUL II BUNURI ȘI SERVICII	0	0	16.130	17.760	6.761	6.761	6.761	0	6.761	
			20	01		Bunuri și servicii	0	0	16.130	17.760	6.761	6.761	6.761	0	6.761	
			20	01	09	Materiale și prestări de servicii cu caracter funcțional	0	0	16.130	17.760	6.761	6.761	6.761	0	6.761	
9910			Contul de execuție a bugetului instituțiilor publice - cheltuieli			Deficit										
									8.055	8.055			1.911			

Semnătura .....

Primar,  
Nicorescu, Neculai



Semnătura .....

Contabil șef,  
Hodor

Comuna Piatra Soimului  
Cui: 2613044  
Comuna Piatra Soimului

Contul de execuție a bugetului instituțiilor publice - cheltuieli  
SECȚIUNEA DE FUNCȚIONARE  
31.12.2025

Data: 03.02.2026

pag: 1 - lei -

Capi- tol	Sub- capi- tol	Pa- ra- graf	Gru- pa / Titlu	Ar-ti- col	Ali- ne-at	Denumire indicator	Credite de angajament		Credite bugetare		Angajamente bugetare	Angajamente legale	Plăți efectuate	Angajamente legale de plătit	Cheltuieli efective
							aprobat la finele perioadei de raportare	trimestriale cumulate	aprobat la finele perioadei de raportare	trimestriale cumulate					
A						B	1	2	3	4	5	6	7	8 = 6 - 7	9
5010						TOTAL CHELTUIELI	0	0	16.130	17.760	6.761	6.761	6.761	0	6.761
		01				CHELTUIELI CURENTE secțiune de funcționare	0	0	16.130	17.760	6.761	6.761	6.761	0	6.761
		20				TITLUL II BUNURI ȘI SERVICII	0	0	16.130	17.760	6.761	6.761	6.761	0	6.761
		20	01			Bunuri și servicii	0	0	16.130	17.760	6.761	6.761	6.761	0	6.761
		20	01	09		Materiale și prestări de servicii cu caracter funcțional	0	0	16.130	17.760	6.761	6.761	6.761	0	6.761
6500	10					Partea a III-a CHELTUIELI SOCIAL-CULTURALE	0	0	16.130	17.760	6.761	6.761	6.761	0	6.761
6510						Învățământ	0	0	16.130	17.760	6.761	6.761	6.761	0	6.761
		01				CHELTUIELI CURENTE secțiune de funcționare	0	0	16.130	17.760	6.761	6.761	6.761	0	6.761
		20				TITLUL II BUNURI ȘI SERVICII	0	0	16.130	17.760	6.761	6.761	6.761	0	6.761
		20	01			Bunuri și servicii	0	0	16.130	17.760	6.761	6.761	6.761	0	6.761
		20	01	09		Materiale și prestări de servicii cu caracter funcțional	0	0	16.130	17.760	6.761	6.761	6.761	0	6.761

Semnătura .....  
**Primar,**  
**Nicorescu Neculai**



Semnătura .....  
**Contabil șef,**  
**Hodor Rodi**



Comuna Piatra Soimului  
Cui: 2613044  
Comuna Piatra Soimului

Contul de execuție a bugetului instituțiilor publice - cheltuieli  
SECȚIUNEA DE DEZVOLTARE  
31.12.2025

Data: 03.02.2026

pag: 1 - lei -

Capi- tol	Sub- capi- tol	Pa- ra- graf	Gru- pa / Titlu	Ar-ti- col	Ali- ne-at	Denumire indicator	Credite de angajament		Credite bugetare		Angajamente bugetare	Angajamente legale	Plăți efectuate	Angajamente legale de plătit	Cheltuieli efective
							aprobat la finele perioadei de raportare	trimestriale cumulate	aprobat la finele perioadei de raportare	trimestriale cumulate					
A						B	1	2	3	4	5	6	7	8 = 6 - 7	9

Semnătura .....  
Primar,  
Nicorescu Neculai



Semnătura .....  
Contabil  
Hodor Ro



## Comuna Piatra Soimului

Cui: 2613044

Comuna Piatra Soimului

## Venituri din capital

31.12.2025

Data: 03.02.2026

pag: 1 - lei -

Denumirea indicatorilor	Cod indicator	Cod rând	Sold la începutul anului	Sold la sfârșitul perioadei
Comune			0	0
TOTAL VENITURI	00.01.02	24001	19.018.100	14.632.368
VENITURI PROPRII	49.90	24002	11.388.400	7.258.476
1. VENITURI CURENTE, din care:	00.02.02	24003	14.990.000	13.817.597
a) Cote și sume defalcate din impozitul pe venit	04.02	24004	5.285.000	5.033.824
- Cote defalcate din impozitul pe venit	04.02.01	24005	905.000	868.075
- Sume alocate din cotele defalcate din impozitul pe venit pentru echilibrarea bugetelor locale	04.02.04	24006	3.770.000	3.563.962
- Sume repartizate din Fondul la dispoziția Consiliului Județean	04.02.05	2461	610.000	601.787
b) Sume defalcate din TVA	11.02	24007	7.262.000	6.559.121
- Sume defalcate din taxa pe valoarea adăugată pentru finanțarea cheltuielilor descentralizate la nivelul comunelor, orașelor, municipiilor, sectoarelor și Municipiului București	11.02.02	24009	5.682.000	4.979.121
- Sume defalcate din TVA pentru echilibrarea bugetelor locale	11.02.06	24012	1.580.000	1.580.000
3. Încasări din rambursarea împrumuturilor acordate, din care:	40.02	24018	3.660.400	0
- Sume din excedentul bugetului local utilizate pentru finanțarea cheltuielilor secțiunii de dezvoltare	40.02.14	240212	3.660.400	0
4. SUBVENȚII DE LA ALTE NIVELE ALE ADMINISTRAȚIEI PUBLICE		24022	367.700	619.629
- Subvenții de la bugetul de stat	42.02	24023	284.500	498.461
- Subvenții de la alte administrații	43.02	24024	83.200	121.168
Sume primite de la UE/alți donatori în contul plăților efectuate și prefinanțări aferente cadrului financiar 2014-2020	48.02	240242	0	195.142
CHELTUIELI TOTAL	50.02	24025	19.018.100	14.034.137
EXCEDENT	98.02	24026	0	598.231
EXCEDENT TOTAL CUMULAT (an curent și anii precedenți) din care:		24028	3.660.401	4.258.632
Corelații			0	0
TOTAL VENITURI	00.01.02	24112	19.018.100	14.632.368
VENITURI PROPRII	49.90	24113	11.388.400	7.258.476
1. VENITURI CURENTE, din care	00.02.02	24114	14.990.000	13.817.597
a) Cote și sume defalcate din impozitul pe venit	04.02	24115	5.285.000	5.033.824
- Cote defalcate din impozitul pe venit	04.02.01	24116	905.000	868.075
- Sume alocate din cotele defalcate din impozitul pe venit pentru echilibrarea bugetelor locale	04.02.04	24117	3.770.000	3.563.962
- Sume repartizate din Fondul la dispoziția Consiliului Județean	04.02.05	241171	610.000	601.787
b) Sume defalcate din TVA	11.02	24118	7.262.000	6.559.121
- Sume defalcate din taxa pe valoarea adăugată pentru finanțarea cheltuielilor descentralizate la nivelul comunelor, orașelor, municipiilor, sectoarelor și Municipiului București	11.02.02	24120	5.682.000	4.979.121
- Sume defalcate din TVA pentru echilibrarea bugetelor locale	11.02.06	24123	1.580.000	1.580.000
3. Încasări din rambursarea împrumuturilor acordate	40.02	24129	3.660.400	0
- Sume din excedentul bugetului local utilizate pentru finanțarea cheltuielilor secțiunii de dezvoltare	40.02.14	241322	3.660.400	0
SUBVENȚII DE LA ALTE NIVELE ALE ADMINISTRAȚIEI PUBLICE		24133	367.700	619.629
- Subvenții de la bugetul de stat	42.02	24134	284.500	498.461
- Subvenții de la alte administrații	43.02	24135	83.200	121.168
Sume primite de la UE/alți donatori în contul plăților efectuate și prefinanțări aferente cadrului financiar 2014-2020	48.02	241352	0	195.142
CHELTUIELI TOTAL	50.02	24136	19.018.100	14.034.137
EXCEDENT	98.02	24137	0	598.231
EXCEDENT TOTAL CUMULAT (an curent și anii precedenți) din care:		24139	3.660.401	4.258.632

Semnătura .....

Primar,

[Redacted Signature]



Semnătura

Contabil

[Redacted Signature]

Comuna Piatra Soimului  
Cui: 2613044  
Comuna Piatra Soimului

Situația modificărilor în structura activelor nete  
/capitalurilor proprii  
31.12.2025

Data: 03.02.2026

pag: 1 - lei -

Denumirea elementului de capital	Cod	Sold la începutul anului	Creșteri	Reduceri	Sold la sfârșitul anului
A	B	1	2	3	4
Fondul bunurilor care alcătuiesc domeniul public al unităților administrativ teritoriale Ct. 1030000	25004	70.029.067,00	2.971.010,00	0,00	73.000.077,00
Rezultatul reportat Ct.1170000 - sold creditor	25017	20.609.516,00	9.023.051,00	4.933.751,00	24.698.816,00
Rezultatul patrimonial al exercițiului Ct.1210000 - sold creditor	25019	4.664.616,00	1.655.638,00	4.664.616,00	1.655.638,00
Total capitaluri proprii (rd 01 la 17 - rd.18 + rd. 19 - rd.20)	25021	95.303.199,00	13.649.699,00	9.598.367,00	99.354.531,00

Semnătura .....  
Primar,  
Nicorescu Neculai



Semnătura .....  
Contabil sef,  
Hodor Rodica



## Comuna Piatra Soimului

Cui: 2613044

Comuna Piatra Soimului

Situția activelor și datoriilor financiare ale  
instituțiilor publice din administrația locală  
31.12.2025

Data: 03.02.2026

pag: 1 - lei -

COD	DENUMIRE INDICATORI	Sold la începutul anului	Sold la sfârșitul perioadei
18001	ACTIVE FINANCIARE	X	X
18002	NUMERAR SI DEPOZITE, din care:	X	X
18003	Numerar	X	X
18004	Numerar în lei în casieria instituțiilor publice locale și ale instituțiilor publice de subordonare locală, (ct.5310101)	0	0
18005	Disponibilități în lei ale instituțiilor publice locale și ale instituțiilor publice de subordonare locală, la trezorerii, din care: (ct.5100000 + ct.5120101 + ct.5120501 + ct.5150101 + ct.5150103 + ct.5150500 + ct.5150600 + ct.5160101 + ct.5160301 + ct.5160302 + ct.5170101 + ct.5170301 + ct.5170302 + ct.5210100 + ct.5210300 + ct.5280000 + ct.5290201 + ct.5290301 + ct.5290400 + ct.5290901 + ct.5410101 + ct.5500101 + ct.5520000 + ct.5550101 + ct.5570101 + ct.5580101 + ct.5580201 + ct.5600101 + ct.5600300 + ct.5610101 + ct.5610300 + ct.5620101 + ct.5620300 - ct.7700000)	3.678.913	4.274.180
18051	Disponibilități în lei din împrumuturi interne și externe contractate de autoritățile administrației publice locale (ct.5160101)	0	0
18006	Fonduri externe nerambursabile preaderare	0	0
18007	Fonduri externe nerambursabile postaderare	0	0
18008	Total (în baze cash)	3.678.913	4.274.180
18009	Dobânzi de încasat aferente disponibilităților instituțiilor publice locale și ale instituțiilor publice de subordonare locală la trezorerii/disponibilităților din excedentele cumulate ale bugetelor locale și ale instituțiilor de subordonare locală (ct.5180701)	0	0
18010	Total (în baze accrual)	3.678.913	4.274.180
18011	Excedentele cumulate ale bugetelor locale (ct.5210300)	0	0
18012	Disponibil din fondul de rulment	X	X
18013	Total (în baze cash)	0	0
18014	Dobânzi de încasat aferente disponibilităților din excedentele cumulate ale bugetelor locale și ale instituțiilor de subordonare locală (ct.5180701)	0	0
18015	Total ( în baze accrual)	0	0
18016	Depozite constituite din fondul de rulment	X	X
18017	Dobânzi de încasat aferente depozitelor din fondul de rulment al instituțiilor publice locale	X	X
18018	Total ( în baze accrual)	0	0
18019	Depozite ale instituțiilor publice (ct. 5150301 + ct.5600401 + ct.5620401)	0	0
18020	Dobânzi de încasat aferente depozitelor instituțiilor publice locale și ale instituțiilor de subordonare locală la trezorerie (ct.5180701)	0	0
18021	Total ( în baze accrual)	0	0
18022	Avansuri de trezorerie, acordate în lei (ct. 5420100)	0	0
18023	Alte valori (ct.5320100 + ct.5320200 + ct.5320300 + ct.5320400 + ct.5320500 + ct.5320600 + ct.5320800)	0	0
18030	Depozite transferabile (Disponibilități în conturi curente și de depozit), din care:	X	X
18031	-Disponibilități la instituții de credit rezidente	X	X
18032	Disponibilități ale instituțiilor publice locale și ale instituțiilor de subordonare locală la instituțiile de credit rezidente, din care: (ct.5110101 + ct.5110102 + ct.5120102 + ct.5120402 + ct.5120502 + ct.5150102 + ct.5150202 + ct.5160102 + ct.5160202 + ct.5170102 + ct.5170202 + ct.5290202 + ct.5290302 + ct.5290902 + ct.5500102 + ct.5550102 + ct.5550202 + ct.5570202 + ct.5580102 + ct.5580302 + ct.5600102 + ct.5600103 + ct.5610102 + ct.5610103 + ct.5620102 + ct.5620103)	4.186	4.816
18033	Fonduri externe nerambursabile preaderare	0	0
18034	Fonduri externe nerambursabile postaderare	X	X
18035	Numerar în valută în casieria instituțiilor publice (ct.5310402)	0	0
18036	Total (în baze cash)	4.186	4.816
18037	Dobânzi de încasat aferente disponibilităților instituțiilor publice locale și ale instituțiilor de subordonare locală la instituțiile de credit rezidente (ct.5180702)	0	0
18038	Total ( în baze accrual)	4.186	4.816
18039	Depozite ale instituțiilor publice la instituțiile de credit rezidente (ct. 5150302 + ct.5600402 + ct.5620402)	0	0
18040	Dobânzi de încasat aferente depozitelor instituțiilor publice locale și ale instituțiilor de subordonare locală la instituțiile de credit rezidente (ct.5180702)	0	0
18041	Total ( în baze accrual)	0	0
18042	Acreditiv în lei ale instituțiilor locale și ale ale instituțiilor de subordonare locală la instituțiile de credit rezidente (ct.5410102 )	0	0
18043	Acreditiv în valută ale instituțiilor locale și ale instituțiilor de subordonare locală la instituțiile de credit rezidente (ct.5410202)	0	0
18050	-disponibilități la alți rezidenți	X	X
18051	Disponibilități ale instituțiilor publice aflate la alți rezidenți (terți) (ct.4610109 + ct.4610209 + ct.2670108 + ct.2670208)	61.486	126.638
18052	Total (în baze cash)	61.486	126.638
18060	Alte disponibilități	X	X
18061	-disponibilități la instituții de credit din străinătate	X	X

COD	DENUMIRE INDICATORI	Sold la începutul anului	Sold la sfârșitul perioadei
18062	Disponibilități ale reprezentan'elor din străinătate ( ct.5120402)	0	0
18063	Dobânzi de încasat aferente disponibilităților, reprezentantelor din străinătate (ct.5180702)	0	0
18064	Total (în baze accrual)	0	0
18065	Avansuri de trezorerie, acordate (ct.5420200)	0	0
18066	Acreditive la instituții de credit în străinătate (ct.5410202)	0	0
18070	TITLURI, ALTELE DECAT ACȚIUNI, din care:	X	X
18071	Titluri, altele decât acțiuni, exclusiv produsele financiare derivate	X	X
18072	Titluri pe termen scurt, altele decât acțiuni și produse financiare derivate (deținute de către administrația locală și de instituțiile de subordonare locală)	X	X
18073	Titluri pe termen scurt, altele decât acțiuni și produse financiare derivate deținute de către administrația locală și de instituțiile de subordonare locală, din care emise de:	0	0
18074	-Banca centrală	X	X
18075	-Societăți care accepta depozite, exclusiv banca centrală	X	X
18076	-Alți rezidenți (Alți intermediari financiari, exclusiv societățile de asigurare și fondurile de pensii, Auxiliari financiari, Societăți de asigurare, Fondurile de pensii)	X	X
18077	-Nerezidenți (State membre și instituții și organisme ale Uniunii Europene, State nonmembre și organizații internaționale nerezidente ale Uniunii Europene )	X	X
18078	Total (la valoare nominală)	0	0
18085	Titluri pe termen lung, altele decât acțiuni și produse financiare derivate	X	X
18086	Titluri pe termen lung, altele decât acțiuni și produse financiare derivate deținute de către administrația locală (instituțiile locale) și instituțiile de subordonare locală, din care emise de:	0	0
18087	-Banca centrală	X	X
18088	-Societăți care accepta depozite, exclusiv banca centrală	X	X
18089	-Alți rezidenți (Alți intermediari financiari, exclusiv societățile de asigurare și fondurile de pensii, Auxiliari financiari, Societăți de asigurare, Fondurile de pensii)	X	X
18090	-Nerezidenți (State membre și instituții și organisme ale Uniunii Europene, State nonmembre și organizații internaționale nerezidente ale Uniunii Europene )	X	X
18091	Obligațiuni și alte titluri deținute în contul creanțelor bugetare, din care emise de: (ct.2650000 - ct.2960200)	0	0
18092	-Banca centrală	X	X
18093	-Societăți care accepta depozite, exclusiv banca centrală	X	X
18094	-Alți rezidenți (Alți intermediari financiari, exclusiv societățile de asigurare și fondurile de pensii, Auxiliari financiari, Societăți de asigurare, Fondurile de pensii)	X	X
18095	-Nerezidenți (State membre și instituții și organisme ale Uniunii Europene, State nonmembre și organizații internaționale nerezidente ale Uniunii Europene )	X	X
18096	-Societăți nefinanciare	X	X
18097	Total	0	0
18110	CREDITE ACORDATE, din care:	X	X
18111	Credite pe termen scurt - acordate	X	X
18112	Credite pe termen scurt acordate din bugetul local instituțiilor de subordonare locală (ct.4680102)	0	0
18120	ACTIUNI SI ALTE PARTICIPATII	X	X
18121	Acțiuni și alte titluri, exclusiv acțiuni ale organismelor de plasament colectiv	X	X
18122	Acțiuni cotate (se includ și acțiunile deținute de instituțiile publice locale provenite din conversia creanțelor bugetare în acțiuni )	X	X
18123	Acțiuni cotate deținute de autoritățile locale la societăți nefinanciare (ct.2600100 - ct.2960101)	0	0
18124	Acțiuni cotate deținute de autoritățile locale la societăți care accepta depozite, exclusiv banca centrală (ct.2600100 - ct.2960101)	0	0
18125	Acțiuni cotate deținute de autoritățile locale la societăți de asigurări rezidente (Societăți de asigurare, Fondurile de pensii) (ct.2600100 - ct.2960101)	0	0
18126	Total (la val. ctb. netă = la valoarea de intrare mai puțin ajustările cumulate pentru pierderea de valoare)	0	0
18130	Acțiuni necotate (se includ și acțiunile deținute de instituțiile publice locale provenite din conversia creanțelor bugetare în acțiuni )	X	X
18131	Acțiuni necotate deținute de autoritățile locale la societăți nefinanciare (ct.2600200 - ct.2960102)	370	370
18132	Acțiuni necotate deținute de autoritățile locale la societăți care accepta depozite, exclusiv banca centrală (ct.2600200 - ct.2960102)	0	0
18133	Acțiuni necotate deținute de autoritățile locale la societăți de asigurări rezidente (Societăți de asigurare, Fondurile de pensii) (ct.2600200 - ct.2960102)	0	0
18134	Total (la valoarea contabilă netă (la valoarea de intrare mai puțin ajustările cumulate pentru pierderea de valoare)	370	370
18140	Alte participații	X	X
18141	Participațiile autorităților locale la alte societăți care nu sunt organizate pe acțiuni (regii autonome, srl, comandită, etc.) ( ct.2600300 - ct. 2960103)	0	0
18142	Total (la valoarea de intrare mai puțin ajustările cumulate pentru pierderea de valoare)	0	0
18155	ALTE CONTURI DE PRIMIT	X	X
18156	Credite comerciale și avansuri acordate	X	X
18157	Creanțe comerciale necurente legate de livrări de bunuri și servicii de către autoritățile locale sau de instituții subordonate acestora, din care: (ct.4110201 + ct.4110208 + ct.4130200 + ct.4610201 - ct.4910200 - ct.4960200)	0	0
18158	-de la populație (gospodăriile populației)	0	0
18159	-de la societăți nefinanciare	0	0
18160	-de la instituțiile publice, din care:	0	0
18161	- Administrația centrală (exclusiv fondurile de securitate socială)	X	X

COD	DENUMIRE INDICATORI	Sold la inceputul anului	Sold la sfârșitul perioadei
18162	- Administrația locală (exclusiv fondurile de securitate socială)	X	X
18163	- Fonduri de securitate socială	X	X
18164	-de la nerezidenți	X	X
18165	Creanțe comerciale curente legate de livrări de bunuri și servicii de către autoritățile locale sau de instituții subordonate acestora, din care de la : (ct.2320000 + ct.2340000 + ct.4090101 + ct.4090102 + ct.4110101 + ct.4110108 + ct.4130100 + ct.4180000 + ct.4610101 - ct.4910100 - ct.4960100)	0	0
18166	- de la gospodăriile populației	0	0
18167	- de la societăți nefinanciare	0	0
18168	-de la instituțiile publice, din care:	0	0
18169	- Administrația centrală (exclusiv fondurile de securitate socială)	X	X
18170	- Administrația locală (exclusiv fondurile de securitate socială)	X	X
18171	- Fonduri de securitate socială	X	X
181711	-din care:creanțele unităților sanitare cu paturi față de Casele de Sănătate	X	X
18172	-de la nerezidenți (State membre și instituții și organisme ale Uniunii Europene, State nonmembre și organizații internaționale nerezidente ale Uniunii Europene )	X	X
18175	Alte conturi de primit, exclusiv creditele comerciale și avansurile	X	X
18176	Creanțe ale bugetului local, din care: (ct.4640000 - ct. 4970000)	2.950.257	3.382.489
18177	-de la gospodăriile populației	2.950.257	3.382.489
18178	-de la societăți nefinanciare	0	0
18179	-de la instituțiile publice, din care:	0	0
18180	- Administrația centrală (exclusiv fondurile de securitate socială)	X	X
18181	- Administrația locală (exclusiv fondurile de securitate socială)	X	X
18182	- Fonduri de securitate socială	X	X
18183	-de la nerezidenți (State membre și instituții și organisme ale Uniunii Europene, State nonmembre și organizații internaționale nerezidente ale Uniunii Europene )	X	X
18184	Creanțe ale fondului de risc (ct.4610109 + ct.4610209)	0	0
18185	Total creanțe	2.950.257	3.382.489
18190	Creanțe din operațiuni cu fonduri externe nerambursabile de la Comisia Europeană / alți donatori	X	X
18191	Sume de primit de la Autoritățile de Certificare / Autoritățile de Management /Agențiile de Plăți - FONDURI EXTERNE NERAMBURSABILE POSTADERARE (ct.4580301)	0	0
18192	Sume de primit de la Autoritățile de Certificare/ Autoritățile de Management / Agențiile de Plăți - FONDURI DE LA BUGET (ct.4580302)	0	0
18193	Sume solicitate la rambursare aferente fondurilor externe nerambursabile postaderare în curs de virare la buget (ct.8077000)	0	0
18194	Sume de primit de la Comisia Europeană/alți donatori reprezentând venituri ale bugetului general consolidat -FONDURI EXTERNE NERAMBURSABILE POSTADERARE, din care: (ct.4500504 + ct.4500505)	0	0
18195	Sume de primit de la Comisia Europeană/alți donatori reprezentând venituri ale bugetului general consolidat- buget local- FONDURI EXTERNE NERAMBURSABILE POSTADERARE (ct.4500504)	0	0
18196	Sume de primit de la Comisia Europeană/alți donatori reprezentând venituri ale bugetului general consolidat- instituții publice finanțate din venituri proprii/venituri proprii și subvenții - FONDURI EXTERNE NERAMBURSABILE POSTADERARE (ct.4500505)	0	0
18200	DATORII FINANCIARE	X	X
18201	NUMERAR SI DEPOZITE, din care:	X	X
18202	Alte depozite	X	X
18203	Sume datorate terților reprezentând garanții și cauțiuni aflate în conturile instituțiilor publice, din care : (ct.4280101 + ct.4280201 + ct.4620109 + ct.4620209)	14.646	14.223
18204	- salariaților (gospodăriile populației )	4.186	4.816
18205	- societăți nefinanciare	10.460	9.407
18206	- instituțiilor publice, din care:	0	0
18207	- Administrația centrală (exclusiv fondurile de securitate socială)	X	X
18208	- Administrația locală (exclusiv fondurile de securitate socială)	X	X
18209	- Fonduri de securitate socială	X	X
18220	ÎMPRUMUTURI PE BAZĂ DE TITLURI, ALTELE DECÂT ACȚIUNI	X	X
18221	ÎMPRUMUTURI PE BAZĂ DE TITLURI pe termen scurt altele decât acțiuni și produse financiare derivate)	X	X
18222	Împrumuturi pe bază de titluri pe termen scurt altele decât acțiuni și produse financiare derivate emise de către de către administrația locală și de instituțiile de subordonare locală, din care achiziționate de: (ct.5190109 + ct.1610100 - ct.1690100)	0	0
18223	-Banca centrală	X	X
18224	-Societăți care accepta depozite, exclusiv banca centrală	X	X
18225	-Alți rezidenți (Alți intermediari financiari, exclusiv societățile de asigurare și fondurile de pensii, Auxiliari financiari, Societăți de asigurare, Fondurile de pensii)	X	X
18226	-Nerezidenți (State membre și instituții și organisme ale Uniunii Europene, State nonmembre și organizații internaționale nerezidente ale Uniunii Europene )	X	X
18227	Total (la valoare nominală)	0	0
18228	Dobânzi de plătit pentru împrumuturi pe bază de titluri pe termen scurt, altele decât acțiuni și produse financiare derivate (ct.1680100 + ct.5180604)	0	0
18229	Total (în baze accrual)	0	0
18240	ÎMPRUMUTURI PE BAZĂ DE TITLURI pe termen lung, altele decât acțiuni și produse financiare derivate)	X	X

COD	DENUMIRE INDICATORI	Sold la începutul anului	Sold la sfârșitul perioadei
18241	Împrumuturi pe bază de titluri pe termen lung altele decât acțiuni și produse financiare derivate emise de către administrația locală și de instituțiile de subordonare locală, din care achizitionate de: (ct.1610200 - ct.1690200)	0	0
18242	-Banca centrală	X	X
18243	-Societăți care accepta depozite, exclusiv banca centrală	X	X
18244	-Alți rezidenți (Alți intermediari financiari, exclusiv societățile de asigurare și fondurile de pensii, Auxiliari financiari, Societăți de asigurare, Fondurile de pensii)	X	X
18245	-Nerezidenți (State membre și instituții și organisme ale Uniunii Europene, State nonmembre și organizații internaționale nerezidente ale Uniunii Europene )	X	X
18246	Total (la valoare nominală)	0	0
18247	Dobânzi de plătit pentru împrumuturi pe bază de titluri pe termen lung, altele decât acțiuni și produse financiare derivate (ct.1680100)	0	0
18248	Total (în baze accrual)	0	0
18260	CREDITE PRIMITE, din care:	X	X
18261	Credite pe termen scurt primite	X	X
18262	Credite pe termen scurt contractate de autoritățile locale și instituții din subordinea acestora, din care acordate de: (ct.1620100 + ct.1630100 + ct.1670101 + ct.1670103 + ct.1670109 + ct.5190101 + ct.5190102 + ct.5190106 + ct.5190180 + ct.5190190)	0	0
18263	-Societăți care accepta depozite, exclusiv banca centrală	0	0
18264	-Alți rezidenți (Alți intermediari financiari, exclusiv societățile de asigurare și fondurile de pensii, Auxiliari financiari, Societăți de asigurare, Fondurile de pensii)	0	0
18265	-Nerezidenți (State membre și instituții și organisme ale Uniunii Europene, State nonmembre și organizații internaționale nerezidente ale Uniunii Europene )	0	0
182651	Credite pe termen scurt primite din venituri din privatizare, de către instituțiile publice din administrația locală (ct.1620100 + ct.1670103 + ct.5190102 + ct.5190180)	0	0
18266	Credite pe termen scurt primite din contul curent general al trezoreriei statului de către instituțiile publice din administrația locală (ct.5190108 + ct.1670102)	0	0
18267	Credite pe termen scurt primite din bugetul local, de către instituțiile publice de subordonare locală (ct.5190105)	0	0
182671	Sume primite din excedentul anului precedent pentru acoperirea golurilor temporare de casă și pentru finanțarea cheltuielilor secțiunii de dezvoltare (ct.5190107 + ct.5190190)	0	0
18268	Total (în baze cash)	0	0
18269	Dobânzi de plătit aferente creditelor pe termen scurt contractate de instituțiile publice din administrația locală, din care acordate de: (ct.1680200 + ct.1680300 + ct.1680701 + ct.1680703 + ct.1680709 + ct.5180606 + ct.5180608 + ct.5180609)	0	0
18270	-Societăți care acceptă depozite, exclusiv banca centrală	0	0
18271	-Alți rezidenți (Alți intermediari financiari, exclusiv societățile de asigurare și fondurile de pensii, Auxiliari financiari, Societăți de asigurare, Fondurile de pensii)	0	0
18272	-Nerezidenți (State membre și instituții și organisme ale Uniunii Europene, State nonmembre și organizații internaționale nerezidente ale Uniunii Europene )	0	0
182721	Dobânzi de plătit aferente creditelor pe termen scurt primite din venituri din privatizare (ct.1680703 + ct.5180606)	0	0
18273	- Administrația centrală. Dobânzi de plătit aferente creditelor pe termen scurt primite din contul curent general al trezoreriei statului (ct.1680702 + ct.5180605)	0	0
18274	Total (dobânzi de plătit )	0	0
18275	Total (în baze accrual) (cash+dobânzi)	0	0
18276	Credite pe termen scurt primite rezultate din reclassificarea creditelor comerciale în împrumuturi (Maastricht debt) conform deciziei Eurostat / metodologiei UE	X	X
18277	Credite pe termen scurt provenind din reclassificarea creditelor comerciale în împrumuturi (Maastricht debt), conform deciziei Eurostat / metodologiei UE, din care acordate de: (ct.1670108 + ct.5190110 )	0	0
18278	-Societăți care acceptă depozite, exclusiv banca centrală (În cazul refinanțării fără regres a unei creanțe asupra guvernului)	X	X
18279	-Alți intermediari financiari, exclusiv societățile de asigurare și fondurile de pensii (În cazul refinanțării fără regres a unei creanțe asupra guvernului)	X	X
18280	-Nerezidenți (State membre și instituții și organisme ale Uniunii Europene, State nonmembre și organizații internaționale nerezidente ale Uniunii Europene )	X	X
18281	- Societăți nefinanciare (În cazul restructurării creditelor comerciale)	X	X
18282	Dobânzi de plătit aferente creditelor pe termen scurt provenind din reclassificarea creditelor comerciale în împrumuturi (Maastricht debt), conform deciziei Eurostat / metodologiei UE, din care acordate/achizitionate de: (ct.1680708 + ct.5180609 + ct.5180800)	0	0
18283	-Societăți care accepta depozite, exclusiv banca centrală (În cazul refinanțării fără regres a unei creanțe asupra guvernului)	X	X
18284	-Alți intermediari financiari, exclusiv societățile de asigurare și fondurile de pensii (În cazul refinanțării fără regres a unei creanțe asupra guvernului)	X	X
182841	-Nerezidenți (State membre și instituții și organisme ale Uniunii Europene, State nonmembre și organizații internaționale nerezidente ale Uniunii Europene )	X	X
182842	-Societăți nefinanciare (În cazul restructurării creditelor comerciale)	X	X
18285	Credite pe termen lung primite	X	X
18286	Credite pe termen lung primite (contractate, garantate, asimilate, etc.) de instituțiile publice locale, din care acordate de : (ct.1620200 + ct.1630200 + ct.1670201 + ct.1670202 + ct.1670203 + ct.1670209)	0	0
18287	-Societăți care acceptă depozite, exclusiv banca centrală	0	0
18288	-Alți rezidenți (Alți intermediari financiari, exclusiv societățile de asigurare și fondurile de pensii, Auxiliari financiari, Societăți de asigurare, Fondurile de pensii)	0	0

COD	DENUMIRE INDICATORI	Sold la începutul anului	Sold la sfârșitul perioadei
18289	-Nerezidenți (State membre și instituții și organisme ale Uniunii Europene, State nonmembre și organizații internaționale nerezidente ale Uniunii Europene )	0	0
182891	-Administrația centrală (exclusiv fondurile de securitate socială) Credite pe termen lung primite din venituri din privatizare de către instituții publice din administrația locală (ct.1620200 + ct.1670203)	0	0
18290	Total (în baze cash)	0	0
18291	Dobânzi de plătit aferente creditelor pe termen lung primite (contractate garantate, asimilate, etc.) de instituțiile publice din administrația locală, din care acordate de : (ct.1680200 + ct.1680300 + ct.1680701 + ct.1680702 + ct.1680703 + ct.1680709)	0	0
18292	-Societăți care acceptă depozite, exclusiv banca centrală	0	0
18293	-Alți rezidenți (Alți intermediari financiari, exclusiv societățile de asigurare și fondurile de pensii, Auxiliari financiari, Societăți de asigurare, Fondurile de pensii)	0	0
18294	-Nerezidenți (State membre și instituții și organisme ale Uniunii Europene, State nonmembre și organizații internaționale nerezidente ale Uniunii Europene )	0	0
182941	-Administrația centrală (exclusiv fondurile de securitate socială) Dobânzi de plătit aferente creditelor pe termen lung primite din venituri din privatizare (ct.1680703)	0	0
18295	Total dobânzi de plătit	0	0
18296	Total (în baze accrual)(cash+dobânzi)	0	0
18297	Credite pe termen lung primite rezultate din reclassificarea creditelor comerciale în împrumuturi (Maastricht debt.) conform deciziei Eurostat / metodologiei UE	X	X
18298	Credite pe termen lung provenind din reclassificarea creditelor comerciale în împrumuturi (Maastricht debt), conform deciziei Eurostat / metodologiei UE, din care acordate de: (ct.1670208)	0	0
18299	- Societăți care acceptă depozite, exclusiv banca centrală (În cazul refinanțării fără regres a unei creanțe asupra guvernului)	X	X
18300	-Alți intermediari financiari, exclusiv societățile de asigurare și fondurile de pensii (În cazul refinanțării fără regres a unei creanțe asupra guvernului)	X	X
18301	-Nerezidenți (State membre și instituții și organisme ale Uniunii Europene și State nonmembre și organizații internaționale nerezidente ale Uniunii Europene )	X	X
18302	- Societăți nefinanciare (În cazul structurării creditelor comerciale)	X	X
18303	Dobânzi de plătit aferente creditelor pe termen lung provenind din reclassificarea creditelor comerciale în împrumuturi (Maastricht debt), conform deciziei Eurostat / metodologiei UE, din care acordate de: (ct.1680708)	0	0
18304	- Societăți care acceptă depozite, exclusiv banca centrală (În cazul refinanțării fără regres a unei creanțe asupra guvernului)	X	X
18305	-Alți intermediari financiari, exclusiv societățile de asigurare și fondurile de pensii (În cazul refinanțării fără regres a unei creanțe asupra guvernului)	X	X
18306	-Nerezidenți (State membre și instituții și organisme ale Uniunii Europene, State nonmembre și organizații internaționale nerezidente ale Uniunii Europene )	X	X
18307	- Societăți nefinanciare (În cazul restructurării creditelor comerciale)	X	X
18310	ALTE CONTURI DE PLĂTIT	X	X
18311	Credite comerciale și avansuri primite	X	X
18312	Datorii comerciale necurente legate de livrări de bunuri și servicii, din care către : (ct.4010200 + ct.4030200 + ct.4040200 + ct.4050200 + ct.4620201)	0	0
18313	- Societăți nefinanciare	0	0
18314	-Instituții publice, din care	0	0
18315	- Administrația centrală (exclusiv fondurile de securitate socială)	0	0
18316	- Administrația locală (exclusiv fondurile de securitate socială)	0	0
18317	- Fonduri de securitate socială	0	0
18318	- Alți rezidenți (Alți intermediari financiari, exclusiv societățile de asigurare și fondurile de pensii, Auxiliari financiari, Societăți de asigurare, Fondurile de pensii)	0	0
18319	- Nerezidenți (State membre și instituții și organisme ale Uniunii Europene, State nonmembre și organizații internaționale nerezidente ale Uniunii Europene )	0	0
183191	Alte datorii necurente (ct. 4200201+ ct. 4200202) Total (rd. 319.11+319.12) (ct. 4200201 + ct. 4200202)	0	0
1831911	Personal - drepturi de natură salarială reprezentând sume prevăzute prin hotărâri judecătorești devenite executorii, peste 1 an (ct. 4200201)	0	0
1831912	Personal - drepturi de natură salarială stabilite prin acte administrative emise de conducătorii instituțiilor publice, suplimentare față de cele stabilite prin legislația specifică, peste 1 an (ct. 4200202)	0	0
18320	Datorii comerciale curente legate de livrări de bunuri și servicii, din care, către : (ct.4010100 + ct.4030100 + ct.4040100 + ct.4050100 + ct.4080000 + ct.4190000 + ct.4620101)	3	243
18321	- Societăți nefinanciare	3	243
18322	- Instituții publice, din care	0	0
18323	- Administrația centrală (exclusiv fondurile de securitate socială)	0	0
18324	- Administrația locală (exclusiv fondurile de securitate socială)	0	0
18325	- Fonduri de securitate socială	0	0
18326	-Alți rezidenți (Alți intermediari financiari, exclusiv societățile de asigurare și fondurile de pensii, Auxiliari financiari, Societăți de asigurare, Fondurile de pensii)	0	0
18327	Nerezidenți (State membre și instituții și organisme ale Uniunii Europene, State nonmembre și organizații internaționale nerezidente ale Uniunii Europene )	X	X
18330	Alte datorii de plătit exclusiv creditele comerciale și avansuri	X	X
18331	Datoriile instituțiilor publice din administrația locală către bugete ( + ct.4310100 + ct.4310200 + ct.4310300 + ct.4310400 + ct.4310500 + ct.4310600 + ct.4310700 + ct.4370100 + ct.4370200 + ct.4370300 + ct.4420300 + ct.4420801 + ct.4440000 + ct.4460100 + ct.4460200 + ct.4480100)	208.689	227.166

COD	DENUMIRE INDICATORI	Sold la începutul anului	Sold la sfârșitul perioadei
18332	Salariile angajaților (ct.4210000 + ct.4230000 + ct.4260000 + ct.4270100 + ct.4270300 + ct.4280101)	289.727	317.448
183321	Personal - drepturi de natură salarială reprezentând sume prevăzute prin hotărâri judecătorești devenite executorii, sub 1 an (ct. 4200101)	0	0
183322	Personal - drepturi de natură salarială stabilite prin acte administrative emise de conducătorii instituțiilor publice, suplimentare față de cele stabilite prin legislația specifică, sub 1 an (ct. 4200102)	0	0
18333	Alte drepturi cuvenite altor categorii de persoane (ct.4260000 + ct.4270200 + ct.4270300 + ct.4290000 + ct.4380000)	40.681	40.681
18334	Datorii către fondul de risc (ct.4620109 + ct.4620209)	0	0
18335	Total	539.097	585.295
18340	Datorii din operațiuni cu fonduri externe nerambursabile de la Comisia Europeană/ alți donatori	X	X
18341	Avansuri primite de la Autoritățile de Certificare/Autoritățile de Management /Agențiile de Plăți-FONDURI EXTERNE NERAMBURSABILE POSTADERARE ȘI FONDURI DE LA BUGET (ct. 4580501 + ct.4580502)	0	0
18342	Alte datorii	X	X
183421	Provizioane necurente, din care: (ct.1510201 + ct.1510202 + ct.1510203 + ct.1510204 + ct.1510208 )	0	0
183422	Provizioane necurente, constituite conform O.M.F.P. 416/2013 reprezentând arierate în litigiu (din soldul ct. 1510201)	0	0
183423	Provizioane necurente reprezentând drepturi de natură salarială stabilite în favoarea personalului din sectorul bugetar prin titluri devenite executorii ( din soldul ct.1510203)	0	0
1834231	Sume transferate asupra contului "Personal- drepturi de natura salariala reprezentand sume prevazute prin hotarari judecatoresti devenite executorii, peste un an" (din soldul contului ct. 4200201)	0	0
183424	Provizioane necurente, constituite conform Legii nr.85/2016, privind plata diferențelor salariale cuvenite personalului didactic din învățământul de stat pentru perioada octombrie 2008 - 13 mai 2011 (din soldul ct.1510203)	0	0
183425	Provizioane necurente pentru daune-interese moratorii sub forma dobânzii legale, pentru plata eşalonată a sumelor prevăzute în titluri executorii având ca obiect acordarea unor drepturi salariale personalului din sectorul bugetar (din soldul ct.1510203)	0	0
183426	Provizioane pentru drepturi de natură salarială stabilite prin acte administrative emise de conducătorii instituțiilor publice, suplimentare față de cele stabilite prin legislația specifică (din soldul contului 1510203) , conform OUG nr.99/2023	0	0
1834261	- sume transferate asupra contului "Personal - drepturi de natură salarială stabilite prin acte administrative emise de conducătorii instituțiilor publice, suplimentare față de cele stabilite prin legislația specifică, peste un an ", conform OUG nr.99/2023 (ct. 4200202)	0	0
18343	Provizioane curente, din care: ( ct. 1510101 + ct.1510102 + ct.1510103 + ct.1510104 + ct.1510108)	0	0
183431	Provizioane curente, constituite conform O.M.F.P. 416/2013 reprezentând arierate în litigiu (din soldul ct.1510101)	0	0
183432	Provizioane curente, reprezentând drepturi de natură salarială stabilite în favoarea personalului din sectorul bugetar prin titluri devenite executorii (din soldul ct.1510103)	0	0
1834321	Sume transferate asupra contului "Personal- drepturi de natura salariala reprezentand sume prevazute prin hotarari judecatoresti devenite executorii, sub un an, conform OUG nr.99/2023 (din soldul contului ct.4200101)	0	0
183433	Provizioane curente, constituite conform Legii nr.85/2016, privind plata diferențelor salariale cuvenite personalului didactic din învățământul de stat pentru perioada octombrie 2008 - 13 mai 2011 (din soldul ct.1510103)	0	0
183434	Provizioane curente pentru daune-interese moratorii sub forma dobânzii legale, pentru plata eşalonată a sumelor prevăzute în titluri executorii având ca obiect acordarea unor drepturi salariale personalului din sectorul bugetar (din soldul ct.1510103)	0	0
183435	Provizioane pentru drepturi de natură salarială stabilite prin acte administrative emise de conducătorii instituțiilor publice, suplimentare față de cele stabilite prin legislația specifică, conform OUG nr.99/2023 (din soldul contului 1510103)	0	0
1834351	Sume transferate asupra contului "Personal- drepturi de natură salarială stabilite prin acte administrative emise de conducătorii instituțiilor publice, suplimentare față de cele stabilite prin legislația specifică, sub un an ", conform OUG nr.99/2023 (ct.4200102)	0	0
18345	Plăți restante	X	X
18346	Plăți restante ale instituțiilor publice din administrația locală (reprezentând datorii neachitate la termen ) din operațiuni comerciale, din care către:	0	0
183461	-Societăți nefinanciare	X	X
18347	-Instituții publice, din care	0	0
18348	- Administrația centrală (exclusiv fondurile de securitate socială)	X	X
18349	- Administrația locală (exclusiv fondurile de securitate socială)	X	X
18350	- Fonduri de securitate socială	X	X
18351	-Alți rezidenți (Alți intermediari financiari, exclusiv societățile de asigurare și fondurile de pensii; Auxiliari financiari; Societăți de asigurare, Fondurile de pensii)	X	X
18352	-Nerezidenți (State membre și instituții și organisme ale Uniunii Europene, State nonmembre și organizații internaționale nerezidente ale Uniunii Europene )	X	X
18353	Plăți restante ale instituțiilor publice din administrația locală- (reprezentând datorii neachitate la termen) către bugetul general consolidat	X	X
18354	Plăți restante ale instituțiilor publice din administrația locală (reprezentând datorii neachitate la termen ) din drepturi salariale, neachitate	X	X

COD	DENUMIRE INDICATORI	Sold la începutul anului	Sold la sfârșitul perioadei
18355	Plăți restante ale instituțiilor publice din administrația locală către alte categorii de persoane (reprezentând datorii neachitate la termen) din burse, ajutoare și alte drepturi neachitate	X	X
18356	Plăți restante ale instituțiilor publice din administrația locală (reprezentând datorii neachitate la termen) din împrumuturi nerambursate la scadență, din care, către :	0	0
18357	- Societăți care acceptă depozite, exclusiv banca centrală	X	X
18358	-Alți rezidenți (Alți intermediari financiari, exclusiv societățile de asigurare și fondurile de pensii, Auxiliari financiari, Societăți de asigurare, Fondurile de pensii)	X	X
18359	- Nerezidenți (State membre și instituții și organisme ale Uniunii Europene, State nonmembre și organizații internaționale nerezidente ale Uniunii Europene )	X	X
18360	Plăți restante ale instituțiilor publice din administrația locală (reprezentând datorii neachitate la termen ) din dobânzi restante, din care, către :	0	0
18361	- Societăți care acceptă depozite, exclusiv banca centrală	X	X
18362	-Alți rezidenți (Alți intermediari financiari, exclusiv societățile de asigurare și fondurile de pensii, Auxiliari financiari, Societăți de asigurare, Fondurile de pensii)	X	X
18363	- Nerezidenți (State membre și instituții și organisme ale Uniunii Europene, State nonmembre și organizații internaționale nerezidente ale Uniunii Europene )	X	X
18364	Creditori bugetari (ct.467)	0	0
18375	Total	0	0

Semnătura .....

**Primar,**  
**Nicorescu Neculai**



Semnătura .....

**Contabil șef**  
**Hodor Rod**

