

ROMANIA
JUDETUL NEAMT
COMUNA PIATRA SOIMULUI
CUI 2613044
Nr. 2756 din 22.04.2026

Catre,

Administratia Judeteana a Finantelor Publice Neamt
Activitatea de Trezorerie si Contabilitate Publica Neamt

Va inaintam alaturat, Situatiile financiare la data de 31.03.2026, ale Comunei Piatra Soimului, judetul Neamt.

PRIMAR,

NICORESCU NECULAI



CONTABIL,

HODOR RODICA




Capi- tol	A			Denumire indicator B	Prevederi bugetare			Drepturi constatate			Încasări realizate	Stingeri pe alte căi decât încasări	Drepturi constatate încasat 8 = 3 - 6 - 7
	Sub- capi- tol	Pa- ra- gra- f	Gr- u- pa / Titlu		Ar- ti- col	Al- ne-at	1	2	3 = 4 + 5	4			
0001	02					15.357.700	3.214.548	9.842.008	3.382.489	6.459.519	3.214.548	1.861.588	4.765.872
0002					TOTAL VENITURI	14.990.000	3.191.592	9.819.052	3.382.489	6.436.563	3.191.592	1.861.588	4.765.872
0003					I. VENITURI CURENTE	13.884.600	2.835.595	7.335.477	1.679.667	5.655.810	2.835.594	1.818.393	2.681.490
0004					A. VENITURI FISCALE	5.315.000	219.243	219.243	0	219.243	219.243	0	0
0006					A1. IMPOZIT PE VENIT, PROFIT ȘI CÂȘTIGURI DIN CAPITAL	5.315.000	219.243	219.243	0	219.243	219.243	0	0
0302					A12. IMPOZIT PE VENIT, PROFIT ȘI CÂȘTIGURI DIN CAPITAL DE LA PERSOANE FIZICE	30.000	4.201	4.201	0	4.201	4.201	0	0
0302	18				Impozit pe venit	30.000	4.201	4.201	0	4.201	4.201	0	0
0402					Impozitul pe veniturile din transferul proprietăților imobiliare din patrimoniul personal	5.285.000	215.042	215.042	0	215.042	215.042	0	0
0402	01				Cote și sume defalcate din impozitul pe venit	905.000	215.042	215.042	0	215.042	215.042	0	0
0402	04				Cote defalcate din impozitul pe venit	3.770.000	0	0	0	0	0	0	0
0402	05				Sume alocate din cotele defalcate din impozitul pe venit pentru echilibrarea bugetelor locale	610.000	0	0	0	0	0	0	0
0009					Sume repartizate din Fondul la dispoziția Consiliului Județean	581.800	401.630	3.516.613	891.023	2.625.590	401.629	1.734.721	1.380.263
0702					A3. IMPOZITE ȘI TAXE PE PROPRIETATE	581.800	401.630	3.516.613	891.023	2.625.590	401.629	1.734.721	1.380.263
0702	01				Impozite și taxe pe proprietate	279.300	244.981	2.974.849	682.660	2.292.189	244.981	1.706.661	1.023.207
0702	02				Impozit și taxa pe clădiri	240.700	227.691	623.134	99.109	524.025	227.691	79.318	316.125
0702	02				Impozit pe clădiri de la persoane fizice - PF	38.600	17.290	2.351.715	583.551	1.768.164	17.290	1.627.343	707.082
0702	02				Impozit și taxa pe clădiri de la persoane juridice - PJ	266.500	146.738	524.688	199.090	325.598	146.738	28.060	349.890
0702	02				Impozit și taxa pe teren	140.200	80.729	277.601	108.689	168.912	80.729	10.239	186.633
0702	03				Impozitul pe terenul agricol -	7.500	729	11.247	3.048	8.199	729	6.374	4.144
0702	03				Impozit și taxa pe teren de la persoane fizice - PF	118.800	65.280	235.840	87.353	148.487	65.280	11.447	159.113
0702	03				Impozit pe terenul din extravilan + Restanțe ani anteriori din impozitul pe terenul agricol -	35.000	9.875	17.040	9.273	7.767	9.874	0	7.166
0702	50				Taxe judiciare de timbru și alte taxe de timbru	1.000	36	36	0	36	36	0	0
0010					Alte impozite și taxe de proprietate	7.937.300	2.186.082	3.477.392	726.689	2.750.703	2.186.082	82.200	1.209.110
1102					A4. IMPOZITE ȘI TAXE PE BUNURI ȘI SERVICII	7.262.000	1.813.800	1.813.800	0	1.813.800	1.813.800	0	0
1102	02				Sume defalcate din TVA	5.682.000	1.419.000	1.419.000	0	1.419.000	1.419.000	0	0
1102	06				Sume defalcate din TVA pentru echilibrarea bugetelor locale	1.580.000	394.800	394.800	0	394.800	394.800	0	0
1602					Taxe pe utilizarea bunurilor, autorizarea utilizării bunurilor sau pe desfășurarea de activități	675.300	372.282	1.663.592	726.689	936.903	372.282	82.200	1.209.110
1602	02				Taxa asupra mijloacelor de transport	645.300	365.846	1.651.983	723.210	928.773	365.846	82.062	1.204.075

Capi- tol	Sub- capi- tol	Pa- ra- graf	Gru- pa / Titlu	Ar- ti- col	Ali- ne- at	Denumire indicator	Prevederi bugetare			Drepturi constatate				Încasări realizate	Stingeri pe alte căi decât încasări	Drepturi constatate încasat
							I	2	3 = 4 + 5	4	5	6	7			
1602	01					B	Impozit pe mijloacele de transport deținute de persoane fizice - PF	555.000	305.311	1.520.024	692.922	827.102	305.311	69.873	1.144.840	
1602	02						Impozit pe mijloacele de transport deținute de persoane juridice - PJ	90.300	60.535	131.959	30.288	101.671	60.535	12.189	59.235	
1602	50						Alte taxe pe utilizarea bunurilor; autorizarea utilizării bunurilor sau pe desțășurare de activități	30.000	6.436	11.609	3.479	8.130	6.436	138	5.035	
0011						A6.	ALTE IMPOZITE ȘI TAXE FISCALE	50.500	28.640	122.229	61.955	60.274	28.640	1.472	92.117	
1802							Alte impozite și taxe fiscale	50.500	28.640	122.229	61.955	60.274	28.640	1.472	92.117	
0012	50						Alte impozite și taxe	50.500	28.640	122.229	61.955	60.274	28.640	1.472	92.117	
0013						C.	VENITURI NEFISCALE	1.105.400	355.997	2.483.575	1.702.822	780.753	355.998	43.195	2.084.382	
3002						C1.	VENITURI DIN PROPRIETATE	125.400	20.858	98.621	45.125	53.496	20.858	1.800	75.963	
3002	05						Venituri din proprietate	125.400	20.858	98.621	45.125	53.496	20.858	1.800	75.963	
3002							Venituri din concesiuni și închirieri	125.400	20.858	98.621	45.125	53.496	20.858	1.800	75.963	
3002	30						Alte venituri din concesiuni și închirieri de către instituțiile publice	125.400	20.858	98.621	45.125	53.496	20.858	1.800	75.963	
0014						C2.	VĂNZĂRI DE BUNURI ȘI SERVICII	980.000	335.139	2.384.954	1.657.697	727.257	335.140	41.395	2.008.419	
3302							Venituri din prestări de servicii și alte activități	480.000	247.391	1.086.545	480.305	606.240	247.391	36.608	802.546	
3302	08						Venituri din prestări de servicii	480.000	247.391	1.084.478	478.238	606.240	247.391	36.608	800.479	
3302	28						Venituri din recuperarea cheltuielilor de judecată, impuțării și despăgubiri	0	0	2.067	2.067	0	0	0	2.067	
3502							Venituri din amenzi și alte sancțiuni aplicate conform	420.000	83.508	1.289.538	1.172.761	116.777	83.509	4.787	1.201.242	
3502	01						dispozițiilor legale	420.000	83.508	1.289.538	1.172.761	116.777	83.509	4.787	1.201.242	
3502							Venituri din amenzi și alte sancțiuni aplicate de către alte instituții de specialitate	420.000	83.508	1.289.538	1.172.761	116.777	83.509	4.787	1.201.242	
3602	11						Diverse venituri	80.000	4.240	8.871	4.631	4.240	4.240	0	4.631	
3602	14						Venituri din recuperarea cheltuielilor efectuate în cursul procesului de executare silită	5.000	0	4.606	4.606	0	0	0	4.606	
3602	50						Alte venituri	0	3.848	3.848	0	3.848	3.848	0	0	
3702							Transferuri voluntare, altele decât subvențiile SF	75.000	392	417	25	392	392	0	25	
3702							Transferuri voluntare, altele decât subvențiile SD	-354.200	0	0	0	0	0	0	0	
3702	03						Vărsăminte din secțiunea de funcționare pentru finanțarea secțiunii de dezvoltare a bugetului local (cu semnul minus)	354.200	0	0	0	0	0	0	0	
3702	04						Vărsăminte din secțiunea de funcționare	-354.200	0	0	0	0	0	0	0	
4002	14						Sume din excedentul bugetului local utilizate pentru finanțarea cheltuielilor secțiunii de dezvoltare*)	354.200	0	0	0	0	0	0	0	
0017						IV.	SUBVENȚII	367.700	22.956	22.956	0	22.956	22.956	0	0	
0018							SUBVENȚII DE LA ALTE NIVELE ALE ADMINISTRAȚIEI PUBLICE	367.700	22.956	22.956	0	22.956	22.956	0	0	
4202							Subvenții de la bugetul de stat	284.500	22.956	22.956	0	22.956	22.956	0	0	

Capi- tol	Sub- capi- tol	Pa- ra- gra- f	Gru- pa / Titlu	Ar-ti- col	Ali- ne-at	Denumire indicator	Prevederi bugetare			Drepturi constatate			Încasări realizate	Stingeri pe alte cât decât încasări	Drepturi constatate încasat
							1	2	3 = 4 + 5	4	5	6			
4202	34					B Subvenții pentru acordarea ajutorului pentru încălzirea locuinței și a suplimentului pentru energie alocate pentru consumul de combustibili solizi și/sau petrolieri Subvenții de la alte administrații Suma alocată din PNRR aferente asistenței financiare nerambursabile Fonduri europene nerambursabile Suma aferente TVA									
							284.500	22.956	22.956	0	22.956	22.956	0	0	0
							83.200	0	0	0	0	0	0	0	0
							83.200	0	0	0	0	0	0	0	0
							69.900	0	0	0	0	0	0	0	0
							13.300	0	0	0	0	0	0	0	0

Semnătura
Contabil șef,
Hodor Rodica



Capi- tol	Sub- capi- tol	Pa- ra- pa / graf	Gru- pa / Titlu	Ar- hi- col	Ali- ne-af	Denumire indicator	Prevederi bugetare		Drepturi constatate			Încasări realizate	Stingeri pe alte căi decât încasări	Drepturi constatate încasat
							I	2	Total, din care:	4	5			
							1	2	3 = 4 + 5	4	5	6	7	8 = 3 + 6 - 7
						B								
0001	02					TOTAL VENITURI	14.920.300	3.214.548	9.842.008	3.382.489	6.459.519	3.214.548	1.861.588	4.765.872
0002						I. VENITURI CURENTE	14.635.800	3.191.592	9.819.052	3.382.489	6.436.563	3.191.592	1.861.588	4.765.872
0003						A. VENITURI FISCALE	13.884.600	2.835.595	7.335.477	1.679.667	5.655.810	2.835.594	1.818.393	2.681.490
0004						A1. IMPOZIT PE VENIT, PROFIT ȘI CÂȘTIGURI DIN CAPITAL	5.315.000	219.243	219.243	0	219.243	219.243	0	0
0006						A12. IMPOZIT PE VENIT, PROFIT ȘI CÂȘTIGURI DIN CAPITAL DE LA PERSOANE FIZICE	5.315.000	219.243	219.243	0	219.243	219.243	0	0
0302						Impozit pe venit	30.000	4.201	4.201	0	4.201	4.201	0	0
0302	18					Impozitul pe veniturile din transferul proprietăților imobiliare din patrimoniul personal	30.000	4.201	4.201	0	4.201	4.201	0	0
0402						Cote și sume defalcate din impozitul pe venit	5.285.000	215.042	215.042	0	215.042	215.042	0	0
0402	01					Cote defalcate din impozitul pe venit	905.000	215.042	215.042	0	215.042	215.042	0	0
0402	04					Sume alocate din cotele defalcate din impozitul pe venit, pentru echilibrarea bugetelor locale	3.770.000	0	0	0	0	0	0	0
0402	05					Sume repartizate din Fondul la dispoziția Consiliului Județean	610.000	0	0	0	0	0	0	0
0009						A3. IMPOZITE ȘI TAXE PE PROPRIETATE	581.800	401.630	3.516.613	891.023	2.625.590	401.629	1.734.721	1.380.263
0702						Impozite și taxe pe proprietate	581.800	401.630	3.516.613	891.023	2.625.590	401.629	1.734.721	1.380.263
0702	01					Impozit și taxa pe clădiri	279.300	244.981	2.974.849	682.660	2.292.189	244.981	1.706.661	1.023.207
0702	01					Impozit pe clădiri de la persoane fizice - PF	240.700	227.691	623.134	99.109	524.025	227.691	79.318	316.125
0702	02					Impozit și taxa pe clădiri de la persoane juridice - PJ	38.600	17.290	2.351.715	583.551	1.768.164	17.290	1.627.343	707.082
0702	02					Impozit și taxa pe teren	266.500	146.738	524.688	199.090	325.598	146.738	28.060	349.890
0702	02					Impozit și taxa pe teren	140.200	80.729	277.601	108.689	168.912	80.729	10.239	186.633
0702	03					Impozitul pe terenul agricol -	7.500	729	11.247	3.048	8.199	729	6.374	4.144
0702	03					Impozit pe terenuri de la persoane fizice - PF	118.800	65.280	235.840	87.353	148.487	65.280	11.447	159.113
0702	03					Impozit și taxa pe teren de la persoane juridice - PJ	35.000	9.875	17.040	9.273	7.767	9.874	0	7.166
0702	50					Taxe judiciare de timbru și alte taxe de timbru	1.000	36	36	0	36	36	0	0
0010						Alte impozite și taxe de proprietate	7.937.300	2.186.082	3.477.392	726.689	2.750.703	2.186.082	82.200	1.209.110
1102						A4. IMPOZITE ȘI TAXE PE BUNURI ȘI SERVICII	7.262.000	1.813.800	1.813.800	0	1.813.800	1.813.800	0	0
1102	02					Sume defalcate din TVA								
						Sume defalcate din taxa pe valoarea adăugată pentru finanțarea cheltuielilor descentralizate la nivelul comunelor, orașelor, municipiilor, sectoarelor și Municipiului București,	5.682.000	1.419.000	1.419.000	0	1.419.000	1.419.000	0	0
1102	06					Sume defalcate din TVA pentru echilibrarea bugetelor locale	1.580.000	394.800	394.800	0	394.800	394.800	0	0
1602						Taxe pe utilizarea bunurilor, autorizarea utilizării bunurilor sau pe desfășurarea de activități	675.300	372.282	1.663.592	726.689	936.903	372.282	82.200	1.209.110
1602	02					Taxa asupra mijloacelor de transport	645.300	365.846	1.651.983	723.210	928.773	365.846	82.062	1.204.075

Capi- tol	Sub- capi- tol	Pa- ra- graf	Gru- pa / Titlu	Ar-i- col	Ali- ne-at	Denumire indicator	Prevederi bugetare					Drepturi constatate					Încasări realizate	Stingeri pe alte căi decât încasări	Drepturi constatate încasat
							1	2	3 = 4 + 5	4	5	6	7	8 = 3 - 6 - 7					
1602	01					B	Impozit pe mijloacele de transport deținute de persoane fizice - PF	555.000	305.311	1.520.024	692.922	827.102	305.311	69.873	1.144.840				
1602	02						Impozit pe mijloacele de transport deținute de persoane juridice - PJ	90.300	60.535	131.959	30.288	101.671	60.535	12.189	59.235				
1602	50						Alte taxe pe utilizarea bunurilor, autorizarea utilizării bunurilor sau pe desășurare de activități	30.000	6.436	11.609	3.479	8.130	6.436	138	5.035				
0011						A6.	ALTE IMPOZITE ȘI TAXE FISCALE	50.500	28.640	122.229	61.955	60.274	28.640	1.472	92.117				
1802							Alte impozite și taxe fiscale	50.500	28.640	122.229	61.955	60.274	28.640	1.472	92.117				
0012	50						Alte impozite și taxe	50.500	28.640	122.229	61.955	60.274	28.640	1.472	92.117				
0013						C.	VENITURI NEFISCALE - SF	751.200	355.997	2.483.575	1.702.822	780.753	355.998	43.195	2.084.382				
3002						C1.	VENITURI DIN PROPRIETATE	125.400	20.858	98.621	45.125	53.496	20.858	1.800	75.963				
3002	05						Venituri din proprietate	125.400	20.858	98.621	45.125	53.496	20.858	1.800	75.963				
3002	30						Venituri din concesiuni și închirieri	125.400	20.858	98.621	45.125	53.496	20.858	1.800	75.963				
							Alte venituri din concesiuni și închirieri de către instituțiile publice	125.400	20.858	98.621	45.125	53.496	20.858	1.800	75.963				
0014						C2.	VĂNZĂRI DE BUNURI ȘI SERVICII SF	625.800	335.139	2.384.954	1.657.697	727.257	335.140	41.395	2.008.419				
3302							Venituri din prestări de servicii și alte activități	480.000	247.391	1.086.545	480.305	606.240	247.391	36.608	802.546				
3302	08						Venituri din prestări de servicii	480.000	247.391	1.084.478	478.238	606.240	247.391	36.608	800.479				
3302	28						Venituri din recuperarea cheltuielilor de judecată, imputații și despăgubiri	0	0	2.067	2.067	0	0	0	2.067				
3502							Amenzi, penalități și confiscări	420.000	83.508	1.289.538	1.172.761	116.777	83.509	4.787	1.201.242				
3502	01						Venituri din amenzi și alte sancțiuni aplicate conform dispozițiilor legale	420.000	83.508	1.289.538	1.172.761	116.777	83.509	4.787	1.201.242				
3502	02						Venituri din amenzi și alte sancțiuni aplicate de către alte instituții de specialitate	420.000	83.508	1.289.538	1.172.761	116.777	83.509	4.787	1.201.242				
3602							Diverse venituri	80.000	4.240	8.871	4.631	4.240	4.240	0	4.631				
3602	11						Venituri din ajutoare de stat recuperate	5.000	0	4.606	4.606	0	0	0	4.606				
3602	14						Venituri din recuperarea cheltuielilor efectuate în cursul procesului de executare silită	0	3.848	3.848	0	3.848	3.848	0	0				
3602	50						Alte venituri	75.000	392	417	25	392	392	0	25				
3702							Transferuri voluntare, altele decât subvențiile - SF	-354.200	0	0	0	0	0	0	0				
3702	03						Vărsăminte din secțiunea de funcționare pentru finanțarea locuinței și a suplimentului pentru energie, alocate pentru consumul de combustibili solizi și/sau petrolieri	-354.200	0	0	0	0	0	0	0				
0017						IV.	SUBVENȚII	284.500	22.956	22.956	0	22.956	22.956	0	0				
0018							SUBVENȚII DE LA ALTE NIVELE ALE ADMINISTRAȚIEI PUBLICE SF	284.500	22.956	22.956	0	22.956	22.956	0	0				
4202							Subvenții de la bugetul de stat	284.500	22.956	22.956	0	22.956	22.956	0	0				
4202	34						Subvenții pentru acordarea ajutorului pentru încălzirea locuinței și a suplimentului pentru energie, alocate pentru consumul de combustibili solizi și/sau petrolieri	284.500	22.956	22.956	0	22.956	22.956	0	0				
								284.500	22.956	22.956	0	22.956	22.956	0	0				

Semnătura

Semnătura

PIATRA ȘOFRINĂRII

PIATRA ȘOFRINĂRII

Capi- tol	Sub- capi- tol	Pa- ra- gra- f	Gru- pa / Titlu	Ar-ti- col	Ali- ne-at	Denumire indicator	Prevederi bugetare		Drepturi constatate			Încasări realizate	Stingeri pe alte cai decât încasări	Drepturi constatate încasat
							1	2	Total, din care:	4	5			
A							1	2	3 = 4 + 5	4	5	6	7	8 = 3 + 6 + 7
0001	02					TOTAL VENITURI	437.400	0	0	0	0	0	0	0
0002						I. VENITURI CURENTE	354.200	0	0	0	0	0	0	0
0012						C. VENITURI NEFISCALE - SD	354.200	0	0	0	0	0	0	0
0014						C2. VÂNZĂRI DE BUNURI ȘI SERVICII SD	354.200	0	0	0	0	0	0	0
3702	04					Transferuri voluntare, altele decât subvențiile SD	354.200	0	0	0	0	0	0	0
3702	04					Vărsăminte din secțiunea de funcționare	354.200	0	0	0	0	0	0	0
4002	14					Sume din excedentul bugetului local utilizate pentru finanțarea cheltuielilor secțiunii de dezvoltare*	0	0	0	0	0	0	0	0
0017						IV. SUBVENȚII	83.200	0	0	0	0	0	0	0
0018						SUBVENȚII DE LA ALTE NIVELE ALE ADMINISTRAȚIEI PUBLICE SD	83.200	0	0	0	0	0	0	0
4302						Subvenții de la alte administrații	83.200	0	0	0	0	0	0	0
4302	49					Sume alocate din PNRR aferente asistenței financiare nerambursabile	0	0	0	0	0	0	0	0
4302	01					Fonduri europene nerambursabile	83.200	0	0	0	0	0	0	0
4302	03					Sume aferente TVA	69.900	0	0	0	0	0	0	0
							13.300	0	0	0	0	0	0	0

Semnătura

Primar/

Nicorescu Neculai

COMUNA PIATRA SOIMULUI

PIATRA SOIMULUI

JUDEȚUL NEAMȚ

Semnătura

F

Contul de execuție a bugetului instituțiilor publice și activităților finanțate
integral sau parțial din venituri proprii (de subordonare locală) - venituri
SECȚIUNEA DE FUNCȚIONARE ȘI DEZVOLTARE

Comuna Piatra Soimului
Cui: 2613044
Comuna Piatra Soimului

Data: 21.04.2026

31.03.2026

Capi- tol	Sub- capi- tol	Pa- ra- graf	Gru- pa / Titlu	Ar- ti- col	Ali- ne- at	Denumire indicator	Prevederi bugetare		Drepturi constatate				încasări realizate	Stingeri pe alte căi decât încasări	Drepturi constatate încasat	
							1 aprobate la finele perioadei de raportare	2 trimestriale cumulate	Total, din care:	4 din anii precedenți	5 din anul curent	6				7
			A			B			3 = 4 + 5							
0001	10					TOTAL VENITURI	9.705	9.705	0	0	0	0	0	0	0	0
0002						I. VENITURI CURENTE	9.705	9.705	0	0	0	0	0	0	0	0
0012						C. VENITURI NEFISCALE	9.705	9.705	0	0	0	0	0	0	0	0
0013						C1. VENITURI DIN PROPRIETATE	9.705	9.705	0	0	0	0	0	0	0	0
3010						Venituri din proprietate	9.705	9.705	0	0	0	0	0	0	0	0
3010	05					Venituri din concesiuni și închirieri	9.705	9.705	0	0	0	0	0	0	0	0
3010						Alte venituri din concesiuni și închirieri de către instituțiile publice	9.705	9.705	0	0	0	0	0	0	0	0

Semnătura

Primar,
Nicorescu Neculai

Semnătura

Contabil șef
H



**Contul de execuție a bugetului instituțiilor publice și activităților finanțate
integral sau parțial din venituri proprii (de subordonare locală) - venituri**

Comuna Piatra Soimului
Cui: 2613044
Comuna Piatra Soimului

Data: 21.04.2026

SECȚIUNEA DE FUNCȚIONARE
31.03.2026

Capi- tol	Sub- capi- tol	Pa- ra- graf	Ar- ti- col	Ali- ne- at	Denumire indicator	Prevederi bugetare		Drepturi constatate			încasări realizate	Stingeri pe alte căi decât încasări	Drepturi constatate încasat
						1	2	Total, din care:	din anii precedenți	din anul curent			
					B								
						A							
0001	10				TOTAL VENITURI	9.705	9.705	0	0	0	0	0	0
0002					I. VENITURI CURENTE	9.705	9.705	0	0	0	0	0	0
0012					C. VENITURI NEFISCALE	9.705	9.705	0	0	0	0	0	0
0013					C1. VENITURI DIN PROPRIETATE	9.705	9.705	0	0	0	0	0	0
3010					Venituri din proprietate	9.705	9.705	0	0	0	0	0	0
3010	05				Venituri din concesiuni și închirieri	9.705	9.705	0	0	0	0	0	0
3010				30	Alte venituri din concesiuni și închirieri de către instituțiile publice	9.705	9.705	0	0	0	0	0	0

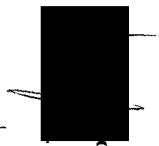
Semnătura

Primar,
Nicorescu Neculai



Semnătura

Contabil
Hodor Ro



Contul de execuție a bugetului instituțiilor publice și activităților finanțate integral sau parțial din venituri proprii (de subordonare locală) - venituri

Data: 21.04.2026

SECTIUNEA DE DEZVOLTARE

31.03.2026

Comuna Piatra Soimului

Cui: 2613044

Comuna Piatra Soimului


Capi- tol	Sub- capi- tol	Pa- ra- graf	Gru- pa / Titlu	Ar- ti- col	Ali- ne- at	Denumire indicator	Prevederi bugetare			Drepturi constatate			Încasări realizate	Stingeri pe alte căi decât încasări	Drepturi constatate încasat	
							aprobate la finele perioadei de raportare	1	2	Total, din care:	din anii precedenți	din anul curent				3 = 4 + 5
						B			1	2	3 = 4 + 5	4	5	6	7	8 = 3 - 6 - 7

Semnătura

Primar,
Nicorescu Neculai

Semnătura

Contabil
Hodor R



Capi- tol	Sub- capi- tol	Pa- ra- graf	Gru- pa / Titlu	Ar- ti- col	Ali- ne- at	Denumire indicator	Credite de angajament			Credite bugetare			Plăți efectuate	Angajamente legale de plătit	Cheltuieli efective
							1	2	3	4	5	6			
A							B			C			D		
5002						TOTAL CHELTUIELI	0	0	19.018.100	2.594.209	3.317.538	2.594.209	723.329	2.648.599	
5100	02					Partea I-a SERVICII PUBLICE GENERALE	0	0	3.657.300	515.792	686.741	515.792	170.949	557.419	
5102	01					Autorități executive și acțiuni externe	0	0	2.857.300	515.792	686.641	515.792	170.849	557.419	
						Autorități executive și legislative	0	0	2.857.300	515.792	686.641	515.792	170.849	557.419	
5402		03				Autorități executive	0	0	2.857.300	515.792	686.641	515.792	170.849	557.419	
5402						Alte servicii publice generale	0	0	500.000	0	0	0	0	0	
5602						Alte servicii publice generale	0	0	500.000	0	0	0	0	0	
						Transferuri cu caracter general între diferite nivele ale administrației	0	0	300.000	0	100	0	100	0	
						Transferuri cu caracter general între diferite nivele ale administrației	0	0	300.000	0	100	0	100	0	
6000	02					Partea a II-a APARARE, ORDINE PUBLICĂ ȘI SIGURANȚĂ NAȚIONALĂ	0	0	420.800	88.156	120.000	88.156	31.844	88.875	
6102						Ordine publică și siguranță națională	0	0	420.800	88.156	120.000	88.156	31.844	88.875	
						Ordine publică	0	0	270.000	65.910	88.500	65.910	22.590	65.910	
						Polție locală	0	0	270.000	65.910	88.500	65.910	22.590	65.910	
						Ordine publică și siguranță națională	0	0	150.800	22.246	31.500	22.246	9.254	22.965	
6500	02					Partea a III-a CHELTUIELI SOCIAL- CULTURALE	0	0	8.582.500	1.471.087	1.882.597	1.471.087	411.510	1.483.131	
6502						Învățământ	0	0	2.857.200	347.376	352.497	347.376	5.121	366.580	
						Învățământ preșcolar și primar	0	0	571.000	0	0	0	0	0	
						Învățământ preșcolar	0	0	571.000	0	0	0	0	0	
						Învățământ secundar	0	0	950.000	102.497	102.497	102.497	0	121.701	
						Învățământ secundar inferior	0	0	950.000	102.497	102.497	102.497	0	121.701	
						Servicii auxiliare pentru educație	0	0	1.253.000	244.879	250.000	244.879	5.121	244.879	
						Alte servicii auxiliare	0	0	1.253.000	244.879	250.000	244.879	5.121	244.879	
						Învățământ	0	0	83.200	0	0	0	0	0	
6702						Cultură, recreere și religie	0	0	912.000	36.314	61.300	36.314	24.986	36.333	
						Servicii culturale	0	0	339.000	36.314	51.200	36.314	14.886	36.333	
						Biblioteci publice comunale, orășenești, municipale	0	0	339.000	36.314	51.200	36.314	14.886	36.333	
						Servicii recreative și sportive	0	0	533.000	0	10.000	0	10.000	0	
						Întreținere grădini publice, parcuri, zone verzi, baze sportive și de agrement	0	0	533.000	0	10.000	0	10.000	0	
						Cultură, recreere și religie	0	0	40.000	0	100	0	100	0	

Capi- tol	Sub- capi- tol	Pa- ra- gra- f	Gru- pa / Titlu	Ar-ti- col	Ali- ne-at	Denumire indicator	Credite de angajament				Credite bugetare				Angajamente legale de plătīt	Plăți efectuate	Cheltuieli efective
							aprobate la perioadei de raportare	aprobate la perioadei de raportare	aprobate la perioadei de raportare	aprobate la perioadei de raportare	aprobate la perioadei de raportare	aprobate la perioadei de raportare	aprobate la perioadei de raportare	aprobate la perioadei de raportare			
A							1	2	3	4	5	6	7	8 = 6 - 7	9		
6802	05					Asigurări și asistență socială	0	0	4.813.300	1.087.397	1.468.800	1.468.800	1.087.397	381.403	1.080.218		
						Asistență socială în caz de boli și invalidități	0	0	4.528.800	1.074.601	1.455.800	1.455.800	1.074.601	381.199	1.067.422		
	15	02				Asistență socială în caz de invaliditate	0	0	4.528.800	1.074.601	1.455.800	1.455.800	1.074.601	381.199	1.067.422		
						Prevenirea excluderii sociale	0	0	284.500	12.796	13.000	13.000	12.796	204	12.796		
	01					Ajutor social	0	0	284.500	12.796	13.000	13.000	12.796	204	12.796		
7000	02					Partea a IV-a SERVICII SI DEZVOLTARE PUBLICA, LOCUINTE, MEDIU SI APE	0	0	2.482.700	406.185	445.800	445.800	406.185	39.615	406.185		
7002	06					Locuințe, servicii și dezvoltare publică	0	0	848.000	114.556	136.600	136.600	114.556	22.044	114.556		
	50					Locuințe, servicii și dezvoltare publică	0	0	820.000	114.556	136.600	136.600	114.556	22.044	114.556		
7402	05					Locuințe, servicii și dezvoltare publică	0	0	28.000	0	0	0	0	0	0		
						Protecția mediului	0	0	1.634.700	291.629	309.200	309.200	291.629	17.571	291.629		
	01					Salubritate și gestiunea deșeurilor	0	0	1.634.700	291.629	309.200	309.200	291.629	17.571	291.629		
8000	02					Salubritate	0	0	1.634.700	291.629	309.200	309.200	291.629	17.571	291.629		
8402	03					Partea a V-a ACTIUNI ECONOMICE	0	0	3.874.800	112.989	182.400	182.400	112.989	69.411	112.989		
						Transporturi	0	0	3.874.800	112.989	182.400	182.400	112.989	69.411	112.989		
	01					Transport rutier	0	0	3.874.800	112.989	182.400	182.400	112.989	69.411	112.989		
5002						Drumuri și poduri	0	0	3.874.800	112.989	182.400	182.400	112.989	69.411	112.989		
						TOTAL CHELTUIELI	0	0	19.018.100	2.594.209	3.317.538	3.317.538	2.594.209	723.329	2.648.599		
						CHELTUIELI CURENTE secțiune de funcționare	0	0	15.024.700	2.614.668	3.317.997	3.317.997	2.614.668	703.329	2.590.185		
						TITLUL I CHELTUIELI DE PERSONAL	0	0	6.643.800	1.561.820	2.117.482	2.117.482	1.561.820	555.662	1.539.593		
						Cheltuieli salariale în bani	0	0	6.501.700	1.529.611	2.074.282	2.074.282	1.529.611	544.671	1.507.572		
						Salarii de bază	0	0	5.855.500	1.448.693	1.938.600	1.938.600	1.448.693	489.907	1.424.719		
						Indemnizații plătite unor persoane din afara unității	0	0	205.000	50.736	66.500	66.500	50.736	15.764	45.312		
						Alocații pentru transportul la și de la locul de muncă	0	0	120.000	30.182	30.182	30.182	30.182	0	30.182		
						Indemnizații de hrană	0	0	321.200	0	39.000	39.000	0	39.000	0		
						Alte drepturi salariale în bani	0	0	0	0	0	0	0	0	7.359		
						Contribuții	0	0	142.100	32.209	43.200	43.200	32.209	10.991	32.021		
						Contribuția asiguratorie pentru muncă	0	0	142.100	32.209	43.200	43.200	32.209	10.991	32.021		
						TITLUL II BUNURI ȘI SERVICII	0	0	4.871.000	560.719	639.509	639.509	560.719	78.790	558.463		
						Bunuri și servicii	0	0	3.997.500	551.070	614.755	614.755	551.070	63.685	548.815		
						Furnituri de birou	0	0	22.900	1.634	2.000	2.000	1.634	366	1.634		
						Material pentru curățenie	0	0	71.500	3.153	5.256	5.256	3.153	2.103	897		
						Încălzit, iluminat și forță motrică	0	0	308.877	38.562	42.483	42.483	38.562	3.921	38.562		
						Apă, canal și salubritate	0	0	9.100	6.171	6.171	6.171	6.171	0	6.171		
						Carburanți și lubrifianți	0	0	150.000	27.331	30.000	30.000	27.331	2.669	27.331		
						Piese de schimb	0	0	100.000	11.885	15.000	15.000	11.885	3.115	11.885		
						Posta, telecomunicații, radio, tv, internet	0	0	114.630	23.202	23.971	23.971	23.202	769	23.202		

Capi- toi	Pa- ra- graf	Gru-pa / Titlu	Ar-ti- col	Ali- ne-at	Denumire indicator	Credite de angajament			Credite bugetare			Angajamente legale	Plăți efectuate	Angajamente legale de plătit	Cheltuieli efective
						I	2	3	4	5	6				
		A			B										
		20	01	09	Materiale și prestări de servicii cu caracter funcțional	0	0	1.184.614	141.479	173.972	173.972	141.479	32.493	141.480	
		20	01	30	Alte bunuri și servicii pentru întreținere și funcționare	0	0	2.035.879	297.653	315.902	315.902	297.653	18.249	297.653	
		20	02		Reparații curente	0	0	605.900	0	10.100	10.100	0	10.100	0	
		20	05		Bunuri de natura obiectelor de inventar	0	0	52.300	0	1.000	1.000	0	1.000	0	
		20	05	30	Alte obiecte de inventar	0	0	52.300	0	1.000	1.000	0	1.000	0	
		20	06		Deplasări, detașări, transferări	0	0	2.500	154	154	154	154	0	154	
		20	06	01	Deplasări interne, detașări, transferări	0	0	2.500	154	154	154	154	0	154	
		20	11		Cărți, publicații și materiale documentare	0	0	10.000	4.050	5.000	5.000	4.050	950	4.049	
		20	12		Consultanță și expertiză	0	0	100.000	0	1.000	1.000	0	1.000	0	
		20	13		Pregătire profesională	0	0	5.000	0	0	0	0	0	0	
		20	14		Protecția muncii	0	0	22.000	5.445	5.500	5.500	5.445	55	5.445	
		20	30		Alte cheltuieli	0	0	75.800	0	2.000	2.000	0	2.000	0	
		20	30	30	Alte cheltuieli cu bunuri și servicii	0	0	75.800	0	2.000	2.000	0	2.000	0	
		50			TITLUL V FONDURI DE REZERVĂ	0	0	500.000	0	0	0	0	0	0	
		50			Fond de rezervă bugetară la dispoziția autorităților locale	0	0	500.000	0	0	0	0	0	0	
		51			TITLUL VI TRANSFERURI ÎN TRE UNITĂȚI ALE ADMINISTRAȚIEI PUBLICE	0	0	300.000	0	100	100	0	100	0	
		51	01		Transferuri curente SF	0	0	300.000	0	100	100	0	100	0	
		51	01	15	Transferuri din bugetele locale pentru instituțiile de asistență socială pentru persoanele cu handicap	0	0	300.000	0	100	100	0	100	0	
		57			TITLUL IX ASISTENȚĂ SOCIALĂ	0	0	2.543.500	492.129	560.806	560.806	492.129	68.677	492.129	
		57	02		Ajutoare sociale	0	0	2.543.500	492.129	560.806	560.806	492.129	68.677	492.129	
		57	02	01	Ajutoare sociale în numerar	0	0	1.274.500	247.250	310.806	310.806	247.250	63.556	247.250	
		57	02	03	Tichete de creșă și tichete sociale pentru grădiniță	0	0	16.000	0	0	0	0	0	0	
		57	02	05	Suport alimentar	0	0	1.253.000	244.879	250.000	250.000	244.879	5.121	244.879	
		59			TITLUL XI ALTE CHELTUIELI	0	0	62.000	0	100	100	0	100	0	
		59	11		Asociații și fundații	0	0	22.000	0	0	0	0	0	0	
		59	12		Susținerea cultelor	0	0	40.000	0	100	100	0	100	0	
		84			PLĂȚI EFECTUATE ÎN ANII PRECEDENȚI ȘI RECUPERATE ÎN ANUL CURENT	0	0	0	-20.459	-20.459	-20.459	-20.459	0	0	
		85			TITLUL XXI PLĂȚI EFECTUATE ÎN ANII PRECEDENȚI ȘI RECUPERATE ÎN ANUL CURENT	0	0	0	-20.459	-20.459	-20.459	-20.459	0	0	
		85	01		Plăți efectuate în anii precedenți și recuperate în anul curent	0	0	0	-20.459	-20.459	-20.459	-20.459	0	0	


Capi- toi	Pa- ra- graf	Gru-pa/ Titlu	Ar-ti- col	Ali- ne-at	Denumire indicator	Credite de angajament			Credite bugetare			Angajamente legale	Plăți efectuate	Angajamente legale de plătit	Cheltuieli efective	
						I	2	3	4	5	6					7
		A			B											
		85	01	01	Plăți efectuate în anii precedenți și recuperate în anul curent în secțiunea de funcționare a bugetului local	0	0	0	-20.459	-20.459	-20.459	-20.459	0	0	0	0
		55			TITLUL VII ALTE TRANSFERURI	0	0	21.200	0	0	0	0	0	0	0	0
		55	01		A. Transferuri interne	0	0	21.200	0	0	0	0	0	0	0	0
		55	01	42	Transferuri din bugetul local către asociațiile de dezvoltare intercomunitară	0	0	21.200	0	0	0	0	0	0	0	0
		60			TITLUL XII „PROIECTE CU FINANȚARE DIN SUMELE REPREZENTÂND ASISTENȚA FINANCIARĂ											
		60	01		NERAMBURSABILĂ AFERENTĂ PNRR”	0	0	83.200	0	0	0	0	0	0	0	0
		60	03		Fonduri europene nerambursabile	0	0	69.900	0	0	0	0	0	0	0	0
		70			Sume aferente TVA	0	0	13.300	0	0	0	0	0	0	0	0
		71			CHELTUIELI DE CAPITAL	0	0	3.993.400	0	20.000	20.000	20.000	0	20.000	58.414	58.414
		71	01		TITLUL XV ACTIVE NEFINANCIARE	0	0	3.993.400	0	20.000	20.000	20.000	0	20.000	58.414	58.414
		71	01	01	Active fixe	0	0	3.993.400	0	20.000	20.000	20.000	0	20.000	58.414	58.414
		71	01	02	Construcții	0	0	3.405.400	0	20.000	20.000	20.000	0	20.000	1.908	1.908
		71	01	02	Mașini, echipamente și mijloace de transport	0	0	0	0	0	0	0	0	0	0	21.747
		71	01	03	Mobilier, aparatură birotică și alte active corporale	0	0	0	0	0	0	0	0	0	0	27.760
5100	02	71	01	30	Alte active fixe	0	0	588.000	0	0	0	0	0	0	0	6.999
					Partea la SERVICII PUBLICE											
					GENERALE	0	0	3.657.300	515.792	686.741	686.741	686.741	515.792	170.949	557.419	557.419
					Autorități publice și acțiuni externe	0	0	2.857.300	515.792	686.641	686.641	686.641	515.792	170.849	557.419	557.419
					CHELTUIELI CURENTE secțiune de funcționare	0	0	2.857.300	536.251	707.100	707.100	707.100	536.251	170.849	520.465	520.465
		10			TITLUL I CHELTUIELI DE PERSONAL	0	0	1.952.000	436.880	595.000	595.000	595.000	436.880	158.120	421.094	421.094
		10	01		Cheltuieli salariale în bani	0	0	1.910.000	427.534	582.500	582.500	582.500	427.534	154.966	411.799	411.799
		10	01	01	Salarii de bază	0	0	1.645.000	376.798	511.000	511.000	511.000	376.798	134.202	359.128	359.128
		10	01	12	Indemnizații plătite unor persoane din afara unității	0	0	205.000	50.736	66.500	66.500	66.500	50.736	15.764	45.312	45.312
		10	01	17	Indemnizații de hrană	0	0	60.000	0	5.000	5.000	5.000	0	5.000	0	0
		10	01	30	Alte drepturi salariale în bani	0	0	0	0	0	0	0	0	0	7.359	7.359
		10	03		Contribuții	0	0	42.000	9.346	12.500	12.500	12.500	9.346	3.154	9.295	9.295
		10	03	07	Contribuția asiguratorie pentru muncă	0	0	42.000	9.346	12.500	12.500	12.500	9.346	3.154	9.295	9.295
		20			TITLUL II BUNURI ȘI SERVICII	0	0	905.300	99.371	112.100	112.100	112.100	99.371	12.729	99.371	99.371
		20	01		Bunuri și servicii	0	0	585.000	89.876	97.500	97.500	97.500	89.876	7.624	89.877	89.877
		20	01	01	Furnituri de birou	0	0	15.000	1.634	2.000	2.000	2.000	1.634	366	1.634	1.634
		20	01	02	Materiale pentru curățenie	0	0	20.000	897	2.000	2.000	2.000	897	1.103	897	897
		20	01	03	Încălzit, iluminat și forța motrică	0	0	50.000	16.179	20.000	20.000	20.000	16.179	3.821	16.179	16.179
		20	01	08	Posta, telecomunicații, radio, tv, internet	0	0	100.000	19.320	20.000	20.000	20.000	19.320	680	19.320	19.320

Capi- tol	Sub- capi- tol	Pa- ra- graf	Gru- pa/ Titlu	Ar- ti- col	Ali- ne- at	Denumire indicator	Credite de angajament				Credite bugetare				Angajamente legale	Plăți efectuate	Angajamente legale de plătit	Cheltuieli efective
							aprobate la finele perioadei de raportare	trimestriale cumulate	trimestriale cumulate	aprobate la finele perioadei de raportare	trimestriale cumulate	aprobate la finele perioadei de raportare	trimestriale cumulate					
A							1	2	3	4	5	6	7	8 = 6 - 7	9			
20	01	09				Materiala și prestări de servicii cu caracter funcțional	0	0	200.000	23.051	23.500	23.051	23.500	449	23.052			
20	01	30				Alte bunuri și servicii pentru întreținere și funcționare	0	0	200.000	28.795	30.000	28.795	30.000	1.205	28.795			
20	02					Reparații curente	0	0	100.000	0	100	0	100	100	0			
20	05					Bunuri de natura obiectelor de inventar	0	0	52.300	0	1.000	0	1.000	1.000	0			
20	05	30				Alte obiecte de inventar	0	0	52.300	0	1.000	0	1.000	1.000	0			
20	11					Cărți, publicații și materiale documentare	0	0	10.000	4.050	5.000	4.050	5.000	950	4.049			
20	12					Consultanță și expertiză	0	0	100.000	0	1.000	0	1.000	1.000	0			
20	14					Protecția muncii	0	0	22.000	5.445	5.500	5.445	5.500	55	5.445			
20	30					Alte cheltuieli	0	0	36.000	0	2.000	0	2.000	2.000	0			
20	30	30				Alte cheltuieli cu bunuri și servicii	0	0	36.000	0	2.000	0	2.000	2.000	0			
84						PLĂȚI EFECTUATE ÎN ANII PRECEDENȚI ȘI RECUPERATE ÎN ANUL CURENT	0	0	0	-20.459	-20.459	-20.459	-20.459	0	0			
85						TITLUL XXI PLĂȚI EFECTUATE ÎN ANII PRECEDENȚI ȘI RECUPERATE ÎN ANUL CURENT	0	0	0	-20.459	-20.459	-20.459	-20.459	0	0			
85	01					Plăți efectuate în anii precedenți și recuperate în anul curent	0	0	0	-20.459	-20.459	-20.459	-20.459	0	0			
85	01	01				Plăți efectuate în anii precedenți și recuperate în anul curent în secțiunea de funcționare a bugetului local	0	0	0	-20.459	-20.459	-20.459	-20.459	0	0			
70						CHELTUIELI DE CAPITAL	0	0	0	-20.459	-20.459	-20.459	-20.459	0	0			
71	01					Active fixe	0	0	0	0	0	0	0	0	36.954			
71	01	01				Construcții	0	0	0	0	0	0	0	0	36.954			
71	01	01				Mașini, echipamente și mijloace de transport	0	0	0	0	0	0	0	0	36.954			
71	01	02				Mobilier, aparatură birotică și alte active corporale	0	0	0	0	0	0	0	0	1.908			
71	01	03				Alte active fixe	0	0	0	0	0	0	0	0	1.580			
71	01	30				Alte servicii publice generale	0	0	0	0	0	0	0	0	27.760			
5402	01					CHELTUIELI CURENTE secțiune de funcționare	0	0	500.000	0	0	0	0	0	5.706			
50						TITLUL V FONDURI DE REZERVĂ	0	0	500.000	0	0	0	0	0	0			
50	04					Fond de rezervă bugetară la dispoziția autorităților locale	0	0	500.000	0	0	0	0	0	0			
5602	01					Transferuri cu caracter general între diferite nivele ale administrației	0	0	300.000	0	100	0	100	100	0			
						CHELTUIELI CURENTE secțiune de funcționare	0	0	300.000	0	100	0	100	100	0			

Capi- tol	Pa- ra- ra- graf	Gru- pa / Ar-ti- col Titlu	Ali- ne-at	Denumire indicator	Credite de angajament			Credite bugetare			Angajamente legale	Plăți efectuate	Angajamente legale de plătit	Cheltuieli efective
					aprobat la finele perioadei de raportare	trimestriale cumulate	2	aprobat la finele perioadei de raportare	trimestriale cumulate	4				
		A		B	1	2	3	4	5	6	7	8 = 6 - 7	9	
		20	06	Deplasări, detașări, transferări	0	0	2.500	154	154	154	154	0	154	
		20	06	Deplasări interne, detașări, transferări	0	0	2.500	154	154	154	154	0	154	
		20	13	Pregătire profesională	0	0	5.000	0	0	0	0	0	0	
		20	30	Alte cheltuieli	0	0	39.800	0	0	0	0	0	0	
		20	30	Alte cheltuieli cu bunuri și servicii	0	0	39.800	0	0	0	0	0	0	
		57	02	TITLUL IX ASISTENȚĂ SOCIALĂ	0	0	1.377.000	274.685	279.806	279.806	274.685	5.121	274.685	
		57	02	Ajutoare sociale	0	0	1.377.000	274.685	279.806	279.806	274.685	5.121	274.685	
		57	02	Ajutoare sociale în numerar	0	0	108.000	29.806	29.806	29.806	29.806	0	29.806	
		57	02	Tichete de creșă și tichete sociale pentru grădiniță	0	0	16.000	0	0	0	0	0	0	
		57	02	Suport alimentar	0	0	1.253.000	244.879	250.000	250.000	244.879	5.121	244.879	
		01		CHELTUIELI CURENTE secțiune de dezvoltare	0	0	83.200	0	0	0	0	0	0	
		60		TITLUL XII „PROIECTE CU FINANȚARE DIN SUMELE REPREZENTĂND ASISTENȚA FINANCIARĂ	0	0	83.200	0	0	0	0	0	0	
		60	01	NERAMBURSABILĂ AFERENTĂ PNRR”	0	0	83.200	0	0	0	0	0	0	
		60	03	Fonduri europene nerambursabile	0	0	69.900	0	0	0	0	0	0	
		70		Sume aferente TVA	0	0	13.300	0	0	0	0	0	0	
		71		CHELTUIELI DE CAPITAL	0	0	588.000	0	0	0	0	0	21.460	
		71	01	TITLUL XV ACTIVE NEFINANCIARE	0	0	588.000	0	0	0	0	0	21.460	
		71	01	Active fixe	0	0	588.000	0	0	0	0	0	21.460	
		71	01	Mașini, echipamente și mijloace de transport	0	0	0	0	0	0	0	0	20.167	
		71	01	Alte active fixe	0	0	588.000	0	0	0	0	0	1.293	
6702		71	01	Cultură, recreere și religie	0	0	912.000	36.314	61.300	61.300	36.314	24.986	36.333	
		01		CHELTUIELI CURENTE secțiune de funcționare	0	0	379.000	36.314	51.300	51.300	36.314	14.986	36.333	
		10	01	TITLUL I CHELTUIELI DE PERSONAL	0	0	148.000	36.203	48.900	48.900	36.203	12.697	36.222	
		10	01	Cheltuieli salariale în bani	0	0	144.000	35.406	47.800	47.800	35.406	12.394	35.424	
		10	01	Salarii de bază	0	0	135.500	35.406	47.300	47.300	35.406	11.894	35.424	
		10	01	Indemnizații de hrană	0	0	8.500	0	500	500	0	500	0	
		10	03	Contribuții	0	0	4.000	797	1.100	1.100	797	303	798	
		10	03	Contribuția asigurătorilor pentru muncă	0	0	4.000	797	1.100	1.100	797	303	798	
		20	01	TITLUL II BUNURI ȘI SERVICII	0	0	191.000	111	2.300	2.300	111	2.189	111	
		20	01	Bunuri și servicii	0	0	191.000	111	2.300	2.300	111	2.189	111	
		20	01	Materiale pentru curățenie	0	0	20.000	0	1.000	1.000	0	1.000	0	
		20	01	Încălzit, iluminat și forța motrică	0	0	100.000	0	100	100	0	100	0	
		20	01	Posta, telecomunicații, radio, tv, internet	0	0	1.000	111	200	200	111	89	111	
		20	01	Alte bunuri și servicii pentru întreținere și funcționare	0	0	70.000	0	1.000	1.000	0	1.000	0	
		59		TITLUL XI ALTE CHELTUIELI	0	0	40.000	0	100	100	0	100	0	
		59	12	Susținerea cultelor	0	0	40.000	0	100	100	0	100	0	

Capi- tol	Pa- ra- ra- graf	Cru- pa / Titlu	Ar- ti- col	Ali- ne- at	Denumire indicator	Credite de angajament			Credite bugetare				Angajamente legale	Plăți efectuate	Angajamente legale de plătit	Cheltuieli efective	
						aprobat la finele perioadei de raportare	trimestriale cumulate	2	1	3	4	5					6
		A			B												
		70			CHELTUIELI DE CAPITAL												
		71			TITLUL XV ACTIVE NEFINANCIARE												
		71	01		Active fixe	0	0	0	0	533.000	0	0	0	0	10.000	0	0
		71	01	01	Construcții	0	0	0	0	533.000	0	0	0	0	10.000	0	0
6802		01			Asigurări și asistență socială CHELTUIELI CURENTE secțiune de funcționare	0	0	0	0	4.813.300	1.087.397	1.087.397	1.468.800	1.087.397	381.403	1.080.218	0
		10			TITLUL I CHELTUIELI DE PERSONAL	0	0	0	0	4.813.300	1.087.397	1.087.397	1.468.800	1.087.397	381.403	1.080.218	0
		10	01		Cheltuieli salariale în bani	0	0	0	0	3.646.800	869.953	869.953	1.187.800	869.953	317.847	862.774	0
		10	01	01	Salarii de bază	0	0	0	0	3.567.800	852.036	852.036	1.163.900	852.036	311.864	845.010	0
		10	01	17	Indemnizații de hrană	0	0	0	0	3.353.000	852.036	852.036	1.133.900	852.036	281.864	845.010	0
		10	03		Contribuții	0	0	0	0	214.800	0	0	30.000	0	30.000	0	0
		10	03	07	Contribuția asiguratorie pentru muncă	0	0	0	0	79.000	17.917	17.917	23.900	17.917	5.983	17.764	0
		57	02		TITLUL IX ASISTENȚĂ SOCIALĂ	0	0	0	0	1.166.500	217.444	217.444	281.000	217.444	63.556	217.444	0
		57	02	01	Ajutoare sociale	0	0	0	0	1.166.500	217.444	217.444	281.000	217.444	63.556	217.444	0
7000 02		57	02	01	Ajutoare sociale în numerar	0	0	0	0	1.166.500	217.444	217.444	281.000	217.444	63.556	217.444	0
					Partea a IV-a SERVICII SI DEZVOLTARE PUBLICA, LOCUINTE, MEDIU SI APE	0	0	0	0	2.482.700	406.185	406.185	445.800	406.185	39.615	406.185	0
7002					Locuințe, servicii și dezvoltare publică CHELTUIELI CURENTE secțiune de funcționare	0	0	0	0	848.000	114.556	114.556	136.600	114.556	22.044	114.556	0
		20			TITLUL II BUNURI ȘI SERVICII	0	0	0	0	842.000	114.556	114.556	136.600	114.556	22.044	114.556	0
		20	01		Bunuri și servicii	0	0	0	0	820.000	114.556	114.556	136.600	114.556	22.044	114.556	0
		20	01	09	Materiale și prestări de servicii cu caracter funcțional	0	0	0	0	820.000	114.556	114.556	136.600	114.556	22.044	114.556	0
		59			TITLUL XI ALTE CHELTUIELI	0	0	0	0	820.000	114.556	114.556	136.600	114.556	22.044	114.556	0
		59	11		Asociații și fundații	0	0	0	0	22.000	0	0	0	0	0	0	0
		01			CHELTUIELI CURENTE secțiune de dezvoltare	0	0	0	0	6.000	0	0	0	0	0	0	0
		55			TITLUL VII ALTE TRANSFERURI	0	0	0	0	6.000	0	0	0	0	0	0	0
		55	01		A. Transferuri interne	0	0	0	0	6.000	0	0	0	0	0	0	0
		55	01	42	Transferuri din bugetul local către asociațiile de dezvoltare intercomunitară	0	0	0	0	6.000	0	0	0	0	0	0	0
7402					Protecția mediului CHELTUIELI CURENTE secțiune de funcționare	0	0	0	0	1.634.700	291.629	291.629	309.200	291.629	17.571	291.629	0
		10			TITLUL I CHELTUIELI DE PERSONAL	0	0	0	0	1.619.500	291.629	291.629	309.200	291.629	17.571	291.629	0
		10	01		Cheltuieli salariale în bani	0	0	0	0	1.200.000	28.920	28.920	39.200	28.920	10.280	28.920	0
		10	01	01	Salarii de bază	0	0	0	0	1.174.000	28.284	28.284	38.300	28.284	10.016	28.284	0
		10	01	17	Indemnizații de hrană	0	0	0	0	113.000	28.284	28.284	37.800	28.284	9.516	28.284	0
		10	03		Contribuții	0	0	0	0	4.400	0	0	500	0	500	0	0
		10	03	07	Contribuția asiguratorie pentru muncă	0	0	0	0	2.600	636	636	900	636	264	636	0
		20			TITLUL II BUNURI ȘI SERVICII	0	0	0	0	1.499.500	262.709	262.709	270.000	262.709	7.291	262.709	0

Semnătura
Primar,
Nicorescu Neculai



Semnătura
Contabil șef,
Hod...



Capi- tol	Sub- capi- tol	Pa- ra- graf	Gru- pa / Titlu	Ar- h- col	Ali- ne-at	Denumire indicator	Credite de angajament			Credite bugetare		Angajamente legale	Plăți efectuate	Angajamente legale de plăți	Cheltuieli efective
							aprobate la finele perioadei de raportare	1	2	3	4				
5002						B									
			01			TOTAL CHELTUIELI	0	0	14.920.300	2.594.209	3.297.538	3.297.538	2.594.209	703.329	2.590.185
						CHELTUIELI CURENTE secțiune de funcționare	0	0	14.920.300	2.614.668	3.317.997	3.317.997	2.614.668	703.329	2.590.185
			10			TITLUL I CHELTUIELI DE PERSONAL	0	0	6.643.800	1.561.820	2.117.482	2.117.482	1.561.820	555.662	1.539.593
			10	01		Cheltuieli salariale în bani	0	0	6.501.700	1.529.611	2.074.282	2.074.282	1.529.611	544.671	1.507.572
			10	01	01	Salarii de bază	0	0	5.855.500	1.448.693	1.938.600	1.938.600	1.448.693	489.907	1.424.719
			10	01	12	Indemnizații plătite unor persoane din afara unității	0	0	205.000	50.736	66.500	66.500	50.736	15.764	45.312
			10	01	15	Alocații pentru transportul la și de la locul de muncă	0	0	120.000	30.182	30.182	30.182	30.182	0	30.182
			10	01	17	Indemnizații de hrană	0	0	321.200	0	39.000	39.000	0	39.000	0
			10	01	30	Alte drepturi salariale în bani	0	0	0	0	0	0	0	0	7.359
			10	03		Contribuții	0	0	142.100	32.209	43.200	43.200	32.209	10.991	32.021
			10	03	07	Contribuția asigurătorie pentru muncă	0	0	142.100	32.209	43.200	43.200	32.209	10.991	32.021
			20			TITLUL II BUNURI ȘI SERVICII	0	0	4.871.000	560.719	639.509	639.509	560.719	78.790	558.463
			20	01		Bunuri și servicii	0	0	3.997.500	551.070	614.755	614.755	551.070	63.685	548.815
			20	01	01	Furnituri de birou	0	0	22.900	1.634	2.000	2.000	1.634	366	1.634
			20	01	02	Materiale pentru curățenie	0	0	71.500	3.153	5.256	5.256	3.153	2.103	897
			20	01	03	Încălzit, iluminat și forță motrică	0	0	308.877	38.562	42.483	42.483	38.562	3.921	38.562
			20	01	04	Apă, canal și salubritate	0	0	9.100	6.171	6.171	6.171	6.171	0	6.171
			20	01	05	Carburanți și lubrifianți	0	0	150.000	27.331	30.000	30.000	27.331	2.669	27.331
			20	01	06	Piese de schimb	0	0	100.000	11.885	15.000	15.000	11.885	3.115	11.885
			20	01	08	Posta, telecomunicatii, radio, tv, internet	0	0	114.630	23.202	23.971	23.971	23.202	769	23.202
			20	01	09	Materiale și prestări de servicii cu caracter funcțional	0	0	1.184.614	141.479	173.972	173.972	141.479	32.493	141.480
			20	01	30	Alte bunuri și servicii pentru întreținere și funcționare	0	0	2.035.879	297.653	315.902	315.902	297.653	18.249	297.653
			20	02		Reparații curente	0	0	605.900	0	10.100	10.100	0	10.100	0
			20	05		Bunuri de natura obiectelor de inventar	0	0	52.300	0	1.000	1.000	0	1.000	0
			20	05	30	Alte obiecte de inventar	0	0	52.300	0	1.000	1.000	0	1.000	0
			20	06		Deplasări, detașări, transferări	0	0	2.500	154	154	154	154	0	154
			20	06	01	Deplasări interne, detașări, transferări	0	0	2.500	154	154	154	154	0	154
			20	11		Cărți, publicații și materiale documentare	0	0	10.000	4.050	5.000	5.000	4.050	950	4.049
			20	12		Consultanță și expertiză	0	0	100.000	0	1.000	1.000	0	1.000	0
			20	13		Pregătire profesională	0	0	5.000	0	0	0	0	0	0
			20	14		Protecția muncii	0	0	22.000	5.445	5.500	5.500	5.445	55	5.445

Capi- tol	Sub- capi- tol	Pa- ra- graf	Gru- pa / Titlu	Ar- hi- col	Ali- ne-at	Denumire indicator	Credite de angajament			Credite bugetare			Angajamente legale	Plăți efectuate	Angajamente legale de plăți	Cheltuieli efective	
							aprobate la finele perioadei de raportare	trimestriale cumulate	2	aprobate la finele perioadei de raportare	trimestriale cumulate	4					5
			A			B											
			20	30		Alte cheltuieli	0	0	0	75.800	0	2.000	2.000	0	2.000	0	0
			20	30	30	Alte cheltuieli cu bunuri și servicii	0	0	0	75.800	0	2.000	2.000	0	2.000	0	0
			50			TITLUL V FONDURI DE REZERVĂ	0	0	0	500.000	0	0	0	0	0	0	0
			50	04		Fond de rezervă bugetară la dispoziția autorităților locale	0	0	0	500.000	0	0	0	0	0	0	0
			51			TITLUL VI TRANSFERURI ÎNTRU UNITATI	0	0	0	0	0	0	0	0	0	0	0
			51	01		ALE ADMINISTRATIEI PUBLICE	0	0	0	300.000	0	100	100	0	100	0	0
			51	01	15	Transferuri curente SF	0	0	0	300.000	0	100	100	0	100	0	0
			57			Transferuri din bugetele locale pentru instituțiile de asistență socială pentru persoanele cu handicap	0	0	0	300.000	0	100	100	0	100	0	0
			57	02		TITLUL IX ASISTENȚĂ SOCIALĂ	0	0	0	300.000	0	100	100	0	100	0	0
			57	02	01	Ajutoare sociale	0	0	0	2.543.500	492.129	560.806	560.806	492.129	68.677	492.129	492.129
			57	02	03	Ajutoare sociale în numerar	0	0	0	2.543.500	492.129	560.806	560.806	492.129	68.677	492.129	492.129
			57	02		Tichete de creșă și tichete sociale pentru grădiniță	0	0	0	1.274.500	247.250	310.806	310.806	247.250	63.556	247.250	247.250
			57	02	05	Suport alimentar	0	0	0	16.000	0	0	0	0	0	0	0
			59			TITLUL XI ALTE CHELTUIELI	0	0	0	1.253.000	244.879	250.000	250.000	244.879	5.121	244.879	244.879
			59	11		Asociații și fundații	0	0	0	62.000	0	100	100	0	100	0	0
			59	12		Susținerea cultelor	0	0	0	22.000	0	0	0	0	0	0	0
			84			PLĂȚI EFECTUATE ÎN ANII PRECEDENȚI ȘI RECUPERATE ÎN ANUL CURENT	0	0	0	40.000	0	100	100	0	100	0	0
			85			TITLUL XXI PLĂȚI EFECTUATE ÎN ANII PRECEDENȚI ȘI RECUPERATE ÎN ANUL CURENT	0	0	0	0	-20.459	-20.459	-20.459	-20.459	0	0	0
			85	01		Plăți efectuate în anii precedenți și recuperate în anul curent	0	0	0	0	-20.459	-20.459	-20.459	-20.459	0	0	0
			85	01	01	Plăți efectuate în anii precedenți și recuperate în anul curent în secțiunea de funcționare a bugetului local	0	0	0	0	-20.459	-20.459	-20.459	-20.459	0	0	0
5100	02					Partea I-a SERVICII PUBLICE GENERALE	0	0	0	3.657.300	515.792	686.741	686.741	515.792	170.949	520.465	520.465
5102						Autorități publice și acțiuni externe	0	0	0	2.857.300	515.792	686.641	686.641	515.792	170.849	520.465	520.465
			01			CHELTUIELI CURENTE secțiune de funcționare	0	0	0	2.857.300	536.251	707.100	707.100	536.251	170.849	520.465	520.465
			10			TITLUL I CHELTUIELI DE PERSONAL	0	0	0	1.952.000	436.880	595.000	595.000	436.880	158.120	421.094	421.094
			10	01		Cheltuieli salariale în bani	0	0	0	1.910.000	427.534	582.500	582.500	427.534	154.966	411.799	411.799
			10	01	01	Salarii de bază	0	0	0	1.645.000	376.798	511.000	511.000	376.798	134.202	359.128	359.128
			10	01	12	Indemnizații plătite unor persoane din afara unității	0	0	0	205.000	50.736	66.500	66.500	50.736	15.764	45.312	45.312
			10	01	17	Indemnizații de hrană	0	0	0	60.000	0	5.000	5.000	0	5.000	0	0
			10	01	30	Alte drepturi salariale în bani	0	0	0	0	0	0	0	0	0	7.359	7.359
			10	03		Contribuții	0	0	0	42.000	9.346	12.500	12.500	9.346	3.154	9.295	9.295
			10	03	07	Contribuția asiguratorie pentru muncă	0	0	0	42.000	9.346	12.500	12.500	9.346	3.154	9.295	9.295


Capi- tol	Sub- capi- tol	Pa- ra- graf	Gru- pa / Titlu	Ar- hi- col	Ali- ne- at	Denumire indicator	Credite de angajament			Credite bugetare			Angajamente legale	Plăți efectuate	Angajamente legale de plătit	Cheltuieli efective	
							aprobate la finele perioadei de raportare	1	2	3	4	5					6
						B											
						TITLUL II BUNURI ȘI SERVICII											
			20	01		Bunuri și servicii	0	0	0	905.300	99.371	112.100	99.371	7	12.729	99.371	99.371
			20	01	01	Furnituri de birou	0	0	0	585.000	89.876	97.500	89.876		7.624	89.876	89.877
			20	01	02	Materiale pentru curățenie	0	0	0	15.000	1.634	2.000	1.634		366	1.634	1.634
			20	01	03	Încălzit, iluminat și forța motrică	0	0	0	20.000	897	2.000	897		1.103	897	897
			20	01	08	Posta, telecomunicatii, radio, tv, internet	0	0	0	50.000	16.179	20.000	16.179		3.821	16.179	16.179
			20	01	09	Materiale și prestări de servicii cu caracter funcțional	0	0	0	100.000	19.320	20.000	19.320		680	19.320	19.320
			20	01	30	Alte bunuri și servicii pentru întreținere și funcționare	0	0	0	200.000	23.051	23.500	23.051		449	23.051	23.052
			20	02		Reparații curente	0	0	0	200.000	28.795	30.000	28.795		1.205	28.795	28.795
			20	05		Bunuri de natura obiectelor de inventar	0	0	0	100.000	0	100	0		100	0	0
			20	05	30	Alte obiecte de inventar	0	0	0	52.300	0	1.000	0		1.000	0	0
			20	11		Cărți, publicații și materiale documentare	0	0	0	52.300	0	1.000	0		1.000	0	0
			20	12		Consultanță și expertiză	0	0	0	10.000	4.050	5.000	4.050		950	4.049	4.049
			20	14		Protecția nunci	0	0	0	100.000	0	1.000	0		1.000	0	0
			20	30		Alte cheltuieli	0	0	0	22.000	5.445	5.500	5.445		55	5.445	5.445
			20	30	30	Alte cheltuieli cu bunuri și servicii	0	0	0	36.000	0	2.000	0		2.000	0	0
			84			PLĂȚI EFECTUATE ÎN ANII PRECEDENȚI ȘI RECUPERATE ÎN ANUL CURENT	0	0	0	36.000	0	2.000	0		2.000	0	0
			85			TITLUL XXI PLĂȚI EFECTUATE ÎN ANII PRECEDENȚI ȘI RECUPERATE ÎN ANUL CURENT	0	0	0	0	-20.459	-20.459	-20.459		0	-20.459	0
			85	01		Plăți efectuate în anii precedenți și recuperate în anul curent	0	0	0	0	-20.459	-20.459	-20.459		0	-20.459	0
			85	01	01	Plăți efectuate în anii precedenți și recuperate în anul curent în secțiunea de funcționare a bugetului local	0	0	0	0	-20.459	-20.459	-20.459		0	-20.459	0
5402						Alte servicii publice generale	0	0	0	0	-20.459	-20.459	-20.459		0	-20.459	0
			01			CHELTUIELI CURENTE secțiune de funcționare	0	0	0	500.000	0	0	0		0	0	0
			50			TITLUL V FONDURI DE REZERVĂ	0	0	0	500.000	0	0	0		0	0	0
			50	04		Fond de rezervă bugetară la dispoziția autorităților locale	0	0	0	500.000	0	0	0		0	0	0
5602						Transferuri cu caracter general între diferite nivele ale administrației	0	0	0	0	0	0	0		0	0	0
			01			CHELTUIELI CURENTE secțiune de funcționare	0	0	0	300.000	0	100	0		100	0	0
			51			TITLUL VI TRANSFERURI ÎNTRE UNITĂȚI ALE ADMINISTRAȚIEI PUBLICE	0	0	0	300.000	0	100	0		100	0	0
			51	01		Transferuri curente SF	0	0	0	300.000	0	100	0		100	0	0
			51	01	15	Transferuri din bugetele locale pentru instituțiile de asistență socială pentru persoanele cu handicap	0	0	0	300.000	0	100	0		100	0	0

Capi- tol	Sub- capi- tol	Pa- ra- graf	Gru- pa / Titlu	Ar- hi- col	Ali- ne- at	Denumire indicator	Credite de angajament				Credite bugetare		Angajamente legale	Plăți efectuate	Angajamente legale de plătit	Cheltuieli efective
							1	2	3	4	5	6				
			A			B										
			59			TITLUL XI ALTE CHELTUIELI	0	0	0	0	0	0	0	0	0	0
			59	11		Asociații și fundații	0	0	0	0	0	0	0	0	0	0
			01			Protecția mediului	0	0	0	0	0	0	0	0	0	0
7402						CHELTUIELI CURENTE secțiune de funcționare	0	0	1.619.500	291.629	309.200	309.200	291.629	17.571	291.629	
			10			TITLUL I CHELTUIELI DE PERSONAL	0	0	1.619.500	291.629	309.200	309.200	291.629	17.571	291.629	
			10	01		Cheltuieli salariale în bani	0	0	120.000	28.920	39.200	39.200	28.920	10.280	28.920	
			10	01	01	Salarii de bază	0	0	117.400	28.284	38.300	38.300	28.284	10.016	28.284	
			10	01	17	Indemnizații de hrană	0	0	113.000	28.284	37.800	37.800	28.284	9.516	28.284	
			10	03		Contribuții	0	0	4.400	0	500	500	0	500	0	
			10	03	07	Contribuția asigurătorie pentru muncă	0	0	2.600	636	900	900	636	264	636	
			20			TITLUL II BUNURI ȘI SERVICII	0	0	2.600	636	900	900	636	264	636	
			20	01		Bunuri și servicii	0	0	1.499.500	262.709	270.000	270.000	262.709	7.291	262.709	
			20	01	30	Alte bunuri și servicii pentru întreținere și funcționare	0	0	1.499.500	262.709	270.000	270.000	262.709	7.291	262.709	
8000	02					Partea a V-a ACȚIUNI ECONOMICE	0	0	1.002.400	112.989	172.400	172.400	112.989	59.411	112.989	
8402						Transporturi	0	0	1.002.400	112.989	172.400	172.400	112.989	59.411	112.989	
			01			CHELTUIELI CURENTE secțiune de funcționare	0	0	1.002.400	112.989	172.400	172.400	112.989	59.411	112.989	
			10			TITLUL I CHELTUIELI DE PERSONAL	0	0	1.002.400	112.989	172.400	172.400	112.989	59.411	112.989	
			10	01		Cheltuieli salariale în bani	0	0	292.000	71.526	97.400	97.400	71.526	25.874	71.526	
			10	01	01	Salarii de bază	0	0	285.500	69.951	95.300	95.300	69.951	25.349	69.951	
			10	01	17	Indemnizații de hrană	0	0	268.700	69.951	93.300	93.300	69.951	23.349	69.951	
			10	03		Contribuții	0	0	16.800	0	2.000	2.000	0	2.000	0	
			10	03	07	Contribuția asigurătorie pentru muncă	0	0	6.500	1.575	2.100	2.100	1.575	525	1.575	
			20			TITLUL II BUNURI ȘI SERVICII	0	0	6.500	1.575	2.100	2.100	1.575	525	1.575	
			20	01		Bunuri și servicii	0	0	710.400	41.463	75.000	75.000	41.463	33.537	41.463	
			20	01	05	Carburanți și lubrifianți	0	0	380.000	41.463	65.000	65.000	41.463	23.537	41.463	
			20	01	06	Piese de schimb	0	0	150.000	27.331	30.000	30.000	27.331	2.669	27.331	
			20	01	09	Materiale și prestări de servicii cu caracter funcțional	0	0	100.000	11.885	15.000	15.000	11.885	3.115	11.885	
			20	01	30	Alte bunuri și servicii pentru întreținere și funcționare	0	0	28.000	0	10.000	10.000	0	10.000	0	
			20	02		Reparații curente	0	0	102.000	2.247	10.000	10.000	2.247	7.753	2.247	
							0	0	330.400	0	10.000	10.000	0	10.000	0	

Semnătura

Primar,
Nicorescu Neculai

Semnătura
Contabil
Hodor



Capi- tol	Sub- capi- tol	Pa- ra- graf	Gru- pa / Titlu	Ar- ti- col	Ali- ne- at	Denumire indicator	Credite de angajament			Credite bugetare		Angajamente legale	Plăți efectuate	Angajamente legale de plătit	Cheltuieli efective				
							1	2	3	4	5					6	7	8 = 6 - 7	9
5002						B													
			01			TOTAL CHELTUIELI	0	0	4.097.800	0	20.000	20.000	0	20.000	58.414				
						CHELTUIELI CURENTE secțiune de dezvoltare	0	0	104.400	0	0	0	0	0	0				
			55			TITLUL VII ALTE TRANSFERURI	0	0	21.200	0	0	0	0	0	0				
			55	01		A. Transferuri interne	0	0	21.200	0	0	0	0	0	0				
			55	01	42	Transferuri din bugetul local către asociațiile de dezvoltare intercomunitară	0	0	21.200	0	0	0	0	0	0				
			60			TITLUL XII „PROIECTE CU FINANTARE DIN SUMELE REPREZENTÂND ASISTENȚA FINANCIARĂ NERAMBURSABILĂ AFERENTĂ PNRR”	0	0	83.200	0	0	0	0	0	0				
			60	01		Fonduri europene nerambursabile	0	0	69.900	0	0	0	0	0	0				
			60	03		Sume aferente TVA	0	0	13.300	0	0	0	0	0	0				
			70			CHELTUIELI DE CAPITAL	0	0	3.993.400	0	20.000	20.000	0	20.000	58.414				
			71	01		TITLUL XV ACTIVE NEFINANCIARE	0	0	3.993.400	0	20.000	20.000	0	20.000	58.414				
			71	01	01	Active fixe	0	0	3.405.400	0	0	0	0	0	1.908				
			71	01	02	Construcții	0	0	0	0	0	0	0	0	21.747				
			71	01	03	Mașini, echipamente și mijloace de transport	0	0	0	0	0	0	0	0	0				
			71	01	03	Mobilier, aparatură birotică și alte active corporale	0	0	0	0	0	0	0	0	0				
			71	01	30	Alte active fixe	0	0	588.000	0	0	0	0	0	27.760				
5100	02					Partea I-a SERVICII PUBLICE GENERALE	0	0	0	0	0	0	0	0	6.999				
5102						Autorități publice și acțiuni externe	0	0	0	0	0	0	0	0	36.954				
			70			CHELTUIELI DE CAPITAL	0	0	0	0	0	0	0	0	36.954				
			71	01		TITLUL XV ACTIVE NEFINANCIARE	0	0	0	0	0	0	0	0	36.954				
			71	01	01	Active fixe	0	0	0	0	0	0	0	0	36.954				
			71	01	01	Construcții	0	0	0	0	0	0	0	0	1.908				
			71	01	02	Mașini, echipamente și mijloace de transport	0	0	0	0	0	0	0	0	1.580				
			71	01	03	Mobilier, aparatură birotică și alte active corporale	0	0	0	0	0	0	0	0	0				
			71	01	30	Alte active fixe	0	0	0	0	0	0	0	0	27.760				
6500	02					Partea a III-a CHELTUIELI SOCIAL-CULTURALE	0	0	1.204.200	0	10.000	10.000	0	10.000	21.460				
6502						Învățământ	0	0	671.200	0	0	0	0	0	21.460				
			01			CHELTUIELI CURENTE secțiune de dezvoltare	0	0	83.200	0	0	0	0	0	0				

Comuna Piatra Soimului

Cui: 2613044

Comuna Piatra Soimului

Contul de execuție a bugetului instituțiilor publice - cheltuieli

SECȚIUNEA DE FUNCȚIONARE

31.03.2026

Data: 21.04.2026

Capi- tol	Sub- capi- tol	Pa- ra- graf	Gru- pa / Titlu	Ar- ti- col	Ali- ne- at	Denumire indicator	Credite de angajament			Credite bugetare		Angajamente legale	Plăți efectuate	Angajamente legale de plătit	Cheltuieli efective
							1	2	3	4	5				
5010						B									
			01			TOTAL CHELTUIELI	0	0	0	0	0	0	0	8 = 6 - 7	9
			20			CHELTUIELI CURENTE secțiune de funcționare	0	0	0	0	0	0	0	0	0
			20	01		TITLUL II BUNURI ȘI SERVICII	0	0	0	0	0	0	0	0	0
			20	01		Bunuri și servicii	0	0	0	0	0	0	0	0	0
			20	01	09	Materiale și prestări de servicii cu caracter funcțional	0	0	0	0	0	0	0	0	0
6500	10					Partea a III-a CHELTUIELI SOCIAL- CULTURALE	0	0	0	0	0	0	0	0	0
			01			Învățământ	0	0	0	0	0	0	0	0	0
6510						CHELTUIELI CURENTE secțiune de funcționare	0	0	0	0	0	0	0	0	0
			20			TITLUL II BUNURI ȘI SERVICII	0	0	0	0	0	0	0	0	0
			20	01		Bunuri și servicii	0	0	0	0	0	0	0	0	0
			20	01	09	Materiale și prestări de servicii cu caracter funcțional	0	0	0	0	0	0	0	0	0

Semnătura

Primar,
Nicorescu Neculai

Semnătura

Contabil sef,

Hodor R



Comuna Piatra Soimului

Cui: 2613044

Comuna Piatra Soimului

Contul de execuție a bugetului instituțiilor publice - cheltuieli

SECȚIUNEA DE DEZVOLTARE

31.03.2026

Data: 21.04.2026

Capi- tol	Sub- capi- tol	Pa- ra- ra- graf	Gru- pa / Titlu	Ar-ti- col	Ali- ne-at	Denumire indicator	Credite de angajament			Credite bugetare		Angajamente legale	Plăți efectuate	Angajamente legale de plătit	Cheltuieli efective
							aprobate la finele perioadei de raportare	1	2	3	aprobate la finele trimestriale cumulate				
						B									
														8 = 6 - 7	9

pag: 1 - lei -

Semnătura

Primar,
Nicorescu Neculai

Semnătura

